



KÖKLÜ GEÇMİŞ
AKILLI GELECEK

Soda üretiminde Avrupa'nın 5'inci dünyanın 9'uncu büyük üreticisi olan Şişecam Kimyasallar, krom kimyasallarında dünyada lider üretici konumundadır.

İÇİNDEKİLER

- 02 Kısaca Soda Sanayii A.Ş.
- 03 Finansal Göstergeler
- 04 Üretim Tesisleri
- 06 Yönetim Kurulu
- 07 Yöneticiler
- 08 Yönetim Kurulu Başkanı'nın Mesajı
- 10 2018 Yılına Genel Bakış
- 11 2018 Yılı Kazanımları
- 13 Önemli Etkinlikler
- 14 Reach
- 14 Çevre ve Kalite Faaliyetleri
- 15 Araştırma ve Geliştirme Faaliyetleri
- 16 2019 Yılı Beklenti ve Hedefleri
- 16 İnsan Kaynakları
- 17 Endüstri İlişkileri
- 17 İş Sağlığı ve Güvenliği
- 18 Risk Yönetimi ve İç Denetim Sistemi
- 19 Konsolidasyona Giren Şirketlere İlişkin Bilgiler
- 21 Konsolide Finansal Tablolar ve Bağımsız Denetçi Raporu
- 118 Kâr Dağıtım Teklifi
- 119 Kurumsal Yönetime İlişkin Politikalar
- 132 Kurumsal Yönetime İlişkin Ek Bilgiler
- 139 Kurumsal Yönetim Uyum Raporu ve Bilgi Formu
- 161 Ortaklar Olağan Genel Kurul Gündemi
- 162 Dönem İçinde Yapılan Sermaye Artışı, Esas Sözleşme Değişiklikleri ve Kâr Dağıtımları, Diğer Hususlar
- 163 Olağan Genel Kurul Toplantısına İlişkin Bilgilendirme Dokümanı
- 176 Riskin Erken Saptanması Sistemi ve Komitesi Hakkında Denetçi Raporu
- 177 Yönetim Kurulu'nun Yıllık Faaliyet Raporuna İlişkin Bağımsız Denetçi Raporu
- 179 İletişim Bilgileri



Soda Sanayii A.Ş., BİST'te
SODA koduyla işlem
görmektedir.

GELECEĐE DOĐRU GÜVENLİ ADIMLAR

Çevre dostu teknolojiler ile müşterilerimiz için global çözümler üretirken, büyüme performansımıza güç katacak katma değerli ürünler ve yeni iş alanlarına yönelik yatırımlarımızı sürdürüyoruz.

Mevcut tesislerimizde operasyonel mükemmellik odağındaki çalışmalarımıza kesintisiz devam ederken, sürekli gelişim yaklaşımıyla modernizasyon, altyapı geliştirme çalışmaları ve dijital dönüşüm projelerini hayata geçiriyor, geleceğe doğru güvenli adımlar atıyoruz.

KISACA SODA SANAYİİ A.Ş.

Şişecam Topluluğu'nun dört ana iş kolundan birini temsil eden Şişecam Kimyasallar'ın ana faaliyet alanını oluşturan Soda Sanayii A.Ş., 1969 yılında cam sanayisinin ana hammaddelerinden biri olan soda üretmek üzere kurulmuştur. Mersin'de faaliyet gösteren Soda Fabrikası'nda ve 1982 yılında Gruba katılan Kromsan Krom Bileşikleri Fabrikası'nda üretilen kimyasallar, cam dışında deterjandan kimya sanayisine, dericilikten ilaç üretimine kadar birçok üründe ana girdi olarak kullanılmaktadır.

Soda Sanayii A.Ş., 1997 yılında özelleştirilen Bulgar soda üreticisi Sodi'ye Solvay (Belçika) ve daha sonra ortaklıktan ayrılan EBRD ile birlikte ortak olmuş; sonraki yıllarda ise ortaklık payını %25'e çıkarmıştır. Soda Sanayii, 2005 yılında krom kimyasalları alanında faaliyet gösteren İtalyan Cromital Firması'na %50 ortak olmuş ve 2011'de de şirketin tamamını kendi bünyesine katmıştır. Soda Sanayii A.Ş.'nin krom kimyasalları faaliyet alanında 2000 yılında Çin'de açtığı temsilci ofisi 2002 yılında şirketleşerek, çalışmalarına Şişecam Trading Co. adıyla devam etmektedir.

Soda Sanayii A.Ş., 2006 yılında Bosna Hersek'teki soda üretim tesisi Lukavac Soda Fabrikası'nı satın alarak, yaptığı önemli yatırımlarla fabrikanın kapasitesini 585 bin tona çıkarmıştır. Soda Sanayii, 1996 yılında İtalyan Cheminvest BV firması ortaklığıyla Mersin'de kurulan, Vitamin K3 ve sodyum metabisülfid üretim tesisi Oxyvit'in tamamını 2017'de satın alarak bünyesine katmıştır.

Mersin ve Bosna Hersek tesisleri ile Bulgaristan'da üretim ortaklığı olan Solvay Sodi tesisinde, toplam 2,4 milyon ton soda üretimi gerçekleştiren Soda Sanayii A.Ş., Avrupa'da en büyük 5'inci ve dünyada ise 9'uncu soda üreticisi konumundadır. Krom kimyasallarında üretimini Kromsan Krom Bileşikleri Fabrikası ve İtalya'da bulunan Cromital S.p.A. tesislerinde yürüten Şirket, sektördeki lider konumunu sürdürmektedir.

Üretim faaliyetlerini dört ülkede sürdüren Şirket, ana faaliyet alanları olan soda ve krom kimyasalları dışında elektrik, cam elyafı, vitamin K3 türevleri ve sodyum metabisülfid alanında da üretim yapmaktadır. Soda Sanayii A.Ş., faaliyetlerini, kimya sanayisine özgü gönüllü bir uygulama olan "Üçlü Sorumluluk Taahhüdü" altında çevre, sağlık ve iş güvenliği yönetim sistemlerine uygun olarak yürütmektedir. Çevre konusunda yatırımlarını sürdüren ve sürekli gelişim stratejisini benimseyen Şirket, bünyesindeki enerji üretim merkezinde kendi enerji ihtiyacını karşılamanın yanı sıra 2018 yılında 778 milyon kWh elektrik satışı gerçekleştirmiştir.

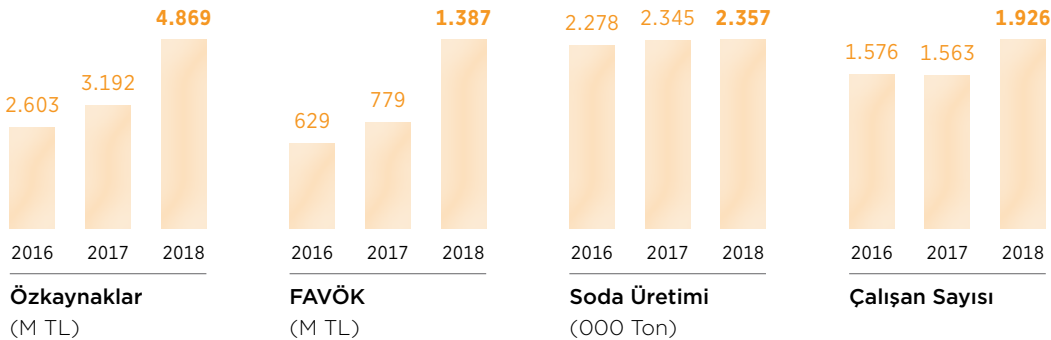
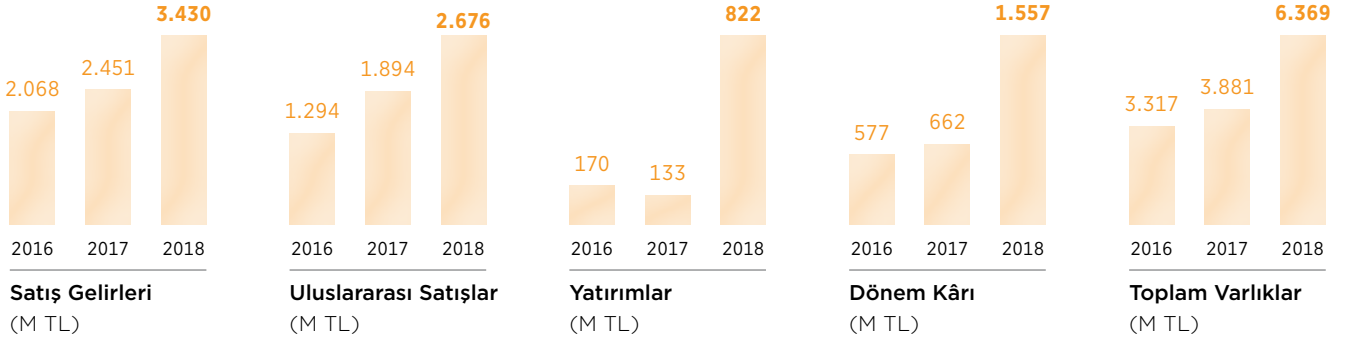
FİNANSAL GÖSTERGELER

Finansal Göstergeler	2017		2018	
	(M TL)	(M USD)	(M TL)	(M USD)
Toplam Varlıklar	3.881	1.029	6.369	1.211
Özkaynaklar	3.192	846	4.869	926
Satışlar	2.451	673	3.430	710
Brüt Kâr	854	234	1.316	272
Finansman Öncesi Faaliyet Kârı (FVÖK)	643	177	1.237	256
FAVÖK	779	214	1.387	287
Dönem Kârı	662	182	1.557	322
Net Finansal Borçlar	(1.039)	(276)	(1.149)	(218)

Finansal Oranlar	2017	2018
Dönen Varlıklar/Kısa Vadeli Yükümlülükler	4,30	2,40
Özkaynaklar/Toplam Kaynaklar	%82	%76
Net Finansal Borçlar/Özkaynaklar	(%33)	(%24)
Net Finansal Borçlar/Toplam Kaynaklar	(%27)	(%18)
Brüt Kâr/Satış Gelirleri	%35	%38
FAVÖK*/Satış Gelirleri	%32	%40
FVÖK*/Satış Gelirleri	%26	%36
Net Finansal Borçlar**/FAVÖK*	(1,33)	(0,83)

* FAVÖK ve FVÖK hesaplamasında finansman geliri gideri öncesi faaliyet kârı dikkate alınmıştır.

** Net Finansal Borç, kısa ve uzun vadeli borçlanmalar ile ilişkili taraflara diğer borçların toplamından, ilişkili taraflardan diğer alacaklar, nakitler ve sabit menkul kıymet yatırımlarının düşülmesi sonucu hesaplanmaktadır.



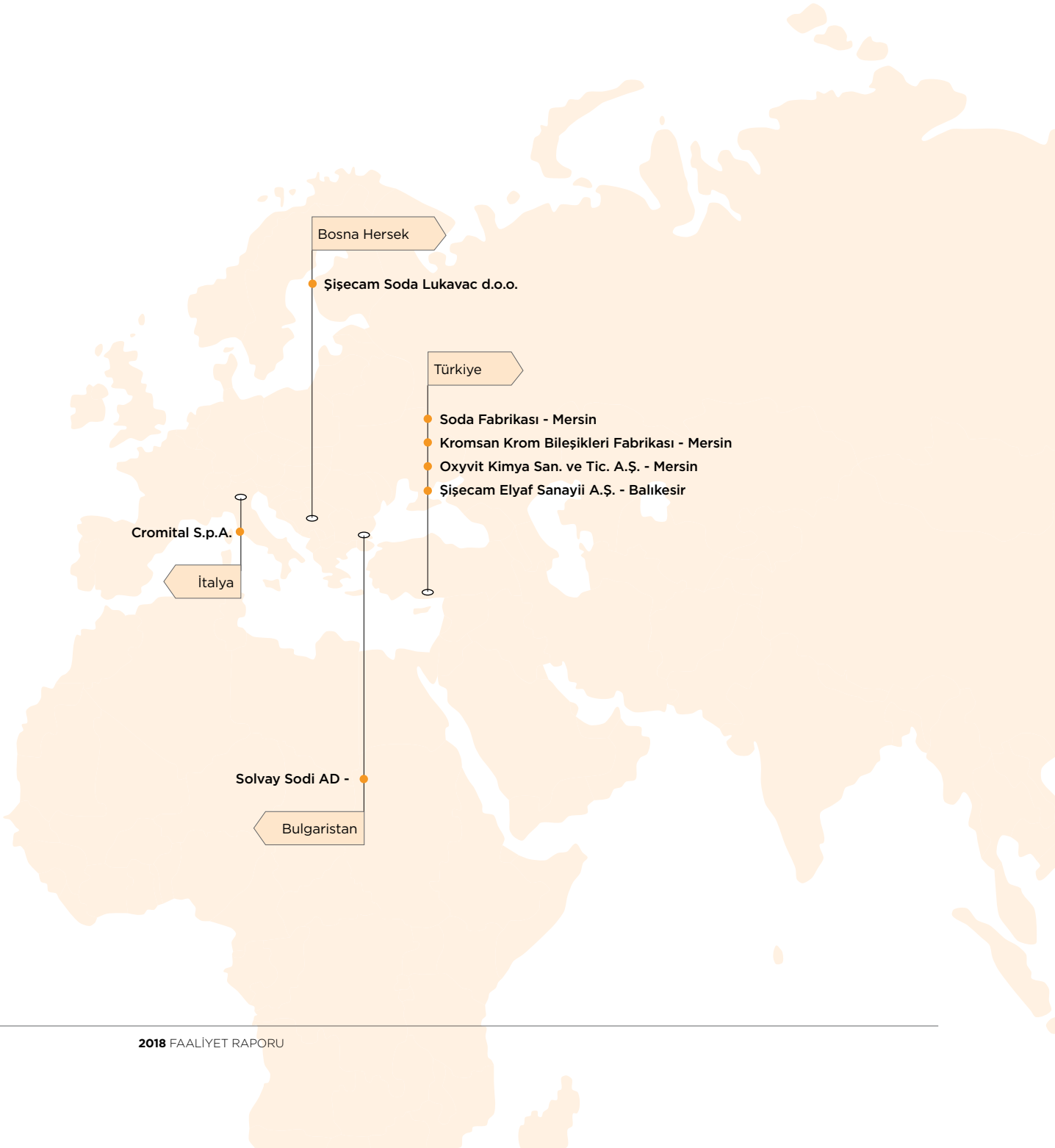
ÜRETİM TESİSLERİ

2,4 Milyon Ton Soda Üretimi

128 Bin Ton Bazik Krom Sülfat Üretim Kapasitesi

4 Ülkede Üretim

(Türkiye, Bulgaristan, Bosna Hersek, İtalya)





Türkiye
Soda Fabrikası - Mersin



Türkiye
Kromsan Krom Bileşikleri Fabrikası - Mersin



Türkiye
Oxyvit Kimya San. ve Tic. A.Ş. - Mersin



Türkiye
Şişecam Elyaf Sanayii A.Ş. - Balıkesir



Bulgaristan
Solvay Sodi AD



Bosna Hersek
Şişecam Soda Lukavac d.o.o.



İtalya
Cromital S.p.A.

YÖNETİM KURULU



PROF. DR. AHMET KIRMAN
Başkan



TAHSİN BURHAN ERGENE
Başkan Vekili



UMUT BARIŞ DÖNMEZ
Üye



CANAN MUTLU
Üye



M. SEFA PAMUKSUZ
Bağımsız Üye



AYSUN MERCAN
Bağımsız Üye

PROF. DR. AHMET KIRMAN/Başkan

(60) Ankara Üniversitesi Hukuk Fakültesi'nden mezun olan Dr. Ahmet Kirman, AB Rekabet Hukuku dalında yüksek lisans, Ticaret Hukuku dalında doktora yapmış, Mali Hukuk alanında Doçent ve Profesör unvanlarını kazanmıştır. Ankara Üniversitesi Siyasal Bilgiler Fakültesi'nde Öğretim Üyeliği, Ana Bilim Dalı ve Maliye Bölüm Başkanlığı, Enstitü Müdürlüğü, Bölüm Başkanlığı, Galatasaray Üniversitesi Hukuk Fakültesi'nde Öğretim Üyeliği yapan Dr. Kirman, çalışma hayatına 1981 yılında Daniştay bünyesinde hakim olarak başlamıştır. Sonrasında Türkiye İş Bankası A.Ş.'nin çeşitli kademelerinde bulunan Dr. Kirman, bankacılık ve sigortacılık alanında uzun süre görev yapmış, Türkiye İş Bankası A.Ş., Milli Reasürans T.A.Ş., Destek Reasürans A.Ş., Petrol Ofisi A.Ş. Yönetim Kurulu Başkanlıklarının yanı sıra, Anadolu Sigorta A.Ş. gibi birçok şirketin Yönetim Kurulu Üyeliği görevlerinde bulunmuştur. 2006'dan 2011 yılına kadar Türkiye Şişe ve Cam Fabrikaları A.Ş.'de Yönetim Kurulu Başkanı ve Murahhas Üye, 2011 yılından bu yana da Yönetim Kurulu Başkan Vekili ve Genel Müdür görevlerini sürdüren Dr. Kirman, Soda San. A.Ş., Trakya Cam San. A.Ş., Anadolu Cam San. A.Ş., Paşabahçe Cam San. ve Tic. A.Ş. ve bir bölüm Topluluk şirketlerinin Yönetim Kurulu Başkanlığı görevlerini de ifa etmektedir. Aynı zamanda ICC Türkiye Milli Komitesi Yönetim Kurulu'nda, TEPAV Mütevelli Heyeti ve Yönetim Kurulu'nda, BTHE'de, IAV Yönetim Kurulu'nda, Avcilık ve Atıcılık Federasyonu Hukuk Kurulu ve Yönetim Kurullarında başkanlık ve üyelik yapan Dr. Kirman'ın yayımlanmış 12 kitabı, çok sayıda makale ve benzeri akademik çalışması, çok sayıda bilimsel ve iş toplantılarında konuşmacı sıfatı ile katkıları bulunmaktadır.

TAHSİN BURHAN ERGENE/Başkan Vekili

(53) İstanbul Teknik Üniversitesi Mühendislik Fakültesi Makina Mühendisliği Bölümü'nden 1989 yılında mezun olan Tahsin Burhan Ergene, 1990 yılında İstanbul Üniversitesi İşletme İktisadi Enstitüsü'nde Uluslararası İşletmecilik sertifika programını ve 2012 yılında da Harvard Business School Advanced Management programını tamamlamıştır. 1990 yılında Şişecam Topluluğu'nda göreve başlayan Ergene, satış pazarlama bölümlerinde çeşitli yönetim kademelerinde görev almış ve 2011 yılında Kimyasallar Grubu Pazarlama ve Satış Başkan Yardımcılığı'na atanmıştır. Ergene, Ocak 2014'den bu yana Kimyasallar Grup Başkanı olarak görevini sürdürmektedir.

UMUT BARIŞ DÖNMEZ/Üye⁽¹⁾

(42) 1977 yılında Manisa'da doğan Umut Barış Dönmez, Boğaziçi Üniversitesi İşletme Bölümü mezunudur. 2006 yılında Şişecam Topluluğu'na Şişecam Soda Lukavac d.o.o. Mali İşler Müdürü olarak katılan Sayın Dönmez, 01.09.2010 tarihinde Şişecam Soda Lukavac d.o.o. Genel Müdürlük kadrosuna atanmıştır. 1 Nisan 2015 tarihinde Bosna Hersek'teki görevini tamamlayarak Şişecam Kimyasallar Mali İşler Grup Müdürlüğü'ne atanan Umut Barış Dönmez, 01.01.2016 tarihinden itibaren ise aynı Grupta Mali İşler Direktörlüğü görevini sürdürmektedir. Dönmez, 23 Mart 2016 tarihi itibarıyla Soda Sanayii A.Ş. Yönetim Kurulu Üyesi olarak görev yapmaktadır.

CANAN MUTLU/Üye⁽²⁾

(44) 1999 yılında İstanbul Teknik Üniversitesi Makina Fakültesi Makina Mühendisliği bölümünden mezun olmuştur. 2000 yılında İstanbul Teknik Üniversitesi Sosyal Bilimler Enstitüsünden İngilizce İşletme Yüksek Lisans derecesini almıştır. 2001 yılından beri İş Bankası İştirakler bölümünde çalışmakta olup halen aynı bölümde Birim Müdürü görevini yürütmektedir. Soda Sanayi A.Ş. yanı sıra; Softtech Yazılım Teknolojileri Araştırma Geliştirme ve Pazarlama Ticaret A.Ş. ve İş Net Elektronik Bilgi Üretim Dağıtım Ticaret ve İletişim Hizmetleri A.Ş., Kültür Yayınları İş Türk A.Ş. ve Trakya Yatırım Holding A.Ş.'de Yönetim Kurulu Üyesi olarak görev yapmaktadır.

M. SEFA PAMUKSUZ/Bağımsız Üye⁽³⁾

(54) ODTÜ İşletme Bölümü'nden mezun olan M. Sefa Pamuksuz, Boston Koleji'nden MSF derecesine sahiptir. Ankara merkezli bir danışmanlık ve düşünce kuruluşu olan Politika Analizi Laboratuvarı'nın (PAL) yönetici ortağı olan Pamuksuz, Kamu İktisadi Teşebbüsleri (KİT'ler), kurumsal yönetim ve kamu mali yönetimi konularında bilgi sahibi ve KİT'lere yönelik olarak düzenleme, finansman, bütçeleme, izleme ve raporlama alanlarında deneyimlidir. M. Sefa Pamuksuz, KİT Genel Müdürlüğü de dâhil olmak üzere çeşitli kapasitelerde Türk Hazinesi'nde 25 yıllık tecrübeye sahip olup son olarak G20 Altyapı ve Yatırım Çalışma Grubu Koordinatörü ve G20/OECD Kurumsal Yatırımcılar ve Uzun Vadeli Yatırımlar (IIWG) Görev Gücü Başkanı olarak

çalışmıştır. M. Sefa Pamuksuz, ayrıca Dünya Bankası Grubu'nda Türkiye İcra Direktör Vekili olarak görev yapmıştır. KİT'lere, tarımsal destek kurumlarına, sosyal güvenlik kurumlarına ve kamu bankalarına yapılan cari ve yatırım transferlerini içeren Türkiye KİT Bütçesi'ni yöneten M. Sefa Pamuksuz, Hazine kariyeri boyunca Türkiye'deki kamu finans kurumları, enerji, tarım, sağlık, sosyal güvenlik sektörleri ve istihdam piyasaları ile ilgili sektörel reform çalışmalarına katılmıştır. Çeşitli kamu finansmanı yönetim projelerinde çalışan ve IMF FAD danışmanı olan Pamuksuz, Kıbrıs, Mozambik, Laos, Jamaika ve Ürdün hükümetlerine kamu mali yönetimi ve KİT'ler konusunda teknik yardım sağlamıştır. Mali Müşavir belgesi olan M. Sefa Pamuksuz, gönüllü olarak ODTÜ öğrencilerine kariyer danışmanlığı yapmaktadır. Halen PAL de Kamu Maliyesi, Uzun Vadeli Yatırımlar, Kurumsal Yönetişim ve KİT'ler konularında danışman olarak çalışan M. Sefa Pamuksuz, şirketimizin 20 Mart 2018 tarihli Ortaklar Olağan Genel Kurul Toplantısı'nda SPK Kurumsal Yönetim İlkeleri uyarınca Bağımsız Üye olarak atanmıştır.

AYSUN MERCAN/Bağımsız Üye⁽⁴⁾

(59) Orta Doğu Teknik Üniversitesi İdari Bilimler Fakültesi İşletme Bölümü'nden lisans ve University of Wales-Manchester Business School İngiltere'den Yöneticilik yüksek lisans derecesine sahip olan Aysun Mercan, Bankacılık kariyerine 1982 yılında başlamıştır. Çeşitli yerli ve yabancı bankalarda Kurumsal Bankacılık, Krediler, Dış İşlemler, Proje Finansmanı ve Kurumsal Yönetim konularında üst düzey yöneticilik yapmıştır. 2001 yılında yaşanan bankacılık krizi sonucu Bankacılık Düzenleme ve Denetleme Kurumu ve Tasarruf Mevduatı Sigorta Fonu tarafından yönetim ve denetimi devir alınan bankaların hâkim ortaklarının Fon'a olan borçlarının tahsilatına yönelik; geri ödeme sözleşmelerinin gerçekleştirilmesi, bu çerçevede sözü edilen bankalara bağlı şirketlerin yönetimi, satışı, tasfiyesi de dahil olmak üzere birçok tahsilat amaçlı projeye liderlik etmiş ve yönetmiştir. Şirket Yönetim kurullarında ve tasfiye kurullarında görev yapmıştır. 2008 yılında bir özel bankanın Genel Sekreterliğine atanmış ve 2014 yılında emekli olmuştur. Yatırım değerlemesi, kurumsal finansman ve dış ticaret finansmanı konularında üniversitelerin yüksek lisans programlarında dersler vermiştir. Ocak 2016'da Bank of Tokyo Mitsubishi UFJ Turkey A.Ş. Yönetim Kurulu Üyesi olarak atanmıştır. Aysun Mercan, şirketimizin 21 Mart 2018 tarihli Ortaklar Olağan Genel Kurul Toplantısı'nda SPK Kurumsal Yönetim İlkeleri uyarınca Bağımsız Üye olarak atanmıştır.

⁽¹⁾ Kurumsal Yönetim Komitesi Üyesi.

⁽²⁾ Riskin Erken Saptanması Komitesi Üyesi.

⁽³⁾ Kurumsal Yönetim Komitesi Başkanı, Riskin Erken Saptanması Komitesi Başkanı, Denetimden Sorumlu Komite Başkanı.

⁽⁴⁾ Kurumsal Yönetim Komitesi Üyesi, Riskin Erken Saptanması Komitesi Üyesi, Denetimden Sorumlu Komite Üyesi.

Yönetim Kurulu Üyeleri 20 Mart 2018 tarihli Olağan Genel Kurul Toplantısında bir (1) yıl görev yapmak üzere seçilmiş olup, 26 Mart 2018 tarihinde tescil edilmiş ve 30 Mart 2018 tarih, 9548 sayılı Ticaret Sicil Gazetesi'nde ilan edilmiştir.

YÖNETİCİLER

Tahsin Burhan Ergene	Kimyasallar Grup Başkanı
Hidayet Özdemir	Üretim Başkan Yardımcısı
Fehmi Alanlı ^(*)	Pazarlama ve Satış Başkan Yardımcısı
Umut Barış Dönmez	Mali İşler Direktörü
İmran Eroğul	İnsan Kaynakları Direktörü
Selma Akyol	Tedarik Zinciri Direktörü
Hüseyin Altuğ Özeren	Stratejik Planlama Direktörü
Faruk Tamer Akköseoğlu	Geliştirme ve Kalite Direktörü
Barış Can	Soda Fabrika Müdürü
Mehmet Güler	Kromsan Fabrika Müdürü
Sefa Özincegedik	Şişecam Soda Lukavac d.o.o. Genel Müdürü
Serdar Özer	Cromital S.p.A. Genel Müdürü
Altuğ Sener ^(**)	Şişecam Elyaf Sanayii A.Ş. Fabrika Müdürü

^(*) Emeklilik nedeniyle ayrılan Cenk Nuri Soy'er'in yerine 1.7.2018 tarihi itibarıyla atanmıştır.

^(**) 1 Kasım 2018 tarihi itibarıyla atanmıştır.

YÖNETİM KURULU BAŞKANI'NIN MESAJI

Soda Sanayii A.Ş., 2018 yılı faaliyet döneminde de maksimum kapasite kullanımı ve yüksek kârlılık ile faaliyetlerini sürdürmeye devam etmiştir.

DÜNYADA PAZAR LİDERLİĞİNİ YAPTIĞI KROM KİMYASALLARINDA DA ŞİRKETİMİZ, BAŞARILI BİR PERFORMANS SERGİLEMİŞ; TOPLAM SATIŞ MİKTARI VE GELİRLERİ KALEMLERİNDE DE 2018 YILI İÇİN BELİRLİDİĞİ HEDEFLERİN ÜZERİNDE SONUÇLAR ELDE ETMİŞTİR.

Değerli Ortaklarımız,

Tüm faaliyetlerini soda sektöründeki güçlü pazar konumunu ve krom kimyasallarında faaliyet gösterdiği tüm ürün gruplarında lider pozisyonunu güçlendirerek sürdürme vizyonu doğrultusunda şekillendiren Soda Sanayii A.Ş., sürdürülebilir ve kârlı büyüme hedefleri doğrultusunda başarılı bir yılı geride bırakmıştır. Temel yetkinlik alanlarında dünya liderleri arasında yer alan Şirketimiz, küresel ekonomik büyümenin ılımlı gerçekleştiği, ekonomik ve siyasi konjonktürdeki dalgalanmaların arttığı 2018 yılı faaliyet döneminde de gösterdiği başarılı performansla tüm mali ve operasyonel hedeflerine ulaşmıştır.

Dünyada ve Türkiye’de risklerin artarak belirginleştiği 2018 yılında Soda Sanayii A.Ş. konsolide satışlarını bir önceki yıla göre %40 artırarak 3,4 milyar TL’ye yükseltmiştir.

Soda ve krom kimyasalları alanında küresel bir marka olan Soda Sanayii A.Ş., gelişmiş üretim teknolojisi ve yetkin insan kaynağının yanı sıra ürün ve hizmet kalitesi, çevre ve toplum odaklı yönetim yaklaşımıyla 2018 yılı faaliyet döneminde bir önceki yıla göre FAVÖK hacmini %78 artırarak 1,4 milyar TL’ye, FAVÖK marjını ise %40 seviyesine yükseltmiştir. Şirketimiz, etkin satış ve pazarlama faaliyetleri, verimlilik odaklı çalışmalar, maliyet optimizasyonu, proaktif portföy ve fon yönetimi çalışmaları sayesinde 1,6 milyar TL konsolide net kâr elde ederek, bu zorlu yılda kârlılığını %135 oranında artırma başarısını göstermiştir.

Küresel soda ve krom kimyasalları piyasasının en önemli oyuncuları arasında yer alan Soda Sanayii A.Ş., zorlu piyasa koşullarına, artan rekabet ortamına karşın 2018 yılında da yurt içi

ve yurt dışındaki operasyonel süreçlerini etkin bir biçimde yönetmeyi ve mevcut kapasitelerini maksimum kullanmayı sürdürmüştür. Şirketimiz, Mersin ve Bosna Hersek tesisleri ile Bulgaristan’daki üretim ortaklığı olan Solvay Sodi tesisinde toplam 2,4 milyon ton soda üretimi gerçekleştirmiştir. Avrupa’da en büyük 5’inci soda üreticisi konumunda olan ve dünyada ilk 9 arasında yer alan Soda Sanayii, konsolide toplam soda satışlarının %73’ünü uluslararası pazarlara yapmıştır. Ürün ve hizmet kalitesi, güçlü ve sürdürülebilir müşteri ilişkileri, artan pazar çeşitliliği ve hedef pazarlardaki penetrasyonu ile 2018 yılında güçlü bir performans ortaya koyan Şirketimiz, soda iş alanı satış gelirlerinde önceki yıla göre TL bazında %35 artış kaydetmiştir. Soda faaliyet alanında elde edilen brüt kâr oranı da bir önceki yıla göre 3 puan artış göstererek %36 olmuştur.

Dünyada pazar liderliğini yaptığı krom kimyasallarında da Şirketimiz, başarılı bir performans sergilemiş; toplam satış miktarı ve gelirleri kalemlerinde de 2018 yılı için belirlediği hedeflerin üzerinde sonuçlar elde etmiştir. Bazik krom sülfat ürününde Güney Amerika’daki pazar penetrasyonu artırılmaya devam ederken, diğer tüm pazarlardaki etkinliğimiz ve pazar payımız korunmuştur. Mersin’deki Kromsan Fabrikamız, İtalya’daki üretim tesisimiz ve Çin’deki etkin satış yapılanmamız arasındaki güçlü sinerji sayesinde, krom iş alanındaki satış gelirlerimizin %90’ı ihracat faaliyetlerinden elde edilmiştir.

Ana faaliyet konuları olan soda ve krom kimyasalları dışında elektrik, cam elyafı, vitamin K3 türevleri ve sodyum metabisülfid alanında da faaliyet gösteren Şirketimiz, üretimini dört ülkede sürdürmektedir. Faaliyetlerimiz; kimya sanayisine özgü gönüllü bir uygulama olan “Üçlü Sorumluluk Taahhüdü” altında çevre, sağlık ve iş güvenliği yönetim sistemlerine uygun olarak yürütülmektedir. Çevre konusunda yatırımlarını sürdüren ve sürekli gelişim stratejisini benimseyen Soda Sanayii A.Ş., bünyesindeki enerji üretim merkeziyle kendi enerjii ihtiyacını karşılamanın yanı sıra 2018 yılında 778 milyon kWh elektrik satışı gerçekleştirmiştir.

Soda Sanayii A.Ş., sürekli gelişim stratejisiyle işletme performansını güçlendirme ve her alanda altyapı geliştirme yatırımlarını 2018 yılı faaliyet döneminde de sürdürmüştür. Süreklilik gösteren bir yatırım anlayışıyla var olan üretim tesislerimizin modernizasyonu çalışmalarına devam edilmiştir.

Soda Sanayii A.Ş., 2018 faaliyet döneminde 170 milyon ABD doları tutarında yatırım harcaması gerçekleştirmiştir.

Mersin Soda Fabrikası’nda sürdürülebilir hammadde tedariki sağlamaya yönelik tuz işletmesi yatırımlarına 2018 yılında da devam edilirken, artan rekabet doğrultusunda lojistik altyapı geliştirme çalışmaları sürdürülmüştür.



Kromsan Fabrikası'nda hammadde kullanım verimliliğini artırma ve üretim artışına yönelik yatırımlara devam edilmiş; enerji giderlerini düşürmeye yönelik faaliyetlere odaklanılmıştır. Bosna Hersek'teki Şişecam Soda Lukavac Fabrikası'nda ise yıl boyunca enerji ve proses verimliliğine yönelik çalışmalar yürütülmüştür.

Yine geride bıraktığımız faaliyet döneminde Soda Sanayii A.Ş., faaliyet alanında Türkiye'yi ithalat bağımlılığından kurtaracak çok önemli bir yatırımı tamamlama noktasına gelmiştir. 2017 yılında Balıkesir'de başlanan, modern teknoloji ile donatılmış, düşük maliyetli üretim prosesi ve katma değerli ürün portföyüne sahip, 70 bin ton/yıl kapasiteli yeni cam elyaf üretim tesisi yatırımında devreye alınma aşamasına gelinmiştir. Yaklaşık 120 milyon avro değerindeki yatırımın hayata geçmesiyle başta kaolen ve bor olmak üzere yerel kaynaklarımızın katma değerli ürünlere dönüştürülmesi ve ülkemizin cam elyaf ithalatının ikame edilmesi suretiyle ülke kalkınmasına büyük katkı sağlanacaktır. Bu yatırım, Türkiye'nin yarınlara güvenimizin kararlı bir ifadesi olmuştur.

Soda Sanayii A.Ş. kârlı ve verimli bir şirket olarak büyümeye ve paydaşları için değer yaratmaya devam etmektedir.

Soda Sanayii A.Ş., kârlı ve verimli bir şirket olarak büyümeye devam ederken hissedar ve yatırımcıları için ürettiği değeri sürekli geliştirmeye odaklanmaktadır. 2018 yıl sonu itibarıyla nominal hisse değerini %64,12 artıran Şirketimizin halka açık olan kısmındaki kurumsal yabancı yatırımcıların payı %54,52 seviyesine ulaşmıştır.

Şirketimiz, ana faaliyet alanlarındaki rekabet gücünü artırmaya yönelik stratejik hamlelere, operasyonel mükemmellik odağındaki çalışmalara, potansiyel vaat eden yeni iş alanlarındaki yatırım fırsatlarını değerlendirmeye devam ederken, verimlilik performansını artırmaya yönelik dijital dönüşüm, modernizasyon ve otomasyon projelerini de sürdürecektir.

Şişecam Topluluğu'nun bir bileşeni olarak Şirketimiz, köklü geçmişimizden gelen mirasımız ve sorumlulukla, sürdürülebilirliği bütünsel olarak ele almakta ve tüm iş süreçlerinin merkezine koymaktadır. Sürdürülebilirlik stratejisini Birleşmiş Milletler Sürdürülebilir Kalkınma Hedefleri doğrultusunda oluşturan Şirketimiz, yayınladığı sürdürülebilirlik raporları aracılığıyla bu alanda paydaşları için ürettiği değer gelişimini düzenli olarak kamuoyuyla paylaşmaktadır.

Sadece işimize değil; daha iyi yarınlar için topluma ve çevreye karşı sorumluluklarımızın farkındalığıyla hem ülkemiz hem de bulunduğumuz diğer coğrafyalarda sürdürülebilir gelişime ve toplumsal refaha katkıda bulunmak temel önceliğimiz olmaya devam edecektir.

Bu başarı ve gurur tablosunu yaratmamızda katkısı olan tüm çalışanlarımıza, paydaş ve hissedarlarımıza, tedarikçi ve müşterilerimize Soda Sanayii A.Ş. Yönetim Kurulu adına teşekkür eder, saygılarımı sunarım.

Saygılarımla,

PROF. DR. AHMET KIRMAN
Yönetim Kurulu Başkanı

**ŞİŞECAM
TOPLULUĞU'NUN
BİR BİLEŞENİ
OLARAK SODA
SANAYİİ A.Ş., KÖKLÜ
GEÇMİŞİNDEN
GELEN MİRAS VE
SORUMLULUKLA,
SÜRDÜRÜLEBİLİRLİĞİ
BÜTÜNSEL
OLARAK ELE
ALMAKTA VE TÜM
İŞ SÜREÇLERİNİN
MERKEZİNE
KOYMAKTADIR.**

2018 YILINA GENEL BAKIŞ

Soda Sanayii A.Ş., 2018 yılında ürün ve hizmet kalitesi ve sürekli gelişim odaklarını korurken hedef pazarlardaki başarılı performansı ile güçlü konumunu sürdürmüştür.



3,4
MİLYAR TL

SATIŞLAR

Küreselde devam eden, yerel piyasalarda ortaya çıkan ekonomik ve siyasi belirsizliklerin yanı sıra artan rekabet koşullarına rağmen, Soda Sanayii A.Ş. 2018 yılında, ürün ve hizmet kalitesi, pazar çeşitlenmesi ve hedef pazarlardaki penetrasyonu ile güçlü bir performans ortaya koymuştur.

Soda sektöründeki gelişmeler

2018 yılında, Çin ve Hindistan haricindeki soda pazarları dengeli seyrini sürdürmüş, en büyük soda pazarı olan Çin'de çevresel regülasyonlardan dolayı soda üretiminde düşüş yaşanmıştır. Çin pazarının 2019 yılında da önemli oranda soda külü ithalatına bağımlı hale geleceği tahmin edilmektedir. Bunun sonucu olarak, Çin'den Hindistan'a yapılan soda ihracatında oluşan azalma sebebiyle bölgeden yoğun talep alınmaktadır. Hindistan Kıta Sahaneliği'nde güçlü talep artışı karşısında soda temininde yaşanan sıkışıklık 2018 yılı boyunca devam etmiştir.

Hindistan'da düzcama ve deterjan sektörlerindeki büyümenin etkisi ile soda talebinin global ortalamasının üzerinde artış gösterdiği gözlemlenmiştir. Soda ihracat pazarında önemli konumda olan Afrika ve Orta Doğu Bölgeleri ise istikrarlı büyümesini korumuştur.

Global soda talebinin %53'ünü oluşturan cam sektörünün 2018 yılı talep artışı, yaklaşık %2,5 oranında gerçekleşmiştir. Sodanın ikinci nihai tüketim alanı olan toz deterjan sektöründe, bölgesel farklılıklar görülmeyle beraber küresel bazda ılımlı talep artışı yaşanmıştır.

Türkiye'de 2018 yılında yeni yatırımlar ile cam sektörünün soda talebi olumlu bir seyir izlerken, tekstil sektörünün soda talebi de artan ihracat ile güçlü seyretmiştir. Deterjan sektöründe ise yurt içi pazardaki formülasyon değişiklikleri ile birlikte artan soda külü ve sodyum sülfat tüketimleri sektörün talebine olumlu yansımıştır. Kimya sektöründe kostik sodaya ikame olarak soda külünün kullanımı artmıştır. Sodyum bikarbonat ürününün kullanıldığı yem ve gıda sektörleri, artan iç piyasa talebi ve ihracat imkanları ile 2018 yılında büyümüştür.

Krom kimyasalları sektöründeki gelişmeler

2018, krom kimyasallarında arz-talep dengesinin stabil seyrettiği bir yıl olmuştur. Deri sanayisinin en önemli girdilerinden olan bazik krom sülfat pazarında 2018 başından itibaren artan fiyatlar yılın ikinci yarısında seviyesini korumuştur. Sodyum bikromat talebindeki canlılığın yıl boyunca devam etmesi fiyatlara da olumlu yansımıştır. Ana kullanım alanı metal kaplama ve ağaç empenye sektörleri olan kromik asit fiyatları yılın ilk yarısında yükselen talep ile artarken, yılın geri kalanında da yakalanan seviyeyi koruyarak yatay bir seyrirde devam ettirilmiştir.

AVRUPA'NIN 5'İNCİ,
DÜNYANIN 9'UNCU
BÜYÜK SODA
ÜRETİCİSİ



2018 yılının ikinci yarısında ayakkabı sektöründe yaşanan olumsuz gelişmeler, yurt içi bazik krom sülfat pazarında talep ve fiyatları etkilemiştir.

Krom kimyasalları hammaddesi olan kromit madeni fiyatları yıl boyunca istikrarlı bir seyir izlemiştir.

2018 YILI KAZANIMLARI

Soda ürün grubu satış gelirlerinde %35 artış

2018 yılı, dünyada soda arz ve talebinin dengeli seyrettiği bir dönem olmuş, soda ürün grubu açısından başarılı bir yıl olarak tamamlanmıştır. Soda satış gelirleri TL bazında önceki yıla göre %35 artış göstermiş; Mersin ve Bosna Hersek tesisleri ile Bulgaristan'daki üretim ortaklığı olan Solvay Sodi tesisinde toplam 2,4 milyon ton soda üretimi gerçekleştirilmiştir. Avrupa'da en büyük 5'inci soda üreticisi konumunda olan ve dünyada 9'uncu sırada yer alan Soda Sanayii A.Ş., konsolide toplam soda satışlarının %73'ünü uluslararası pazarlarda yapmıştır.

Soda Sanayii A.Ş. bünyesindeki soda üretim tesisleri, uluslararası rakipleriyle karşılaştırıldığında, sahip olduğu zengin hammadde kaynakları, etkin enerji yönetimi, yüksek üretim kalitesi, üst seviyedeki operasyonel verimliliği ve limana yakın konumunun sağladığı lojistik avantajı ile ön plana çıkmaktadır.

Krom ürün grubunda sürdürülebilir satış performansı

Krom ürünlerini girdi olarak kullanan deri, empenye, pigment ve metal kaplama gibi sektörlerin, yılın ilk yarısında gösterdiği performans satışlara olumlu yansımıştır. Etkin pazarlama faaliyetleri neticesinde Avrupa, Asya ve Güney Amerika ülkelerinde satış miktarları ve buna bağlı pazar paylarında artışlar yaşanmıştır.

Soda Sanayii A.Ş., 2018 yılında krom ürün grubunda başarılı bir performans sergileyerek, hedeflenen toplam satış miktarı ve gelirlerin üzerinde sonuçlar elde etmiştir. Bazik krom sülfat ürününde Güney Amerika'daki pazar paylarını artırmaya devam eden Şirket, diğer tüm pazarlardaki etkinliğini ve pazar payını da korumuştur.

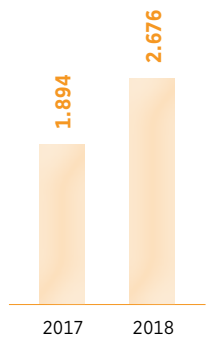
Kromik asit ürününde, mevcut pazarlara ilave olarak Güney Amerika, Afrika ve Asya'da gerçekleştirilen satış performansı ile geçmiş yıllara oranla daha yüksek satış miktarına ulaşılmıştır.

Sodyum bikromat satışlarında da başarılı performans sürdürülerek, satış fiyatlarında olumluluk devam ettirilirken toplam satış tonajında %24 oranında artış gerçekleşmiştir.

Krom III ürünlerinde Türkiye ve Avrupa'daki güçlü pozisyonunu koruyan Soda Sanayii A.Ş., satışlarını bu yıl da artırmaya devam etmiştir.

**ZENGİN
HAMMADDE
KAYNAKLARI,
ETKİN ENERJİ
YÖNETİMİ**

Uluslararası Satışlar Milyon TL



2018 YILINA GENEL BAKIŞ

Sürekli gelişim stratejisiyle işletme performansını güçlendiren Soda Sanayii A.Ş., her alanda altyapı geliştirme çalışmalarına devam etmiştir.

2018 yılı yatırım çalışmalarından satırbaşları

Sürekli gelişim stratejisiyle işletme performansını güçlendiren Soda Sanayii A.Ş., her alanda altyapı geliştirme çalışmalarına devam etmiştir. Yatırımların odağını maliyet düşürücü yöne kanalize eden Şirket, verimlilik artışı odaklı modernizasyon yatırımlarını 2018 yılında da sürdürerek yaklaşık 170 milyon ABD doları tutarında yatırım harcaması gerçekleştirmiştir.

Soda Sanayii A.Ş., 2017 yılında Balıkesir’de modern teknoloji ile donatılmış, düşük maliyetli üretim prosesi ve katma değerli ürün portföyüne sahip yeni bir cam elyaf tesisi yatırımına başlamıştır. 70 bin ton/yıl cam elyafı üretimine yönelik yaklaşık 120 milyon avro değerindeki yatırım, T.C. Ekonomi Bakanlığı Teşvik Uygulama ve Yabancı Sermaye Genel Müdürlüğü tarafından Stratejik Yatırım kapsamına alınmış ve teşvik belgesi Şişecam Elyaf Sanayii A.Ş.’ye verilmiştir. Soda Sanayii A.Ş. bünyesinde kurulan Şişecam Elyaf Sanayii A.Ş. tesisindeki fırın, 2018 sonunda ateşlenmiş ve 2019 yılının ilk günlerinde tesis devreye alınmıştır.

Mersin Soda Fabrikası’nda sürdürülebilir hammadde tedariki sağlamaya yönelik tuz işletmesi yatırımlarına 2018 yılında da devam eden Şirket, artan rekabet doğrultusunda lojistik altyapı geliştirme çalışmalarını sürdürmüştür. Kromsan Fabrikası’nda, hammadde kullanım verimliliğini artırma ve üretim artışına yönelik yatırımlarına devam eden Şirket, enerji giderlerini düşürmeye yönelik faaliyetlere odaklanmıştır.

Bosna Hersek’teki Şişecam Soda Lukavac Fabrikası’nda ise yıl boyunca enerji ve proses verimliliğine yönelik çalışmalar yürüten Şirket, altyapı güçlendirme odaklı modernizasyon yatırımlarını sürdürmüştür.

%53

**ÖZKAYNAKLAR
ARTIŞI**

Kromsan Fabrikası ana üretim üssü olmak üzere İtalya’da üretim ve satış, Çin’de ise satış yapılanması ve Mersin’de Vitamin K3 ve sodyum metabisülfite üreten Oxyvit tesisi bulunan Soda Sanayii A.Ş., krom iş alanında satış gelirlerinin %90’ını ihracat faaliyetlerinden elde etmiştir. Kromsan Krom Bileşikleri Fabrikası, ileri üretim teknolojisi, yüksek kapasite kullanım oranı, ürün geliştirme faaliyetleri, sürekli yüksek kalitede üretim kabiliyeti, yaygın satış ağı ve yüksek çevre standartlarıyla faaliyet alanında lider bir kuruluş olma özelliğini 2018’de de korumuştur.

Soda Sanayii A.Ş.’nin İtalya’daki kuruluşu Cromital S.p.A., likit ve toz bazik krom sülfat üretim ve satışında Avrupa’nın en büyük deri işleme merkezi olan İtalya’da lider pozisyonunu korumaktadır. Kuruluş, aynı zamanda likit kromik asit, likit sodyum bikromat ve metal kaplama sektörüne yönelik krom III ürünlerinde Avrupa genelinde önemli bir konuma sahiptir. İtalya’da metal kaplama sektörünün kromlu atık sularının arıtılması ve geri kazanılması konusunda lisans sahibi tek tesis olan Cromital S.p.A., atıklardan kazandığı kromu tekrar kullanılabilir hale getirerek çevrenin korunmasına katkıda bulunmaktadır.

**YATIRIMLARIN
ODAĞINI MALİYET
DÜŞÜRÜCÜ YÖNE
KANALİZE EDEN
SODA SANAYİİ,
VERİMLİLİK
ARTIŞI ODAKLI
MODERNİZASYON
YATIRIMLARINI
2018 YILINDA DA
SÜRDÜREREK
YAKLAŞIK 170
MİLYON ABD
DOLARI TUTARINDA
YATIRIM
HARCAMASI
YAPMIŞTIR.**

ÖNEMLİ ETKİNLİKLER

Soda Sanayii A.Ş., global kimya sanayinde gönüllü bir uygulama olarak yürütülen “Üçlü Sorumluluk” çalışmalarına 2018’de de devam etmiştir. Şirket, yönetim sistemleri uygulamalarının yanı sıra önemli iletişim ve sosyal sorumluluk faaliyetlerini de sürdürmüştür.

Türkiye’nin güneyinde yer alan Mersin Bölgesi’ndeki Kazanlı sahili, nesli tehlike altında olan deniz kaplumbağalarının dünyadaki en önemli yumurtlama alanlarından biridir. Bu kapsamda yürütülen “Mersin İli, Kazanlı Kumsalı Deniz Kaplumbağası Popülasyonlarının Üreme Sezonunda Araştırılması, İzlenmesi ve Korunması” projesine Şirket, bu sene de kaplumbağaların üreme alanlarını temizleyerek destek olmayı sürdürmüştür. Şirket çalışanları ve ailelerinin de katılımıyla Mayıs ayında gerçekleştirilen saha temizleme etkinliği ve yavruların yumurtadan çıkış sürecinde ihtiyaç duyulan ışıklandırmalarla yuva alanlarının ve nesli tehlikede olan kaplumbağaların korunmasına katkı sağlanmıştır.

Soda Sanayii A.Ş.’nin 2006 yılında Mersin Bölgesi’nde başlattığı ağaç dikme etkinlikleri, orman alanlarının saptanması ve ağaçlandırılması amacıyla her yıl geleneksel olarak gerçekleştirilmektedir. Bu kapsamda Mart ayında 13. Ağaç Dikme Şenliği gerçekleştirilmiş, Şirket çalışanları, emeklileri ve ailelerini tarafından 2018 yılında yaklaşık 1.500 adet fidan dikilmiştir. On üç yılda dikilen ağaç ve fidan sayısı toplamda 41.500 adede ulaşmıştır.

Soda Sanayii A.Ş., 36 ülkeden 1.000’den fazla katılımcı ve 20 binden fazla ziyaretçinin yer aldığı All China Leather Exhibition Fuarı’na düzenli katılımını 2018 yılında da devam ettirmiştir. Şirket’in deri ürünlerine yönelik küresel anlamda lider markası Tankrom® temsil edilmiş ve her yıl olduğu gibi ziyaretçilerin yoğun ilgisiyle karşılaşmıştır.

2018 yılında beyaz et ve yem sektörlerinin önde gelen firmalarının yer aldığı, yerli ve yabancı 1.000’e yakın sektör mensubunun katıldığı Türkiye Yem Birliği (TUYEM) 13. Uluslararası Yem Kongresine Soda Sanayii A.Ş. olarak katılım sağlanmıştır. Soda Sanayii A.Ş., kongrenin sponsorları arasında yer alarak, bu sektörlere olan desteğini bir kez daha vurgulama imkanı bulmuştur.

Sürdürülebilirliğe ve kalite istikrarına önem veren Soda Sanayii A.Ş., küresel soda arzının etkin bir üyesi ve sektör dinamiklerinin yakın takipçisi olarak, 25-27 Eylül 2018’de Xi’an/ Çin’de düzenlenen Dünya Soda Konferansı’na katılım sağlamış ve soda sektöründeki global ve lokal müşterileri ile bir araya gelerek, kısa ve orta vadeli satış ve pazarlama stratejilerinin gerçekleşmesine dönük iş birliği imkanları yaratmıştır.

Ayrıca Şişecam Kimyasallar, 2016 yılından itibaren Avrupa Soda Külü Üretici Birliği (ESAPA) Başkanlığı’nı da yürütmektedir.

**SODA SANAYİİ
A.Ş., 36 ÜLKEDEN
1.000’DEN FAZLA
KATILIMCI VE 20
BİNDEN FAZLA
ZİYARETÇİNİN
YER ALDIĞI ALL
CHINA LEATHER
EXHIBITION
FUARI’NA DÜZENLİ
KATILIMINI 2018
YILINDA DA DEVAM
ETTİRMİŞTİR.**



2018 YILINA GENEL BAKIŞ

Soda Sanayii, tüm faaliyetlerini çevrenin, çalışanlarının, müşterilerinin sağlık ve güvenliğini gözetecek şekilde yönetmek üzere yönetim sistemleri uygulamalarını sürdürmüştür.

Yurt içinde ise 23.06.2017 tarih ve 30105 sayılı Mükerrer Resmi Gazete ile yayımlanan “**KİMYASALLARIN KAYDI, DEĞERLENDİRİLMESİ, İZİNİ VE KISITLANMASI HAKKINDA YÖNETMELİK**” (KKDİK/Turkish REACH), 23.12.2017 tarihinde yürürlüğe girmiştir. Soda Sanayii A.Ş. söz konusu yönetmelikle bağlantılı olarak tüm gerekliliklerin yerine getirilmesi için hazırlıklarını sürdürmektedir.

Güvenlik Bilgi Formlarının (GBF) oluşturulması için uluslararası nitelikte bir yazılım programı devreye alınmıştır. Bu program aracılığı ile 2018 yılı içerisinde tüm Soda ve Kromsan müşterileri tarafından sıklıkla talep edilen ürünlerin GBFleri Türkçe ve İngilizce dillerinde uluslararası mevzuatlara uygun bir şekilde yeniden oluşturulmuştur.

ÜRÜN YELPAZESİNE 2017 YILI İÇERİSİNDE DÂHİL EDİLEN VE 10-100 TON/YIL TONAJ BANDINDA KAYDI TAMAMLANAN KROM HİDROKSİ NİTRAT ÜRÜNÜNÜN TONAJ BANDI, 2018 YILI İÇERİSİNDE BİR ÜST SEVİYE OLAN 100-1.000 TON/YIL BANDINA YÜKSELTİLMİŞTİR.

REACH

Soda ve krom ürünlerinde önemli miktarda ihracat yapan Soda Sanayii A.Ş., Avrupa Birliği EC/1907/2006 sayılı REACH Yönetmeliği (Kimyasalların Kaydı, Değerlendirilmesi, İzni ve Kısıtlaması) kapsamındaki yükümlülüklerini yerine getirmeye 2018 yılında da devam etmiştir.

2012 yılında başlatılan kromik asit ürününün REACH kapsamındaki izin sürecinde Mayıs 2015'te Avrupa Kimyasallar Ajansı'na yapılan izin başvurusu ile resmi olarak başlanan çalışmalar 2018 yılında da sürdürülmüştür. Sürecin 2019 yılı içinde sonuçlanması beklenmektedir.

Ayrıca, Güney Kore'de yürürlüğe girmiş olan **AREC** (Korean REACH) Yönetmeliği kapsamında Soda Sanayii'nin kromik asit ürününün kayıt işlemleri adına gerekli girişimlerde bulunulmuştur.

Ürün yelpazesine 2017 yılı içerisinde dâhil edilen ve 10-100 ton/yıl tonaj bandında kaydı tamamlanan Krom Hidroksi Nitrat ürününün tonaj bandı, 2018 yılı içerisinde bir üst seviye olan 100-1.000 ton/yıl bandına yükseltiştir.

ÇEVRE VE KALİTE FAALİYETLERİ

Soda Sanayii, tüm faaliyetlerini çevrenin, çalışanlarının, müşterilerinin sağlık ve güvenliğini gözetecek şekilde yönetmek üzere yönetim sistemleri uygulamalarını sürdürmüştür.

2018 yılında;

- “Entegre Yönetim Sistemi” olarak uygulanan ISO 14001 Çevre Yönetim ve OHSAS 18001 İş Sağlığı ve Güvenliği Yönetim Sistem denetimleri sonucunda belgeler yenilenmiştir.
- ÇED Yönetmeliği kapsamında planlanan faaliyetler yürütülmüş, Çevre İzin ve Lisans Yönetmeliği kapsamında da yükümlülükler yerine getirilmiş ve “Soda Sanayii A.Ş. Çevre İzni” 2023 yılına kadar geçerli olmak kaydı ile yenilenmiştir.
- Soda Sanayii A.Ş., ISO 9001:2015 Kalite Yönetim Sistemi belgelendirme tetkiki sonucunda belge almaya hak kazanmıştır. Ayrıca, sodyum bikarbonat ürününe yönelik ISO 22000 Gıda Güvenliği ve ISO FSCC 22000 Global Gıda Güvenliği Yönetim Sistemi, yem tipi sodyum bikarbonat ile ilgili GMP, ISO 50001 Enerji Yönetim Sistemi gözetim tetkikleri ile belgelerin devamına karar verilmiştir.

- Soda ve krom ürünlerinin “Ürün Uygunluk Belgeleri” yenilenmiştir.
- Sodyum bikarbonat ürününe yönelik temin edilen Helal, Kosher ve FDA Sertifikaları için belgelendirme tetkikleri başarıyla gerçekleştirilmiştir.
- Soda Sanayii A.Ş. Fabrikalar ve Yönetim Satış Merkezi'nde ISO 27001 Bilgi Güvenliği Yönetim Sistemi gözetim tetkikleri yapılmıştır.
- BİMSEER tarafından QDMS-Süreç Risk Değerlendirme Modül eğitimi alınmış, Şirket süreçlerine ait risk ve değerlendirmeler QDMS altyapısına tanımlanarak ISO 9001:2015 Kalite Yönetim Sistemi'nin etkinliği artırılmıştır.
- Kromsan Fabrikası ambalaj kaynaklı müşteri şikayetlerinin önlenmesi amacıyla ambalaj spesifikasyonları revize edilmiş, tesellüm süreçleri iyileştirilmiş, saha gözetimleri ve tedarikçi denetimleri ile iyileştirmeler sağlanmıştır.
- SAP-QM Müşteri Şikayetleri modülünde iyileştirmeler yapılarak, Takip ve Raporlama süreçleri yenilenmiştir. QLIK Sense uygulaması, müşteri şikayetleri modülü için kullanılmaya başlanmıştır.

ARAŞTIRMA VE GELİŞTİRME FAALİYETLERİ

Soda Sanayii A.Ş.'nin Ar-Ge faaliyetleri, soda ve krom bileşikleri üretiminde mevcut proseslerin çevreye uyumlu bir şekilde düşük maliyetli teknolojilerle geliştirilmesi, ürün portföyünün katma değeri yüksek yeni ürünlerle zenginleştirilmesi, maliyet düşürücü ve verimlilik artırıcı çalışmalar ile rekabet gücünün artırılması hedefleri doğrultusunda gerçekleştirilmektedir.

2018 yılında, soda ürün grubunda; alternatif girdi kullanımının incelenmesi, analiz yöntemlerinin geliştirilmesi ve proses modelleme faaliyetleri sürdürülmüştür. Soda ve krom ürün grubuna ait analiz yöntemleri ve prosedürler gözden geçirilmiştir. Krom ürün grubunda ise proses ve ürün kalitesi geliştirme konularında çalışmalar yürütülmüş; yeni deri kimyasalları geliştirmek üzere laboratuvar ve pilot ölçekli denemeler devam etmiştir. Hammaddenin daha verimli kullanılmasına yönelik yeni bir Yalın 6 Sigma projesine başlanmıştır. Çevre, ürün, hammadde ile ilgili talepler bilimsel çerçevede incelenmiştir.



2018 YILINA GENEL BAKIŞ

2019 yılında, global müşterilere sağlanan hizmetlerde operasyonel verimliliğin sürekliliğinin ve etkinliğinin güçlendirilmesi ve pazar paylarının korunması hedeflenmektedir.

ÇALIŞANLARIN BİLGİ VE BECERİLERİNİ ARTIRMALARINA YÖNELİK GEREKLİ İÇ VE DIŞ EĞİTİM PROGRAMLARI YAPILMAKTADIR.

2019 YILI BEKLENTİ VE HEDEFLERİ

Soda sektöründe, 2018 yılındaki küresel arz-talep dengesindeki sıkışıklığın 2019 yılında da devam etmesi beklenmektedir. Dolayısıyla 2019 yılında da soda sektöründe sürmesi beklenen rekabet ortamında; maliyet yönetimi, tedarik süreçlerinin etkinleştirilmesi ve enerji verimliliğinin artırılmasına yönelik projeler odak noktası olmaya devam edecektir. Global müşterilere sağlanan hizmetlerde operasyonel verimliliğin sürekliliğinin ve etkinliğinin güçlendirilmesi ve pazar paylarının korunması hedeflenmektedir.

Krom kimyasalları pazarında da rekabetin tüm pazarlarda devam edeceği öngörülmektedir. Öte yandan arz-talep dengesinin geçmiş yıllara oranlara daha istikrarlı bir görünüm kazanması ile birlikte, krom sektöründeki büyüme vizyonu doğrultusunda pazar payının artırılması hedeflenmektedir.

Kapasite kullanım maksimizasyonu, operasyonel etkinlik ve maliyet iyileştirmeleri ile rekabet gücünün kuvvetlendirilerek satış miktar ve gelirlerinin artırılması planlanmaktadır. Soda Sanayii A.Ş., krom kimyasalları faaliyet alanında global bir oyuncu olmanın gereği olarak yeni açılımlara yönelme konusundaki iştahını korumaktadır.

İNSAN KAYNAKLARI

Soda Sanayii A.Ş. ve bağlı ortaklıklarında mevcut çalışan sayısı 2018 yıl sonu itibarıyla 741 aylık ücretli personel, 1.185 saat ücretli personel olmak üzere toplam 1.926 kişidir.

Şirket'in işe alım, eğitim, performans yönetimi, optimum kadro analizleri, reorganizasyon çalışmaları, ücretlendirme ve kariyer yönetimi ile yedekleme sistemleri başta olmak üzere tüm İnsan Kaynakları uygulamaları, yürürlükteki kanun ve mevzuata uygun olarak, işveren ve çalışanın ortak menfaatleri gözetilerek Şişecam Topluluğu'nun kurum değerlerine uygun olarak yürütülmektedir.

İşe alım süreçleri herhangi bir ayırım yapılmadan ve ayrıcalık tanınmadan, işin gerektirdiği yetkinlikler ve aday potansiyeli dikkate alınarak yönetilmekte, adaylar geçerliliği ve güvenilirliği kanıtlanmış, bilimsel temelleri olan araçlar kullanılarak değerlendirilmektedir.

Çalışanların bilgi ve becerilerini artırmalarına yönelik gerekli iç ve dış eğitim programları gerçekleştirilmektedir. Ayrıca yurt içi ve yurt dışı eğitim/sertifika programları, konferans, panel, fuar ve zirve katılımları ile çalışanların gelişimleri desteklenmektedir.

Çalışanların yıl içinde gerçekleştirdikleri başarılı projeler; Tanıma, Takdir ve Ödüllendirme Sistemi kapsamında ödüllendirilmektedir. Şirket'in globalleşen kurum kültüründe insan kaynağının ihtiyaç duyduğu gelişim faaliyetleri; başarı odaklı performans kültürü ve sürekli gelişim anlayışı doğrultusunda gerçekleştirilmektedir.

Potansiyel liderlerin ve uzmanlaşmış teknik insan kaynağının uluslararası yönetim yetkinliklerinin geliştirilmesi için yurt içi ve yurt dışı eğitim ve gelişim programları uygulanmaktadır.



ENDÜSTRİ İLİŞKİLERİ

Petrol-İş Sendikası ile Soda ve Kromsan Fabrikaları'nı kapsayan 2016-2017 dönemine ilişkin Toplu İş Sözleşmesi'nin yürürlük süresi 31.12.2017 tarihinde sona ermiş, 01.01.2018-31.12.2019 dönemini kapsayan Toplu İş Sözleşmesi 04.06.2018 tarihinde anlaşma ile sonuçlanarak bağitlanmıştır.

Bosna Hersek Federasyonu Kimya ve Nonmetal Sanayi İşçi Sendikası ile Şişecam Soda Lukavac Fabrikası'nı kapsayan 2016-2017 dönemine ilişkin Toplu İş Sözleşmesi'nin yürürlük tarihi 31.12.2017 tarihinde sona ermiş, 01.01.2018-31.12.2019 dönemini kapsayan Toplu İş Sözleşmesi 29.03.2018 tarihinde anlaşma ile sonuçlanarak bağitlanmıştır.

Kristal İş Sendikası ile Balıkesir Organize Sanayi Bölgesi'nde yer alan Şişecam Elyaf San. A.Ş. arasında 04.09.2018 tarihinde endüstri ilişkilerini düzenleyecek maddelerin belirlendiği protokol imzalanmıştır.

Kurumsal değerler çerçevesinde çalışanlar arasında ırk, din, dil ve cinsiyet ayrımı yapılmamakta, çeşitliliğe ve farklılıklara saygı gösterilmekte, tüm iş süreçlerinde Şişecam Etik İlkeleri çerçevesinde hareket edilmesi hassasiyetle takip edilmektedir.

İŞ SAĞLIĞI VE GÜVENLİĞİ

2018 yılında Soda Sanayii A.Ş. ile bağlı tesis ve fabrikalarında iş sağlığı ve güvenliği kapsamında saha gözlem faaliyetleri gerçekleştirilmiştir. Yasal yükümlülüklerle ilgili konularda çalışmalar yapılarak, İş Sağlığı ve Güvenliği Kanunu uyarınca gerekli eğitimler verilmiştir. Şirket içinde iş sağlığı ve güvenliği kültürünün yayılması için İş Başı Eğitimleri (Tool Box) düzenlenmiştir.

Tesis yöneticileri ve ilgili birimler, İş Sağlığı ve Güvenliği Kanunu kapsamında iş güvenliği uzmanlarının, işyeri hekimlerinin ve diğer sağlık personelinin çalışma süreleri ile gerçekleşen iş kaza verilerinin raporlanması konusunda bilgilendirilmiştir.

Bağlı tesislerin Şişecam Topluluğu'nun iş sağlığı ve güvenliği hususundaki beklentilerine saha uygulamaları ve raporlama kapsamında uyum sağlama konusunda danışmanlık ve destek faaliyetleri sürdürülmüş olup Çapraz Denetimlere katılım sağlanarak raporlanmıştır. Çapraz denetimlerde sadece yurt içi değil yurt dışında faaliyetlerini sürdüren fabrikaların da denetimleri gerçekleştirilmiştir.

**SODA SANAYİİ
A.Ş. İŞ SAĞLIĞI
VE GÜVENLİĞİ
KÜLTÜRÜNÜN
YAYILMASI İÇİN İŞ
BAŞI EĞİTİMLERİ
(TOOL BOX)
DÜZENLENMİŞTİR.**

2018 YILINA GENEL BAKIŞ

Şişecam Topluluğu'nda risk yönetimi faaliyetleri, bütünsel ve proaktif bir yaklaşımla ele alınmakta, söz konusu faaliyetler kurumsal risk yönetimi uygulamaları esas alınarak sürdürülmektedir.

İş kazalarının takibi ve süreçlerin iyileştirilmesi kapsamında QDMS sistemine geçiş çalışmalarına başlanmış ve tasarım modülü tamamlanmıştır.

“Büyük Endüstriyel Kazaların Önlenmesi ve Etkilerinin Azaltılması Hakkında Yönetmelik” kapsamında Güvenlik Raporu hazırlayan Soda Sanayii A.Ş., yasal düzenlemeler neticesinde belirlenen tarihte raporu Çalışma Bakanlığı İş Teftiş Kurulu Başkanlığı'na teslim etmiştir. Şirket, yangın önlemlerinin artırılmasına yönelik otomatik söndürme sistemleri kurulumlarını da tamamlamıştır.

RİSK YÖNETİMİ VE İÇ DENETİM SİSTEMİ

Şirket, risk yönetimi ve iç denetim faaliyetlerini, Yönetim Kurulu'nun alt komitesi şeklinde örgütlenen “Riskin Erken Saptanması Komitesi” ve “Denetimden Sorumlu Komite” sorumluluğunda yürütmektedir. Komite, toplantılarını önceden belirlenen gündem doğrultusunda periyodik olarak yapmaktadır. Toplantılarda alınan kararlar ve öneriler kayıt altına alınarak düzenli bir şekilde Yönetim Kurulu'na sunulmaktadır. Yönetim Kurulu, risk yönetimi ve iç denetim faaliyetlerini komiteler aracılığıyla takip etmekte ve gerekli yönlendirmeleri yapmaktadır.

Finansal krizler, yoğunlaşan devletlerarası çıkar çatışmaları ve korumacılık ekseninde başlayan ticaret savaşları, jeopolitik faktörlerin tetiklediği güvenlik sorunları, teknolojik alanda hız kesmeyen gelişmeler, iklim değişikliği ile afetlerin dramatik sonuçları ve toplumsal sorunlar dünyayı, geçmişten farklı siyasi, ekonomik, teknolojik ve çevresel riskler barındıran bir yer haline getirmiştir.

Küresel risklerin, kişilerin, şirketlerin ve devletlerin hayatını yeni ve alışılmadık şekillerde etkilemeye başlamasının yanı sıra risklerin önemli bölümünün sigortalanamaz mahiyette oluşu, tüm dünyada risklere bakış açısını farklılaştırmıştır. Bunun sonucunda kurumsal bir disiplin olarak risk yönetiminin önemi ve katma değeri büyük ölçüde artmıştır. Bu bağlamda, geçmiş yıllarda olduğu gibi 2018 yılında da risk yönetimi ve iç denetim süreçlerinin etkinliği sürekli olarak gözden geçirilmiş, kurumsal yönetimin önemli unsurlarını oluşturan söz konusu iki fonksiyon daha geniş bir perspektifle ve daha etkin bir şekilde yönetilmiştir. Bu yapı kapsamında, mevcut ve potansiyel riskler proaktif bir yaklaşımla ele alınmakta ve denetim faaliyetleri risk odaklı bir bakış açısı ile sürdürülmektedir.

Kurumsal bir yapının tesis edilmesi, paydaşlara gereken güvencenin sağlanması, Şirket'in maddi ve maddi olmayan varlıklarının, kaynaklarının ve çevrenin korunması, belirsizliklerden kaynaklanan kayıpların en aza indirilmesi ve olası fırsatlardan en yüksek faydanın sağlanması amacıyla yapılan çalışmalar esnasında, iç denetim ve risk yönetimi fonksiyonlarının birbirleri ile olan iletişimi en üst seviyede tutulmakta ve karar verme sürecinin desteklenmesi ve yönetim etkinliğinin artırılması hedeflenmektedir.

Risk Yönetimi

Şişecam Topluluğu'nda risk yönetimi faaliyetleri, bütünsel ve proaktif bir yaklaşımla ele alınmakta, söz konusu faaliyetler kurumsal risk yönetimi uygulamaları esas alınarak sürdürülmektedir. Faaliyetler nedeniyle maruz kalınan finansal ve finansal olmayan nitelikteki bütün riskler sürekli olarak gözetilip değerlendirilmekte, böylelikle risklerin yönetimine ilişkin uygulanacak stratejilerin belirlenmesi ve gereken önlemlerin alınması hedeflenmektedir.

İç Denetim

Şişecam Topluluğu'nda, köklü ve kurumsal bir yapı çerçevesinde uzun yıllardır devam eden iç denetim faaliyetlerinin amacı; Şirket'in sağlıklı bir şekilde gelişmesine, uygulamada birlik ve beraberliğin sağlanmasına yardımcı olmak, faaliyetlerin mevzuata uygun yürütülmesini sağlamak amacıyla etkin, yapıcı ve verimli kontrollerin yapılmasını, düzeltici tedbirlerin zamanında alınmasını sağlamaktır. Yıllık olağan denetim programı kapsamında yürütülen iç denetim çalışmalarında ve denetim programının oluşturulmasında risk yönetimi faaliyetlerinden elde edilen sonuçlardan da faydalanılmakta ve "risk odaklı denetim" uygulamaları hayata geçirilmektedir.

KONSOLIDASYONA GİREN ŞİRKETLERE İLİŞKİN BİLGİLER

Şişecam Soda Lukavac d.o.o.

Bosna Hersek Federasyonu Tuzla Kantonu'nda 2006 yılında kurulan Şirket, soda ve türevlerini üretmekte ve ağırlıklı olarak ülke dışına satmaktadır. Şirketteki dolaylı ortaklık payı %100'dür.

Solvay Şişecam Holding A.G.

Merkezi Viyana'da olan şirket, Bulgaristan'da bulunan Solvay Sodi AD'ye iştirak etmek üzere 1997 yılında kurulmuş bir sermaye şirkettir. Şirketteki dolaylı ortaklık payı %25, Solvay Grubu'nun payı ise %75'tir.

Şişecam Bulgaria EOOD

Merkezi Varna'da bulunan şirket, Bulgaristan'da soda ürünleri ticareti yapmaktadır. Şirketteki dolaylı ortaklık payı %100'dür.

Oxyvit Kimya Sanayii ve Ticaret A.Ş.

Tarsus Organize Sanayi Bölgesi'nde 1996 yılında kurulan şirketin faaliyet alanı, Vitamin K3, sodyum metabisülfid ve bunların türevlerinin üretimi ve pazarlamasıdır. Sektördeki önemli üreticilerden biri olan ve dünya kapasitesi içinde önemli bir yere sahip olan Oxyvit, Vitamin K3 üretiminin %90'dan fazlasını ihraç etmektedir. Soda Sanayii A.Ş., Temmuz 2017'de şirketin %50 hissesine sahip olan Cheminvest Türkiye Deri Kimyasalları San. ve Tic. A.Ş.'nin tamamını Cheminvest S.p.A'dan, kalan %5 payları da Türkiye Şişe ve Cam Fabrikaları A.Ş.'den satın alarak şirketin %100 hissesine sahip olmuştur.

Cromital S.p.A.

1992 yılında Bergamo/İtalya'da kurulmuş olan şirket, deri sanayisi için temel bir kimyasal olan bazik krom sülfat üretmekte ve ürünlerini ağırlıklı olarak İtalya'da pazarlamaktadır. Soda Sanayii A.Ş., 2005 yılında şirketin %50 hissesini satın alarak iştirakleri arasına katmış, 2011 yılında da kalan hisseleri Cheminvest S.p.A.'dan alarak, şirketin %100 hissesine sahip olmuştur. Bugün itibarıyla Soda Sanayii A.Ş.'nin şirketteki dolaylı ortaklık payı %99,5 olup, kalan %0,5 pay Türkiye Şişe ve Cam Fabrikaları A.Ş.'ye aittir.

Şişecam Chem Investment B.V.

Bir portföy yönetim şirketi olarak kurulmuş olup, Şişecam Topluluğu bünyesindeki bazı yurt dışı iştiraklere danışmanlık yaparak hizmet sunmaktadır. Soda Sanayii A.Ş.'nin %99,47 payına sahip olduğu şirketin portföyünde Cromital S.p.A.'nın %99,50, Şişecam Bulgaria Ltd.'nin %100, Şişecam Soda Lukavac d.o.o.'nun %100 ve Solvay Şişecam Holding AG'nin %25 hissesi bulunmaktadır.

Şişecam Elyaf Sanayii A.Ş.

2017 yılı Ocak ayında kurulan ve %100 Soda Sanayii A.Ş. iştiraki olarak Şişecam Elyaf Sanayii A.Ş.'nin Balıkesir'deki yeni elyaf üretimi tesisi yatırımı 2018 yılı sonunda ateşlenmiş ve 2019 yılının ilk günlerinde tesis devreye alınmıştır.

Şirket, kompozit endüstrisinin temel girdilerini oluşturan keçe, çok uçlu ve tek uçlu fitil, kırpma ürünleri ile rüzgâr türbin kanatları, otomotiv, mühendislik plastikleri, denizcilik, endüstriyel uygulamalar ve inşaat sektörlerine hizmet verecektir.

Şişecam Trading Co.

2000 yılında temsilci ofisi olarak kurulan ve 2002 yılında şirketleşen Şişecam Trading Co., krom faaliyet alanında Uzak Doğu pazarlarındaki etkinliği artırmak amacıyla faaliyetlerini sürdürmektedir.

**SODA SANAYİİ A.Ş.,
RİSK YÖNETİMİ
VE İÇ DENETİM
FAALİYETLERİNİ,
YÖNETİM
KURULU'NUN ALT
KOMİTESİ ŞEKLİNDE
ÖRGÜTLENEN
"RİSKİN ERKEN
SAPTANMASI
KOMİTESİ" VE
"DENETİMDEN
SORUMLU KOMİTE"
SORUMLULUĞUNDA
YÜRÜTMEKTEDİR.**

SODA SANAYİİ A.Ş.

**1 OCAK - 31 ARALIK 2018 HESAP DÖNEMİNE
AİT KONSOLİDE FİNANSAL TABLOLAR VE
BAĞIMSIZ DENETÇİ RAPORU**

BAĞIMSIZ DENETÇİ RAPORU

Soda Sanayii A.Ş. Genel Kurulu'na

A) Konsolide Finansal Tabloların Bağımsız Denetimi

1) Görüş

Soda Sanayii A.Ş. ("Şirket") ile bağlı ortaklıklarının ("Grup") 31 Aralık 2018 tarihli konsolide finansal durum tablosu ile aynı tarihte sona eren hesap dönemine ait; konsolide kar veya zarar ve diğer kapsamlı gelir tablosu, konsolide özkaynak değişim tablosu ve konsolide nakit akış tablosu ile önemli muhasebe politikalarının özeti de dahil olmak üzere finansal tablo dipnotlarından oluşan konsolide finansal tablolarını denetlemiş bulunuyoruz.

Görüşümüze göre ilişikteki konsolide finansal tablolar, Grup'un 31 Aralık 2018 tarihi itibarıyla konsolide finansal durumunu ve aynı tarihte sona eren hesap dönemine ait konsolide finansal performansını ve konsolide nakit akışlarını, Türkiye Finansal Raporlama Standartlarına (TFRS'lere) uygun olarak tüm önemli yönleriyle gerçeğe uygun bir biçimde sunmaktadır.

2) Görüşün Dayanağı

Yaptığımız bağımsız denetim, Sermaye Piyasası Kurulu'nca yayımlanan bağımsız denetim standartlarına ve Kamu Gözetimi, Muhasebe ve Denetim Standartları Kurumu (KGK) tarafından yayımlanan Türkiye Denetim Standartlarının bir parçası olan Bağımsız Denetim Standartlarına (BDS'lere) uygun olarak yürütülmüştür. Bu Standartlar kapsamındaki sorumluluklarımız, raporumuzun Bağımsız Denetçinin konsolide Finansal Tabloların Bağımsız Denetimine İlişkin Sorumlulukları bölümünde ayrıntılı bir şekilde açıklanmıştır. KGK tarafından yayımlanan Bağımsız Denetçiler için Etik Kurallar (Etik Kurallar) ile konsolide finansal tabloların bağımsız denetimiyle ilgili mevzuatta yer alan etik hükümlere uygun olarak Grup'tan bağımsız olduğumuzu beyan ederiz. Etik Kurallar ve mevzuat kapsamındaki etiğe ilişkin diğer sorumluluklar da tarafımızca yerine getirilmiştir. Bağımsız denetim sırasında elde ettiğimiz bağımsız denetim kanıtlarının, görüşümüzün oluşturulması için yeterli ve uygun bir dayanak oluşturduğuna inanıyoruz.

3) Kilit Denetim Konuları

Kilit denetim konuları, mesleki muhakememize göre cari döneme ait konsolide finansal tabloların bağımsız denetiminde en çok önem arz eden konulardır. Kilit denetim konuları, bir bütün olarak konsolide finansal tabloların bağımsız denetimi çerçevesinde ve konsolide finansal tablolara ilişkin görüşümüzün oluşturulmasında ele alınmış olup, bu konular hakkında ayrı bir görüş bildirmiyoruz.

Kilit Denetim Konuları	Kilit denetim çalışmalarının belirlenmesindeki hususlar
Hasılatın kaydedilmesi	
<p>Grup, taahhüt edilen bir mal veya hizmeti müşterisine devrederek edim yükümlülüğünü yerine getirdiğinde (veya getirdikçe) hasılatı finansal tablolara alır.</p> <p>Grup'un hasılatının büyük bir kısmı kimyasal ürünlerin satışlarından oluşmaktadır.</p> <p>Grup'un operasyonlarının doğası ve büyüklüğü gereği, üretimi tamamlanan ve teslimatı gerçekleşen ama müşteriye faturalanmayan ve hasılat kaydedilmeyen ürünler bulunma riski bulunmaktadır.</p> <p>Yukarıda belirtilen açıklamalara istinaden, satışların dönerselliği ilkesi gereği bu durumdaki ürünlerin hasılatının doğru döneme kaydedilip kaydedilmediği kilit denetim konusu olarak belirlenmiştir.</p> <p>Grup'un hasılat ile ilgili muhasebe politikalarına ve tutarlarına ilişkin açıklamalar Not 2.6 ve Not 28'de yer almaktadır.</p>	<p>Denetimimizde hasılatın tam ve doğru olarak kaydedilmesine ilişkin aşağıdaki prosedürler uygulanmıştır:</p> <p>Grup'un hasılat süreci ve bu süreçte yönetim tarafından tasarlanmış kontrollerin tasarımı ve uygulaması incelenmiştir. Sürecin içerisinde yer alan hem operasyonel hem de finansal bilgi sistemleri uygulamalarının genel kontrollerine yönelik prosedürler ve testler gerçekleştirilmiştir.</p> <p>Müşterilerle yapılan sözleşmeler incelenmiş ve sözleşme maddelerinin hasılat üzerindeki etkileri değerlendirilmiştir.</p> <p>Denetim çalışmaları kapsamında ürün satış verileri ve kayıtları örneklem bazında test edilmiştir. Ayrıca hasılat tutarına ilişkin maddi doğrulama prosedürleri ile veri analitiği araçları kullanılarak ilgili hesap korelasyonuna ve analizine ilişkin prosedürler uygulanmıştır.</p> <p>Söz konusu çalışmalarda kullanılan verilerin bütünlüğünü ve doğruluğunu test etmek için muhasebe sistemlerinden elde edilen veriler ile tahsilat bilgileri karşılaştırılmıştır.</p> <p>Hasılatla ilişkin konsolide finansal tablolarda yer alan açıklamaların ve dipnotların TFRS 15 çerçevesinde uygunluğu değerlendirilmiştir.</p>

Maddi duran varlıkların yeniden değerlendirilme metodu ile muhasebeleştirilmesi	
<p>Grup, 31 Aralık 2018 tarihli konsolide finansal tablolarında arsa ve binaları, bağımsız bir değerlendirme kuruluşu tarafından yapılan değerlendirme çalışmalarının sonuçlarına bağlı olarak gerçeğe uygun değerleriyle muhasebeleştirmeye devam etmiştir.</p> <p>Söz konusu işlemlerin karmaşıklığı ve önemli muhakeme ve varsayımlar içermesi denetimimiz için önem arz etmektedir ve bu nedenle tarafımızca kilit denetim konusu olarak belirlenmiştir.</p> <p>Maddi duran varlıklar ile ilgili detaylı açıklamalar Not 2 ve Not 18'de yer almaktadır.</p>	<p>Tarafımızca, yönetim tarafından atanan gayrimenkul değerlendirme uzmanlarının, ehliyetleri, yetkinlikleri ve tarafsızlıkları değerlendirilmiştir. Denetimimizde yeniden değerlendirme modeline göre ölçülen ilgili maddi duran varlıkların gerçeğe uygun değerlerine esas teşkil eden söz konusu değerlendirme raporlarında değerlendirme uzmanlarınca kullanılan yöntemlerin uygunluğu değerlendirilmiştir.</p> <p>Bağımsız değerlendirme uzmanlarının değerlendirme sırasında kullandığı varsayımların piyasa verileri ile uygunluğunun kontrolü için kuruluşumuzla aynı denetim ağına dahil olan bir başka kuruluşun değerlendirme uzmanları çalışmalara dahil edilmiştir. Bu çerçevede söz konusu gayrimenkul değerlendirme hesaplamaları üzerinde uzmanların yürüttüğü çalışmalar ve incelemeler sonucunda, değerlendirme raporunda kullanılan tahminlerin ve varsayımların Grup'un bağımsız değerlendirme uzmanlarınca takdir edilen gerçeğe uygun değer kabul edilebilir bir aralıkta olup olmadığının tarafımızca değerlendirilmesi gerçekleştirilmiştir.</p> <p>Kullanılan değerlendirme metodunun doğruluğunu, ilgili arsa ve binaların kullanım amaçları ile birlikte değerlendirilerek kontrol edilmiş ve gerçeğe uygun değer hesaplamasında kullanılan metrekareler ile ilgili gayrimenkullerin tapu kayıtları karşılaştırılmıştır.</p> <p>Değerleme şirketi tarafından metrekare başına hesaplanmış olan ortalama emsal değer hesabında kullanılan veriler örneklem metodu ile seçilerek piyasa şartları ile karşılaştırılmış ve pazarlık payı, lokasyon düzeltilmesi gibi tahminlerin toplam değer üzerindeki hassasiyeti değerlendirilmiştir. Ayrıca, değerlendirme şirketi tarafından kullanılan maliyet yaklaşımı ile belirlenen gerçeğe uygun değerler için kullanılan bilgilerin ve tahminlerin doğruluğu değerlendirilmiştir.</p> <p>Ayrıca yukarıda sayılan özellikli muhasebeleştirmeler kapsamında, finansal tablolarda ve açıklayıcı dipnotlarda yer alan bilgilerin TMS 16 uyarınca uygunluğu tarafımızca sorgulanmıştır.</p>

Yatırım teşviklerinden oluşturulan ertelenmiş vergi varlıkları	
<p>Grup'un yatırım teşvik belgeleri kapsamında yaptığı yatırım harcamalarına ilişkin 31 Aralık 2018 tarihi itibarıyla yararlanabileceği kurumlar vergisi avantajları bulunmaktadır. 31 Aralık 2018 tarihi itibarıyla bu yatırım teşvik belgeleri kapsamında toplamda 360.441 bin TL ertelenmiş vergi varlığı kaydedilmiştir.</p> <p>Ertelenmiş vergi varlıklarının muhasebeleştirilip muhasebeleştirilmeyeceğini belirleyen gelecekteki vergilendirilebilir karın tahmin edilmesinde belirsizlikler mevcuttur ve değerlendirme süreci muhakeme gerektirmesi ile birlikte tahmin ve varsayımlara dayandığı için ertelenmiş gelir varlıklarının ölçülmesi ve geri kazanılabilirliğinin değerlendirilmesi denetimimiz açısından kilit bir denetim konusudur.</p> <p>Ertelenmiş vergi varlıkları ile ilgili açıklamalar not 35'te ve geri kazanılabilirliğine ilişkin varsayımlar not 2'de sunulmuştur.</p>	<p>Denetim prosedürlerimiz, Yönetim Kurulunun gelecek yıl bütçeleri ve iş planları ile geçmiş tecrübelerle dayanarak yeterli gelecek vergilendirilebilir kar yaratma olasılığına ilişkin olarak yapmış olduğu varsayım ve tahminlerin değerlendirilmesini, Grup'un vergi pozisyonunun, vergilendirilebilir kar tahminlerinin zamanlamasını dikkate alınmasını ve ilgili vergi mevzuatının uygulanmasına ilişkin olarak bilgi birikimi ve tecrübemizi içermektedir.</p> <p>Ayrıca, yatırım teşvikleri kaynaklı oluşturulan ertelenmiş vergi varlıklarının etkisini incelemek üzere denetim ekibine kuruluşumuzla aynı denetim ağına dahil bir başka kuruluşun vergi uzmanları dahil edilmiştir. İlgili ertelenmiş vergi aktiflerinin ölçülmesi vergi uzmanlarının incelemesine ve değerlendirilmesine sunulmuştur.</p> <p>Konsolide finansal tablolarda yer alan açıklamaların TFRS'lere uygunlukları da değerlendirilmiştir.</p>

4) Yönetimin ve Üst Yönetimden Sorumlu Olanların Konsolide Finansal Tablolara İlişkin Sorumlulukları

Grup yönetimi; konsolide finansal tabloların TFRS'lere uygun olarak hazırlanmasından, gerçeğe uygun bir biçimde sunumundan ve hata veya hile kaynaklı önemli yanlışlık içermeyecek şekilde hazırlanması için gerekli gördüğü iç kontrolden sorumludur.

Konsolide finansal tabloları hazırlarken yönetim; Grup'un sürekliliğini devam ettirme kabiliyetinin değerlendirilmesinden, gerektiğinde süreklilikle ilgili hususları açıklamaktan ve Grup'u tasfiye etme ya da ticari faaliyeti sona erdirmeye niyeti ya da mecburiyeti bulunmadığı sürece işletmenin sürekliliği esasını kullanmaktan sorumludur.

Üst yönetimden sorumlu olanlar, Grup'un finansal raporlama sürecinin gözetiminden sorumludur.

5) Bağımsız Denetçinin Konsolide Finansal Tabloların Bağımsız Denetimine İlişkin Sorumlulukları

Bir bağımsız denetimde, biz bağımsız denetçilerin sorumlulukları şunlardır:

Amacımız, bir bütün olarak konsolide finansal tabloların hata veya hile kaynaklı önemli yanlışlık içerip içermediğine ilişkin makul güvence elde etmek ve görüşümüzü içeren bir bağımsız denetçi raporu düzenlemektir. BDS'lere uygun olarak yürütülen bir bağımsız denetim sonucunda verilen makul güvence; yüksek bir güvence seviyesidir ancak, var olan önemli bir yanlışlığın her zaman tespit edileceğini garanti etmez. Yanlışlıklar hata veya hile kaynaklı olabilir. Yanlışlıkların, tek başına veya toplu olarak, finansal tablo kullanıcılarının bu konsolide tablolara istinaden alacakları ekonomik kararları etkilemesi makul ölçüde bekleniyorsa bu yanlışlıklar önemli olarak kabul edilir.

BDS'lere uygun olarak yürütülen bağımsız denetimin gereği olarak, bağımsız denetim boyunca mesleki muhakememizi kullanmakta ve mesleki şüpheciliğimizi sürdürmekteyiz. Tarafımızca ayrıca:

- Konsolide finansal tablolardaki hata veya hile kaynaklı "önemli yanlışlık" riskleri belirlenmekte ve değerlendirilmekte; bu risklere karşılık veren denetim prosedürleri tasarlanmakta ve uygulanmakta ve görüşümüze dayanak teşkil edecek yeterli ve uygun denetim kanıtı elde edilmektedir. (Hile; muvazaa, sahtekarlık, kasıtlı ihmal, gerçeğe aykırı beyan veya iç kontrol ihlali fiillerini içerebildiğinden, hile kaynaklı önemli bir yanlışlığı tespit edememe riski, hata kaynaklı önemli bir yanlışlığı tespit edememe riskinden yüksektir.)
- Grup'un iç kontrolünün etkinliğine ilişkin bir görüş bildirmek amacıyla değil ama duruma uygun denetim prosedürlerini tasarlamak amacıyla denetimle ilgili iç kontrol değerlendirilmektedir.
- Yönetim tarafından kullanılan muhasebe politikalarının uygunluğu ile yapılan muhasebe tahminlerinin ve ilgili açıklamaların makul olup olmadığı değerlendirilmektedir.
- Elde edilen denetim kanıtlarına dayanarak, Grup'un sürekliliğini devam ettirme kabiliyetine ilişkin ciddi şüphe oluşturabilecek olay veya şartlarla ilgili önemli bir belirsizliğin mevcut olup olmadığı hakkında ve yönetimin işletmenin sürekliliği esasını kullanmasının uygunluğu hakkında sonuca varılmaktadır. Önemli bir belirsizliğin mevcut olduğu sonucuna varmamız halinde, raporumuzda, konsolide finansal tablolardaki ilgili açıklamalara dikkat çekmemiz ya da bu açıklamaların yetersiz olması durumunda olumlu görüş dışında bir görüş vermemiz gerekmektedir. Vardığımız sonuçlar, bağımsız denetçi raporu tarihine kadar elde edilen denetim kanıtlarına dayanmaktadır. Bununla birlikte, gelecekteki olay veya şartlar Grup'un sürekliliğini sona erdirebilir.
- Konsolide finansal tabloların, açıklamalar dahil olmak üzere, genel sunumu, yapısı ve içeriği ile bu tabloların, temelini oluşturan işlem ve olayları gerçeğe uygun sunumu sağlayacak şekilde yansıtıp yansıtmadığı değerlendirilmektedir.
- Konsolide finansal tablolar hakkında görüş vermek amacıyla, Grup içerisindeki işletmelere veya faaliyet bölümlerine ilişkin finansal bilgiler hakkında yeterli ve uygun denetim kanıtı elde edilmektedir. Grup denetiminin yönlendirilmesinden, gözetiminden ve yürütülmesinden sorumluyuz. Verdiğimiz denetim görüşünden de tek başımıza sorumluyuz.

Diğer hususların yanı sıra, denetim sırasında tespit ettiğimiz önemli iç kontrol eksiklikleri dahil olmak üzere, bağımsız denetimin planlanan kapsamı ve zamanlaması ile önemli denetim bulgularını üst yönetimden sorumlu olanlara bildirmekteyiz.

Bağımsızlığa ilişkin etik hükümlere uygunluk sağladığımızı üst yönetimden sorumlu olanlara bildirmiş bulunmaktayız. Ayrıca bağımsızlık üzerinde etkisi olduğu düşünülebilecek tüm ilişkiler ve diğer hususlar ile varsa, ilgili önlemleri üst yönetimden sorumlu olanlara iletmış bulunmaktayız.

Üst yönetimden sorumlu olanlara bildirilen konular arasından, cari döneme ait konsolide finansal tabloların bağımsız denetiminde en çok önem arz eden konuları yani kilit denetim konularını belirlemekteyiz. Mevzuatın konunun kamuya açıklanmasına izin vermediği durumlarda veya konuyu kamuya açıklamanın doğuracağı olumsuz sonuçların, kamuya açıklamanın doğuracağı kamu yararını aşacağına makul şekilde beklendiği oldukça istisnai durumlarda, ilgili hususun bağımsız denetçi raporumuzda bildirilmemesine karar verebiliriz.

B) Mevzuattan Kaynaklanan Diğer Yükümlülükler

- 1) 6102 sayılı Türk Ticaret Kanunu'nun ("TTK") 398'inci maddesinin dördüncü fıkrası uyarınca düzenlenen Riskin Erken Saptanması Sistemi ve Komitesi Hakkında Denetçi Raporu 31 Ocak 2019 tarihinde Şirket'in Yönetim Kurulu'na sunulmuştur.
- 2) TTK'nın 402'nci maddesinin dördüncü fıkrası uyarınca Şirketin 1 Ocak – 31 Aralık 2018 hesap döneminde defter tutma düzeninin, finansal tabloların, kanun ile Şirket esas sözleşmesinin finansal raporlamaya ilişkin hükümlerine uygun olmadığına dair önemli bir hususa rastlanmamıştır.
- 3) TTK'nın 402'nci maddesinin dördüncü fıkrası uyarınca Yönetim Kurulu tarafımıza denetim kapsamında istenen açıklamaları yapmış ve talep edilen belgeleri vermiştir.

Bu bağımsız denetimi yürütüp sonuçlandıran sorumlu denetçi Zeynep Okuyan Özdemir'dir.

Güney Bağımsız Denetim ve Serbest Muhasebeci Mali Müşavirlik Anonim Şirketi
A member firm of Ernst & Young Global Limited


Zeynep Okuyan Özdemir, SMMM
Sorumlu Denetçi

31 Ocak 2019
İstanbul, Türkiye

SODA SANAYİİ A.Ş.

1 OCAK – 31 ARALIK 2018 VE 2017 TARİHLERİ İTİBARIYLA KONSOLİDE FİNANSAL DURUM TABLOLARI

(TUTARLAR AKSİ BELİRTİLMEDİKÇE TABLOLARDA BİN TÜRK LİRASI ("TL") OLARAK İFADE EDİLMİŞTİR.)

VARLIKLAR	Dipnot Referansları	31 Aralık 2018	31 Aralık 2017
Dönen Varlıklar			
Nakit ve Nakit Benzerleri	6	1.193.467	783.089
Finansal Yatırımlar	7	66.176	28.477
Ticari Alacaklar	10,37	735.853	480.043
-İlişkili Taraflardan Ticari Alacaklar	37	83.863	71.107
-İlişkili Olmayan Taraflardan Ticari Alacaklar	10	651.990	408.936
Diğer Alacaklar	11,37	106.178	26.694
-İlişkili Taraflardan Diğer Alacaklar	37	98.918	24.638
-İlişkili Olmayan Taraflardan Diğer Alacaklar	11	7.260	2.056
Stoklar	13	320.488	239.650
Peşin Ödenmiş Giderler	14	72.869	16.818
Cari Dönem Vergisiyle İlgili Varlıklar	35	15.305	405
Diğer Dönen Varlıklar	26	102.022	55.538
Toplam Dönen Varlıklar		2.612.358	1.630.714
Duran Varlıklar			
Finansal Yatırımlar	7	684.175	523.693
Diğer Alacaklar	11	454	324
Özkaynak Yöntemiyle Değerlenen Yatırımlar	16	413.440	328.447
Maddi Duran Varlıklar	18	2.094.130	1.294.927
Maddi Olmayan Duran Varlıklar	19,20	152.283	32.294
-Şerefiye	20	25.063	21.500
-Diğer Maddi Olmayan Duran Varlıklar	19	127.220	10.794
Peşin Ödenmiş Giderler	14	50.534	62.511
Ertelenmiş Vergi Varlığı	35	357.879	4.512
Diğer Duran Varlıklar	26	3.805	3.267
Toplam Duran Varlıklar		3.756.700	2.249.975
TOPLAM VARLIKLAR		6.369.058	3.880.689

Ekteki dipnotlar bu konsolide finansal tabloların tamamlayıcı bir parçasıdır.

SODA SANAYİİ A.Ş.

1 OCAK – 31 ARALIK 2018 VE 2017 TARİHLERİ İTİBARIYLA KONSOLİDE FİNANSAL DURUM TABLOLARI

(TUTARLAR AKSİ BELİRTİLMEDİKÇE TABLOLARDAN BİN TÜRK LİRASI ("TL") OLARAK İFADE EDİLMİŞTİR.)

KAYNAKLAR	Dipnot Referansları	31 Aralık 2018	31 Aralık 2017
Kısa Vadeli Yükümlülükler			
Kısa Vadeli Borçlanmalar	8	19	3.420
Uzun Vadeli Borçlanmaların Kısa Vadeli Kısımları	8	220.665	45.292
Ticari Borçlar	10,37	447.247	275.726
- İlişkili Taraflara Ticari Borçlar	37	148.433	101.499
- İlişkili Olmayan Taraflara Ticari Borçlar	10	298.814	174.227
Çalışanlara Sağlanan Faydalar Kapsamında Borçlar	24	5.592	3.496
Diğer Borçlar	11,37	363.073	9.384
- İlişkili Taraflara Diğer Borçlar	37	351.615	6.705
- İlişkili Olmayan Taraflara Diğer Borçlar	11	11.458	2.679
Ertelenmiş Gelirler	14	9.419	12.962
Dönem Karı Vergi Yükümlülüğü	35	640	8.126
Kısa Vadeli Karşılıklar	22,24	24.221	11.439
Diğer Kısa Vadeli Yükümlülükler	26	15.709	9.226
Toplam Kısa Vadeli Yükümlülükler		1.086.585	379.071
Uzun Vadeli Yükümlülükler			
Uzun Vadeli Borçlanmalar	8	321.328	264.644
Diğer Borçlar	11	750	1.505
Uzun Vadeli Karşılıklar	24	37.775	32.578
Ertelenmiş Vergi Yükümlülüğü	35	53.425	10.444
Toplam Uzun Vadeli Yükümlülükler		413.278	309.171
Toplam Yükümlülükler		1.499.863	688.242
ÖZKAYNAKLAR			
Ana Ortaklığa Ait Özkaynaklar			
Ödenmiş Sermaye	27	4.862.921	3.187.925
Kar veya Zararda Yeniden Sınıflandırılmayacak Birikmiş Diğer Kapsamlı Gelirler (Giderler)		182.087	176.944
- Yeniden Değerleme Ölçüm Kazançları (Kayıpları)		182.087	176.944
- Maddi Duran Varlık Yeniden Değerleme Artışları (Azalışları)		182.785	179.166
- Tanımlanmış Fayda Planları Yeniden Ölçüm Kazançları (Kayıpları)		(698)	(2.222)
Kar veya Zararda Yeniden Sınıflandırılacak Birikmiş Diğer Kapsamlı Gelirler (Giderler)		650.952	369.248
- Yabancı Para Çevrim Farkları		650.952	369.248
Kardan Ayrılan Kısıtlanmış Yedekler		198.000	164.293
Geçmiş Yıllar Karları veya Zararları		1.275.763	916.353
Net Dönem Karı veya Zararı		1.556.119	661.087
Kontrol Gücü Olmayan Paylar	27	6.274	4.522
Toplam Özkaynaklar		4.869.195	3.192.447
TOPLAM KAYNAKLAR		6.369.058	3.880.689

Ekteki dipnotlar bu konsolide finansal tabloların tamamlayıcı bir parçasıdır.

SODA SANAYİİ A.Ş.

1 OCAK – 31 ARALIK 2018 VE 2017 TARİHLERİ İTİBARIYLA KONSOLİDE KAR VEYA ZARAR TABLOLARI

(TUTARLAR AKSİ BELİRTİLMEDİKÇE TABLOLARDAN BİN TÜRK LİRASI ("TL") OLARAK İFADE EDİLMİŞTİR.)

	Dipnot Referansları	1 Ocak- 31 Aralık 2018	1 Ocak- 31 Aralık 2017
Hasılat	28	3.430.360	2.451.292
Satışların Maliyeti	28	(2.114.303)	(1.597.363)
Ticari Faaliyetlerden Brüt Kar (Zarar)		1.316.057	853.929
Genel Yönetim Giderleri	29,30	(107.124)	(79.867)
Pazarlama Giderleri	29,30	(397.757)	(290.912)
Araştırma ve Geliştirme Giderleri	29,30	(4.267)	(2.856)
Esas Faaliyetlerden Diğer Gelirler	31	267.344	100.377
Esas Faaliyetlerden Diğer Giderler	31	(157.504)	(72.230)
Esas Faaliyet Karı		916.749	508.441
Yatırım Faaliyetlerinden Gelirler	32	448.002	76.403
Yatırım Faaliyetlerinden Giderler	32	(200.500)	(33.666)
TFRS-9 Uyarınca Belirlenen Değer Düşüklüğü Kazançları (Zararları)	32	(18.237)	-
Özkaynak Yöntemiyle Değerlenen Yatırımların Karlarından/(Zararlarından) Paylar	16	90.708	92.083
Finansman Geliri (Gideri) Öncesi Faaliyet Karı (Zararı)		1.236.722	643.261
Finansman Gelirleri	33	733.631	269.745
Finansman Giderleri	33	(502.581)	(182.066)
Sürdürülen Faaliyetler Vergi Öncesi Karı (Zararı)		1.467.772	730.940
Sürdürülen Faaliyetler Vergi (Gideri) Geliri		89.242	(68.966)
- Dönem Vergi (Gideri) Geliri	35	(228.541)	(56.876)
- Ertelenmiş Vergi (Gideri) Geliri	35	317.783	(12.090)
Dönem Karı (Zararı)		1.557.014	661.974
Dönem Karının (Zararının) Dağılımı			
Kontrol Gücü Olmayan Paylar	27	895	887
Ana Ortaklık Payları	27	1.556.119	661.087
Pay Başına Kazanç	36	1,556	0,661

Ekteki dipnotlar bu konsolide finansal tabloların tamamlayıcı bir parçasıdır.

SODA SANAYİİ A.Ş.

1 OCAK - 31 ARALIK 2018 ve 2017 HESAP DÖNEMLERİNE AİT KONSOLİDE DİĞER KAPSAMLI GELİR TABLOLARI

(TUTARLAR AKSİ BELİRTİLMEDİKÇE TABLOLARDA BİN TÜRK LİRASI ("TL") OLARAK İFADE EDİLMİŞTİR.)

	Dipnot Referansları	1 Ocak- 31 Aralık 2018	1 Ocak- 31 Aralık 2017
Dönem Karı (Zararı)	27	1.557.014	661.974
Diğer Kapsamlı Gelirler			
Kar veya Zararda Yeniden Sınıflandırılmayacaklar	27	54.953	(11.937)
- Maddi Duran Varlıklar Yeniden Değerleme Artışları (Azalışları)		55.411	476
- Tanımlanmış Fayda Planları Yeniden Ölçüm Kazançları/(Kayıpları)		1.905	(3.542)
- Kar veya Zararda Yeniden Sınıflandırılmayacak Diğer Kapsamlı Gelire İlişkin Vergiler		(6.894)	(8.871)
- Özkaynak Yöntemiyle Değerlenen Ortaklıkların Diğer Kapsamlı Gelirlerinden Paylar		4.531	-
Kar veya Zararda Yeniden Sınıflandırılacaklar	27	283.204	141.897
- Yabancı Para Çevrim Farkları		283.204	141.897
Diğer Kapsamlı Gelir (Gider)		338.157	129.960
Toplam Kapsamlı Gelir (Gider)		1.895.171	791.934
Toplam Kapsamlı Gelirin Dağılımı			
Kontrol Gücü Olmayan Paylar		2.432	1.667
Ana Ortaklık Payları		1.892.739	790.267
Pay Başına Kazanç	36	1,893	0,790

Ekteki dipnotlar bu konsolide finansal tabloların tamamlayıcı bir parçasıdır.

SODA SANAYİİ A.Ş.

1 OCAK - 31 ARALIK 2018 ve 2017 HESAP DÖNEMLERİNE AİT KONSOLİDE NAKİT AKIŞ TABLOLARI

(TUTARLAR AKSİ BELİRTİLMEDİKÇE TABLOLARDAN BİN TÜRK LİRASI ("TL") OLARAK İFADE EDİLMİŞTİR.)

	Dipnot Referansları	1 Ocak - 31 Aralık 2018	1 Ocak - 31 Aralık 2017
A.İŞLETME FAALİYETLERİNDEN NAKİT AKIŞLARI		803.242	404.193
Dönem Karı (Zararı)		1.557.014	661.974
Dönem Net Karı (Zararı) Mutabakatı İle İlgili Düzeltmeler		(559.302)	(26.873)
-Amortisman ve itfa giderleriyle ilgili düzeltmeler	18,19	150.604	135.621
-Değer düşüklüğü (iptali) ile ilgili düzeltmeler	7,10,11,13,18	29.896	(470)
-Karşılıklar ile ilgili düzeltmeler	22,24	22.989	8.880
-Kar payı (geliri) gideri ile ilgili düzeltmeler	32	-	(6)
-Faiz (gelirleri) ve giderleri ile ilgili düzeltmeler	31,33	(36.372)	(13.162)
-Gerçekleşmemiş yabancı para çevrim farkları ile ilgili düzeltmeler	31,33	(287.966)	(91.888)
-Gerçeğe uygun değer kayıpları/kazançları ile ilgili düzeltmeler	7	(257.704)	(42.712)
-Özkaynak yöntemi ile değerlendirilen yatırımların dağıtılmamış karları ile ilgili düzeltmeler	16	(90.708)	(92.083)
-Vergi (geliri) gideri ile ilgili düzeltmeler	35	(89.242)	68.966
-Duran varlıkların elden çıkarılmasından kaynaklanan kayıp/kazançlar ile ilgili düzeltmeler	32	(799)	(19)
İşletme sermayesinde gerçekleşen değişimler		81.418	(135.055)
-Ticari alacaklardaki artış/azalışla ilgili düzeltmeler	10,37	(112.910)	(39.691)
-Faaliyetle ilgili diğer alacaklardaki artış/azalışla ilgili düzeltmeler	11,37	(79.472)	29.688
-Stoklardaki azalışlar (artışlar) ile ilgili düzeltmeler	3,13	(105.447)	(31.286)
-Ticari borçlardaki artış (azalış) ile ilgili düzeltmeler	10,37	121.615	30.941
-Faaliyetlerle ilgili diğer borçlardaki artış (azalış) ile ilgili düzeltmeler	11,14,24,37	350.945	(96.959)
-Türev yükümlülüklerdeki artış (azalış)	12,33	3.120	-
-İşletme sermayesinde gerçekleşen diğer artış/azalışla ilgili düzeltmeler	7,14,15,26,35	(96.433)	(27.748)
Faaliyetlerden Elde Edilen Nakit Akışları		1.079.130	500.046
-Ödenen faiz	8,31,33,37	(42.269)	(19.669)
-Alınan faiz	31,33,37	22.687	8.455
-Çalışanlara sağlanan faydalara ilişkin karşılıklar kapsamında yapılan öder	24	(4.383)	(3.583)
-Vergi iadeleri (ödemeleri)	35	(251.923)	(81.056)
B.YATIRIM FAALİYETLERİNDEN KAYNAKLANAN NAKİT AKIŞLARI		(616.998)	(479.983)
-Bağlı ortaklıkların kontrolünün elde edilmesine yönelik alışlara ilişkin nakit çıkışları	3	-	(16.055)
-Başka işletmelerin veya fonların paylarının veya borçlanma araçlarının satılması sonucu elde edilen nakit girişleri	7	-	1.528
-Başka işletmelerin veya fonların paylarının veya borçlanma araçlarının edinimi için yapılan nakit çıkışları	7	-	(426.450)
-Maddi ve maddi olmayan duran varlıkların satışından kaynaklanan nakit girişleri	18,19,32	828	33
-Maddi ve maddi olmayan duran varlıkların alımından kaynaklanan nakit çıkışları	18,19	(821.636)	(132.868)
-Verilen nakit avans ve borçlar	14	(7.438)	(37.653)
-Verilen nakit avans ve borçlardan geri ödemeler	14	19.621	2.251
-Alınan temettümler	16,32	118.550	91.321
-Alınan faizler	6,32,33	72.702	46.527
-Diğer nakit girişleri (çıkışları)	10,11,26	375	(8.617)

Ekteki dipnotlar bu konsolide finansal tabloların tamamlayıcı bir parçasıdır.

SODA SANAYİİ A.Ş.

1 OCAK - 31 ARALIK 2018 ve 2017 HESAP DÖNEMLERİNE AİT KONSOLİDE NAKİT AKIŞ TABLOLARI

(TUTARLAR AKSİ BELİRTİLMEDİKÇE TABLOLARDA BİN TÜRK LİRASI ("TL") OLARAK İFADE EDİLMİŞTİR.)

	Dipnot Referansları	1 Ocak - 31 Aralık 2018	1 Ocak - 31 Aralık 2017
C.FİNANSMAN FAALİYETLERİNDEN NAKİT AKIŞLARI		(111.077)	(222.706)
-Ortak kontrole tabi işletmelerin birleşme etkisinden kaynaklanan nakit girişleri (çıkışları)	27	-	(2.471)
-Borçlanmadan kaynaklanan nakit girişleri	8	175.019	31.576
-Borç ödemelerine ilişkin nakit çıkışları	8	(60.416)	(50.687)
-Ödenen temettüleri	27	(225.680)	(201.124)
Yabancı Para Çevrim Farklarının Etkisinden Önce Nakit ve Nakit Benzerlerindeki Net Artış/Azalış (A+B+C)		75.167	(298.496)
D.YABANCI PARA ÇEVİRİM FARKLARININ NAKİT VE NAKİT BENZERLERİ ÜZERİNDEKİ ETKİSİ		328.799	110.854
Nakit ve Nakit Benzerlerindeki Net Artış/(Azalış) (A+B+C+D)		403.966	(187.642)
E.DÖNEM BAŞI NAKİT VE NAKİT BENZERLERİ	6	788.839	969.867
DÖNEM SONU NAKİT VE NAKİT BENZERLERİ (A+B+C+D+E)	6	1.192.805	782.225

Ekteki dipnotlar bu konsolide finansal tabloların tamamlayıcı bir parçasıdır.

SODA SANAYİİ A.Ş.

1 OCAK - 31 ARALIK 2018 HESAP DÖNEMİNE AİT KONSOLİDE FİNANSAL TABLOLARA İLİŞKİN DİPNOTLAR

(TUTARLAR AKSİ BELİRTİLMEDİKÇE TABLOLARDAN BİN TÜRK LİRASI ("TL") OLARAK İFADE EDİLMİŞTİR.)

1. Grup'un Organizasyonu ve Faaliyet Konusu

Soda Sanayii Grubu ("Grup"), ana şirket olan Soda Sanayii A.Ş. ("Şirket") ile 7 bağlı ortaklık ve 1 iştiraktan oluşmaktadır.

Grup'un faaliyet konusu hafif soda, ağır soda, sodyum bikarbonat, sodyum bikromat, sodyum sülfür, bazik krom sülfat, kromik asit ve diğer nevi soda-krom türevleri, soda-krom içeren diğer mamullerin üretimi için fabrikalar kurmak, bunlara iştirak etmek, konuları ile ilgili her türlü ithalat ve ihracat yapmak, elektrik enerjisi üretmek amacıyla tesis kurmak ve üretilen elektrik enerjisi ile sair yan ürünlerin satışı, cam elyaf üretimi ve satışı ile vitamin K ve sodyum metabisülfid türevleri üretim ve satışını yapmaktır.

Şirket, 16 Ekim 1969 tarihinde kurulmuş olup Türk Ticaret Kanunu hükümleri uyarınca İstanbul / Türkiye'de tescil edilmiştir. Şirket'in hisse senetleri Borsa İstanbul A.Ş.'de ("BİAŞ") eski unvanıyla İstanbul Menkul Kıymetler Borsası'nda ("İMKB") 2000 yılından beri işlem görmektedir. Şirket'in ana ortağı ile nihai ana ortağı sırasıyla; Türkiye Şişe ve Cam Fabrikaları A.Ş. ile Türkiye İş Bankası A.Ş.'dir.

Şirket'in Merkez Adresi ve Ortaklık Yapısı

Şirket'in ortaklık yapısı Dipnot 27'de sunulmuştur.

Şişecam Genel Merkezi, İçmeler Mah. D-100 Karayolu Cad. No.44A, Tuzla / İstanbul / Türkiye

Telefon: + 90 (850) 206 50 50

Faks: + 90 (850) 208 49 75

Elektronik tebligat adresi : infosoda@sisecam.com
Kayıtlı elektronik posta (KEP) adresi : soda.krom@hs03.kep.tr
İnternet adresi : <http://www.sisecamkimyasallar.com>

Şirket'in Ticaret Sicil Bilgileri

Kayıtlı olduğu sicil : İstanbul Ticaret Sicil Memurluğu

Sicil No : 495852/443434

Mersis No(Merkez) : 0-7720-0234-9800013

Grup'un Personel Yapısı

	31 Aralık 2018	31 Aralık 2017
Aylık ücretli	741	620
Saat ücretli	1.185	943
Toplam	1.926	1.563

SODA SANAYİİ A.Ş.

1 OCAK - 31 ARALIK 2018 HESAP DÖNEMİNE AİT KONSOLİDE FİNANSAL TABLOLARA İLİŞKİN DİPNOTLAR

(TUTARLAR AKSİ BELİRTİLMEDİKÇE TABLOLARDAN BİN TÜRK LİRASI ("TL") OLARAK İFADE EDİLMİŞTİR.)

1. Grup'un Organizasyonu ve Faaliyet Konusu

Konsolidasyona Dahil Edilen Şirketler

Konsolidasyona dahil edilen şirketlerin faaliyet konuları aşağıda verilmiştir:

Bağlı ortaklıklar	Faaliyet konusu	Kayıtlı olduğu ülke
Şişecam Soda Lukavac D.O.O.	Soda üretimi ve satışı	Bosna Hersek
Şişecam Bulgaria EOOD	Soda ürünleri ticareti	Bulgaristan
Cromital S.p.A.	Krom türevleri üretimi ve ticareti	İtalya
Şişecam Chem Investment B.V.	Finansman ve yatırım şirketi	Hollanda
Şişecam Elyaf Sanayii A.Ş.	Cam elyaf üretimi ve satışı	Türkiye
Oxyvit Kimya Sanayii ve Tic. A.Ş.	Vitamin K-3 ve türevleri üreticisi	Türkiye
Şişecam Trading Co. ⁽¹⁾	Ticari faaliyet	Çin

İştirakler	Faaliyet konusu	Kayıtlı olduğu ülke
Solvay Şişecam Holding AG	Finansman ve yatırım şirketi	Avusturya

(1) Finansal tablolara etkisinin önemli büyüklükte olmaması nedeniyle finansal durum tablosunun aktifinde "Duran Varlıklar" grubu içerisinde "Finansal Yatırımlar" kalemi içerisinde "Konsolide edilmeyen bağlı ortaklıklar" hesabında raporlanan Şişecam Trading Co. bağlı ortaklığının 1 Ocak 2018 tarihinden itibaren tam konsolidasyon yöntemiyle muhasebeleştirilmesine karar verilmiştir.

Grup'un konsolidasyona dahil edilen şirketlerin sermayeleri içindeki doğrudan ve etkin ortaklık pay oranları aşağıda verilmiştir:

Şirket Ünvanı	31 Aralık 2018		31 Aralık 2017	
	Doğrudan ve dolaylı ortaklık oranı (%)	Etkin ortaklık oranı (%)	Doğrudan ve dolaylı ortaklık oranı (%)	Etkin ortaklık oranı (%)
Bağlı ortaklıklar				
Şişecam Soda Lukavac D.O.O.	100,00	99,47	100,00	99,47
Şişecam Bulgaria EOOD	100,00	99,47	100,00	99,47
Cromital S.p.A.	99,50	98,97	99,50	98,97
Şişecam Chem Investment B.V.	99,47	99,47	99,47	99,47
Şişecam Elyaf Sanayii A.Ş.	100,00	100,00	100,00	100,00
Oxyvit Kimya Sanayii ve Tic. A.Ş.	100,00	100,00	100,00	100,00
Şişecam Trading Co.	100,00	100,00	100,00	100,00
İştirakler				
Solvay Şişecam Holding AG	25,00	24,87	25,00	24,87

SODA SANAYİİ A.Ş.

1 OCAK - 31 ARALIK 2018 HESAP DÖNEMİNE AİT KONSOLİDE FİNANSAL TABLOLARA İLİŞKİN DİPNOTLAR

(TUTARLAR AKSİ BELİRTİLMEDİKÇE TABLOLARDAN BİN TÜRK LİRASI ("TL") OLARAK İFADE EDİLMİŞTİR.)

2. Finansal Tabloların Sunumuna İlişkin Esaslar

2.1 Sunuma İlişkin Temel Esaslar

İlişkideki konsolide finansal tablolar Sermaye Piyasası Kurulu'nun ("SPK") 13 Haziran 2013 tarih ve 28676 sayılı Resmî Gazete'de yayımlanan Seri II-14.1 No'lu "Sermaye Piyasasında Finansal Raporlamaya İlişkin Esaslar Tebliği" hükümlerine uygun olarak hazırlanmış olup Tebliğin 5. Maddesine istinaden Kamu Gözetimi Muhasebe ve Denetim Standartları Kurumu ("KGGK") tarafından yürürlüğe konulmuş olan Türkiye Muhasebe Standartları / Türkiye Finansal Raporlama Standartları ("TMS/TFRS") ile bunlara ilişkin ek ve yorumları ("TMS/TFRS") esas alınmıştır. Ayrıca KGGK tarafından 2 Haziran 2016 tarihinde 30 sayılı kararla yayınlanan TMS taksonomisine uygun olarak sunulmuştur.

SPK, 17 Mart 2005 tarihinde almış olduğu bir kararla, Türkiye'de faaliyette bulunan halka açık şirketler için, 1 Ocak 2005 tarihinden itibaren geçerli olmak üzere enflasyon muhasebesi uygulamasının gerekli olmadığını ilan etmiştir. Grup finansal tabloları bu karar çerçevesinde hazırlanmıştır.

Şirket (ve Türkiye'de kayıtlı olan bağlı ortaklıklar), muhasebe kayıtlarının tutulmasında ve kanuni finansal tablolarının hazırlanmasında, Türk Ticaret Kanunu ("TTK"), vergi mevzuatı ve Türkiye Cumhuriyeti Maliye Bakanlığı tarafından çıkarılan Tekdüzen Hesap Planını esas almaktadır. Yabancı ülkelerde faaliyet gösteren bağlı ortaklıklar ve iştirak kanuni finansal tablolarını faaliyet gösterdikleri ülkelerde geçerli olan kanun ve yönetmeliklerine uygun olarak hazırlamıştır. Konsolide finansal tablolar, gerçeğe uygun değerleri ile gösterilen finansal varlık ve yükümlülükler, arsa ve binalar dışında, tarihi maliyet esaslı baz alınarak Türk Lirası olarak hazırlanmıştır. Konsolide finansal tablolar, tarihi maliyet esasına göre hazırlanmış kanuni kayıtlara TMS/TFRS uyarınca doğru sunumun yapılması amacıyla gerekli düzeltme ve sınıflandırmalar yansıtılarak düzenlenmiştir.

Geçerli ve Sunum Para Birimi

Grup'un her işletmesinin kendi finansal tabloları faaliyette buldukları temel ekonomik çevrede geçerli olan para birimi (fonksiyonel para birimi) ile sunulmuştur. Her işletmenin finansal durumu ve faaliyet sonuçları, Şirket'in fonksiyonel para birimi olan ve konsolide finansal tablolar için sunum para birimi olan bin Türk Lirası ("TL") cinsinden ifade edilmiştir.

Yüksek Enflasyon Dönemlerinde Finansal Tabloların Düzeltilmesi

SPK'nun 17 Mart 2005 tarih ve 11/367 sayılı kararı uyarınca, Türkiye'de faaliyette bulunan ve SPK Muhasebe Standartları'na (TFRS uygulamasını benimseyenler dahil) uygun olarak finansal tablo hazırlayan şirketler için, 1 Ocak 2005 tarihinden itibaren geçerli olmak üzere enflasyon muhasebesi uygulamasına son verilmiştir. Buna istinaden, 1 Ocak 2005 tarihinden itibaren UMSK tarafından yayımlanmış 29 No.lu "Yüksek Enflasyonlu Ekonomilerde Finansal Raporlama" Standardı ("UMS / TMS 29") uygulanmamıştır.

İşletmenin Sürekliliği Varsayımı

Konsolide finansal tablolar, Şirket'in ve konsolidasyona dahil edilen iştirak ve bağlı ortaklıklarının önümüzdeki bir yılda ve faaliyetlerinin doğal akışı içerisinde varlıklarından fayda elde edeceği ve yükümlülüklerini yerine getireceği varsayımı altında işletmenin sürekliliği esasına göre hazırlanmıştır.

Karşılaştırmalı Bilgiler ve Önceki Dönem Tarihli Finansal Tabloların Düzeltilmesi

Finansal durum ve performans trendlerinin tespitine imkan vermek üzere, Grup'un cari dönem konsolide finansal tabloları önceki dönemle karşılaştırmalı olarak hazırlanmaktadır. Cari dönem konsolide finansal tabloların sunumu ile uygunluk sağlanması açısından karşılaştırmalı bilgiler gerekli görüldüğünde yeniden sınıflandırılır.

Yabancı Ülkelerde Faaliyet Gösteren Bağlı Ortaklıkların Finansal Tabloları

Yabancı ülkelerde faaliyet gösteren iştirak ve bağlı ortaklıkların finansal tabloları, faaliyet gösterdikleri ülkelerde geçerli olan kanun ve yönetmeliklere uyum olarak hazırlanmış olup, Grup muhasebe politikalarına göre düzenlenmiş finansal tablolarında yer alan; varlık ve yükümlülükleri konsolide rapor tarihindeki döviz kuru, gelir ve giderler ortalama döviz kuru kullanılarak Türk Lirası'na çevrilmiştir. Kapanış ve ortalama kur kullanımı sonucu ortaya çıkan kur farkları özkaynak içerisindeki yabancı para çevrim farkları kalemi altında takip edilmektedir.

SODA SANAYİİ A.Ş.

1 OCAK - 31 ARALIK 2018 HESAP DÖNEMİNE AİT KONSOLİDE FİNANSAL TABLOLARA İLİŞKİN DİPNOTLAR

(TUTARLAR AKSİ BELİRTİLMEDİKÇE TABLOLARDAN BİN TÜRK LİRASI ("TL") OLARAK İFADE EDİLMİŞTİR.)

2. Finansal Tabloların Sunumuna İlişkin Esaslar

2.1 Sunuma İlişkin Temel Esaslar

Konsolidasyon kapsamındaki yurt dışı faaliyetlerinin çevriminde kullanılan kurlar aşağıdaki gibidir:

Döviz Cinsi	31 Aralık 2018		31 Aralık 2017	
	Dönem Sonu	Dönem Ortalaması	Dönem Sonu	Dönem Ortalaması
ABD Doları	5,26090	4,83013	3,77190	3,64446
Euro	6,02800	5,67894	4,51550	4,11588
Bulgar Levası	3,08207	2,90360	2,30874	2,10442
Bosna Markı	3,08207	2,90360	2,30874	2,10442
Çin Yuanı	0,76203	0,72259	0,57622	0,53633

Konsolidasyona İlişkin Esaslar

Konsolide finansal tablolar aşağıdaki maddelerde belirtilen esaslara göre hazırlanan Grup hesaplarını içerir. Konsolidasyon kapsamına dâhil edilen şirketlerin finansal tablolarının hazırlanması sırasında, Türkiye Muhasebe Standartları'na uygunluk ve Grup tarafından uygulanan muhasebe politikalarına ve sunum biçimlerine uyumluluk açısından, gerekli düzeltme ve sınıflandırmalar yapılmıştır. Bağlı ortaklıkların faaliyet sonuçları satın alma veya elden çıkarma işlemlerine uygun olarak sözkonusu işlemlerin geçerlilik tarihlerinde dahil edilmiş veya hariç bırakılmışlardır.

Bağlı Ortaklıklar

Kontrol, bir işletmenin faaliyetlerinden fayda elde etmek amacıyla finansal ve operasyonel politikaları üzerinde kontrol gücünün olması ile sağlanır.

Bağlı Ortaklıklar, Şirket'in ya (a) doğrudan ve/veya dolaylı olarak kendisine ait olan ve Şirket'in üzerinde oy haklarına sahip olduğu hisseler neticesinde şirketlerdeki hisselerle ilgili oy hakkının %50'den fazlasını kullanma yetkisine sahip olduğu ya da (b) oy hakkının %50'den fazlasını kullanma yetkisine sahip olmamakla birlikte mali ve işletme politikaları üzerinde fiili hakimiyet etkisini kullanmak suretiyle, mali ve işletme politikalarını Şirket'in menfaatleri doğrultusunda kontrol etme yetkisi ve gücüne sahip olduğu şirketleri ifade eder.

Grup'un başka bir şirketi kontrol edip etmediğinin değerlendirilmesinde dönüştürülebilir veya kullanılabilir potansiyel oy haklarının varlığı da göz önünde bulundurulur.

31 Aralık 2018 ve 31 Aralık 2017 tarihleri itibarıyla konsolidasyona tabi tutulan Bağlı Ortaklıklar ve etkin ortaklık oranları Dipnot 1'de gösterilmiştir.

Bağlı Ortaklıklar, faaliyetleri üzerindeki kontrolün Grup'a transfer olduğu tarihten itibaren konsolidasyon kapsamına alınır ve kontrolün ortadan kalktığı tarihte de konsolidasyon kapsamından çıkartılır. Bağlı Ortaklıklar için uygulanan muhasebe politikaları Grup tarafından uygulanan muhasebe politikaları ile tutarlılığın sağlanması amacıyla değiştirilir.

Yıl içinde satın alınan veya elden çıkarılan bağlı ortaklıkların sonuçları, satın alım tarihinden sonra veya elden çıkarma tarihine kadar konsolide kapsamlı gelir tablosuna dahil edilir.

Bağlı Ortaklıklar'a ait finansal durum tabloları ve kar veya zarar tabloları tam konsolidasyon yöntemi kullanılarak konsolide edilmiş olup Şirket ve Bağlı Ortaklıkların sahip olduğu payların kayıtlı iştirak değerleri, ilgili özkaynaklar ile karşılıklı olarak netleştirilmiştir. Şirket ile Bağlı Ortaklıklar arasındaki grup içi işlemler ve bakiyeler konsolidasyon işlemi sırasında netleştirilmiştir. Şirket'in sahip olduğu hisselerin kayıtlı değerleri ve bunlardan kaynaklanan temettüleri, ilgili özkaynaklar ve kapsamlı gelir tablosu hesaplarından netleştirilmiştir.

Konsolide bağlı ortaklıkların net varlıklarındaki ana ortaklık dışı paylar Grup'un özkaynağının içinde ayrı olarak belirtilir. Ana ortaklık dışı paylar, ilk işletme birleşmelerinde oluşan bu paylar ile birleşme tarihinden itibaren özkaynakta meydana gelen değişikliklerdeki ana ortaklık dışı payların toplamından oluşur.

SODA SANAYİİ A.Ş.

1 OCAK - 31 ARALIK 2018 HESAP DÖNEMİNE AİT KONSOLİDE FİNANSAL TABLOLARA İLİŞKİN DİPNOTLAR

(TUTARLAR AKSİ BELİRTİLMEDİKÇE TABLOLARDAN BİN TÜRK LİRASI ("TL") OLARAK İFADE EDİLMİŞTİR.)

2. Finansal Tabloların Sunumuna İlişkin Esaslar

2.1 Sunuma İlişkin Temel Esaslar

İştirakler

İştiraklerdeki yatırımlar özkaynak yöntemi ile muhasebeleştirilmektedir. Bunlar, Grup'un genel olarak oy hakkının %20 ile %50'sine sahip olduğu veya Grup'un, şirket faaliyetleri üzerinde kontrol yetkisine sahip bulunmamakla birlikte önemli etkiye sahip olduğu kuruluşlardır. 31 Aralık 2018 ve 31 Aralık 2017 tarihi itibarıyla Grup'un iştiraklerinin detayı Dipnot 1'de açıklanmıştır. İştirakler, özkaynak yöntemi kullanılmak suretiyle konsolidasyon kapsamına alınırlar.

Grup ile iştirak arasındaki işlemlerden doğan gerçekleşmemiş karlar Grup'un iştirakteki payı ölçüsünde düzeltilmiş olup, gerçekleşmemiş zararlar da; işlem, transfer edilen varlığın değer düşüklüğüne uğradığını göstermiyor ise düzeltilmiştir. Grup, iştirak ile ilgili olarak söz konusu doğrultuda bir yükümlülük altına girmemiş veya bir taahhütte bulunmamış olduğu sürece iştirakteki yatırımın kayıtlı değerinin sıfır olması veya Grup'un önemli etkisinin sona ermesi durumunda özkaynak yöntemine devam edilmez. Önemli etkinin sona erdiği tarihteki yatırımın kayıtlı değeri, o tarihten sonra gerçeğe uygun değeri güvenilir olarak ölçülebildiğinde gerçeğe uygun değerinden aksi takdirde maliyet bedeli üzerinden gösterilir.

İş ortaklıkları ve iştiraklerden gelir ve giderler Grup'un esas faaliyetlerinin bir parçası olması nedeniyle "Özkaynak Yöntemiyle Değerlenen Yatırımların Kar/Zararlarındaki Paylar" hesabı konsolide kar ve zarar tablosunda "Finansman Geliri/Gideri Öncesi Faaliyet Karı" içerisinde sunulmuştur.

Gerçeğe uygun değer farkı diğer kapsamlı gelire yansıtılan finansal varlıklar

Finansal yatırımlar, 1 Ocak 2018 tarihinden itibaren geçerli olan "TFRS 9-Finansal Araçlar" standardı uyarınca muhasebeleştirilmektedir. Grup, ticari amaçla elde tutulmayan bir özkaynak yatırımının ilk defa finansal tablolara alınmasında, gerçeğe uygun değerindeki sonraki değişikliklerin diğer kapsamlı gelirden sunulması konusunda, geri dönüşümlü bir tercihte bulunmaktadır. İlgili finansal varlıklardan kaynaklanan kazanç veya kayıplardan, değer düşüklüğü kazanç ya da kayıpları ile kur farkı gelir veya giderleri dışında kalanlar diğer kapsamlı gelire yansıtılır. Söz konusu varlıkların satılması durumunda diğer kapsamlı gelire sınıflandırılan değerlendirme farkları geçmiş yıl karlarına sınıflandırılır.

Grup'un toplam oy haklarının %20'ye kadar veya %20'nin üzerinde olmakla birlikte Grup'un önemli bir etkiye sahip olmadığı veya konsolide finansal tablolar açısından önemlilik teşkil etmeyen; teşkilatlanmış piyasalarda işlem görmeyen ve gerçeğe uygun değerleri güvenilir bir şekilde belirlenemeyen finansal varlıklar maliyet bedelleri üzerinden, varsa, değer kaybı ile ilgili karşılık düşüldükten sonra konsolide finansal tablolara yansıtılmıştır.

Grup'un toplam oy haklarının %20'nin altında olduğu veya Grup'un önemli bir etkiye sahip olmadığı ve aktif piyasalarda kote pazar fiyatları olan ve gerçeğe uygun değerleri güvenilir bir şekilde hesaplanabilen finansal varlıklar, gerçeğe uygun değeriyle konsolide finansal tablolara yansıtılmıştır.

2.2 TMS'ye Uygunluk Beyanı

Grup, 31 Aralık 2018 tarihinde sona eren döneme ilişkin konsolide finansal tablolarını SPK'nın Seri: II-14.1 No'lu tebliği ve bu tebliğe açıklama getiren duyuruları çerçevesinde hazırlamıştır. Konsolide finansal tablolar ve notlar, SPK tarafından uygulanması tavsiye edilen formatlara uygun olarak ve zorunlu kılınan bilgiler dahil edilerek sunulmuştur.

2.3 Muhasebe Politikalarındaki Değişiklikler

1 Ocak – 31 Aralık 2018 hesap dönemine ait konsolide finansal tabloların hazırlanmasında esas alınan muhasebe politikaları, aşağıda belirtilen ve 1 Ocak 2018 tarihi itibarıyla yürürlüğe giren TFRS 9 Finansal Araçlar ve TFRS 15 Müşteri Sözleşmelerinden Hasılat Standartları haricinde, 31 Aralık 2017 tarihi itibarıyla hazırlanan konsolide finansal tablolar ile tutarlı olarak uygulanmıştır.

Konsolide finansal tablolara etkileri

Grup, 1 Ocak 2018 tarihinde başlayan hesap döneminde TFRS 9 Finansal Araçlar ve TFRS 15 Müşteri Sözleşmelerinden Hasılat Standartlarını uygulamıştır ve ilgili standartların konsolide finansal tablolara etkileri aşağıda, uygulanan güncel muhasebe politikaları ise Not 2.6'da açıklanmıştır.

SODA SANAYİİ A.Ş.

1 OCAK - 31 ARALIK 2018 HESAP DÖNEMİNE AİT KONSOLİDE FİNANSAL TABLOLARA İLİŞKİN DİPNOTLAR

(TUTARLAR AKSİ BELİRTİLMEDİKÇE TABLOLARDA BİN TÜRK LİRASI ("TL") OLARAK İFADE EDİLMİŞTİR.)

2. Finansal Tabloların Sunumuna İlişkin Esaslar

2.3 Muhasebe Politikalarındaki Değişiklikler

Konsolide finansal tablolara etkileri

TFRS 9 Finansal Araçlar Standardı uygulamasında Grup, sınıflandırma ve ölçüm (değer düşüklüğü dahil) değişiklikleri ile ilgili önceki dönemlere ilişkin karşılaştırmalı bilgilerin yeniden düzenlenmemesine izin veren muafiyetten yararlanmışır. TFRS 9'un uygulanmasından kaynaklanan finansal varlıkların ve finansal yükümlülüklerin kayıtlı değerindeki farklılıklar 1 Ocak 2018 tarihi itibarıyla geçmiş yıllar karları içerisinde muhasebeleştirilmiştir.

Grup, TFRS 15 Müşteri Sözleşmelerinden Hasılat Standardını 1 Ocak 2018 tarihinde ilk defa uygulamanın kümülatif etkisiyle geriye dönük olarak uygulamıştır. İlk defa uygulama sonucu oluşan kümülatif etki fark düzeltmesi olarak 1 Ocak 2018 tarihi itibarıyla geçmiş yıllar karları içerisinde muhasebeleştirilmiş olup, önceki dönemlere ilişkin karşılaştırmalı bilgiler yeniden düzenlenmemiştir.

TFRS 9 ve TFRS 15 standartlarının uygulamasının 31 Aralık 2018 tarihli finansal durum tablosu ve aynı tarihte sona eren 12 aylık hesap dönemine ait kar veya zarar tablosuna etkileri aşağıda sunulmuştur.

Finansal Durum Tablosu

VARLIKLAR	31 Aralık 2018	TFRS 9 Etkileri	TFRS 15 Etkileri	31 Aralık 2018 (Etkiler hariç)
Dönen Varlıklar				
Nakit ve Nakit Benzerleri	1.193.467	(654)	-	1.194.121
Finansal Yatırımlar	66.176	(1.316)	-	67.492
Ticari Alacaklar	735.853	(2.139)	61.614	676.378
Diğer Alacaklar	106.178	-	-	106.178
Stoklar	320.488	-	(47.395)	367.883
Yukarıdaki kalemler dışındaki dönen varlıklar	190.196	-	-	190.196
Toplam Dönen Varlıklar	2.612.358	(4.109)	14.219	2.602.248
Duran Varlıklar				
Finansal Yatırımlar	1.097.615	(19.467)	-	1.117.082
Diğer Alacaklar	454	-	-	454
Ertelenmiş Vergi Varlığı	357.879	5.186	(3.128)	358.211
Yukarıdaki kalemler dışındaki duran varlıklar	2.300.752	-	-	2.300.752
Toplam Duran Varlıklar	3.756.700	(14.281)	(3.128)	3.774.109
TOPLAM VARLIKLAR	6.369.058	(18.390)	11.091	6.376.357
TOPLAM YÜKÜMLÜLÜKLER	1.499.863	-	-	1.499.863
ÖZKAYNAKLAR				
Ana Ortaklığa Ait Özkaynaklar	4.862.921	(18.390)	11.091	4.874.221
Ödenmiş Sermaye	1.000.000	-	-	1.000.000
Geçmiş Yıllar Karları veya Zararları	1.275.763	(4.165)	6.020	1.273.908
Net Dönem Karı veya Zararı	1.566.119	(14.225)	5.071	1.565.273
Yukarıdaki kalemler dışındaki özkaynaklar	1.031.039	-	-	1.031.039
Kontrol Gücü Olmayan Paylar	6.274	-	-	6.274
Toplam Özkaynaklar	4.869.195	(18.390)	11.091	4.874.494
TOPLAM KAYNAKLAR	6.369.058	(18.390)	11.091	6.376.357

SODA SANAYİİ A.Ş.

1 OCAK - 31 ARALIK 2018 HESAP DÖNEMİNE AİT KONSOLİDE FİNANSAL TABLOLARA İLİŞKİN DİPNOTLAR

(TUTARLAR AKSİ BELİRTİLMEDİKÇE TABLOLARDAN BİN TÜRK LİRASI ("TL") OLARAK İFADE EDİLMİŞTİR.)

2. Finansal Tabloların Sunumuna İlişkin Esaslar

2.3 Muhasebe Politikalarındaki Değişiklikler

Kar veya Zarar Tablosu

	31 Aralık 2018	TFRS 9 Etkileri	TFRS 15 Etkileri	31 Aralık 2018 (Etkiler hariç)
Hasılat	3.430.360	-	28.970	3.401.390
Satışların Maliyeti	(2.114.303)	-	(22.469)	(2.091.834)
Ticari Faaliyetlerden Brüt Kar (Zarar)	1.316.057	-	6.501	1.309.556
Genel Yönetim Giderleri	(107.124)	-	-	(107.124)
Pazarlama Giderleri	(397.757)	-	-	(397.757)
Araştırma ve Geliştirme Giderleri	(4.267)	-	-	(4.267)
Esas Faaliyetlerden Diğer Gelirler	267.344	-	-	267.344
Esas Faaliyetlerden Diğer Giderler	(157.504)	-	-	(157.504)
Esas Faaliyet Karı	916.749	-	6.501	910.248
Yatırım Faaliyetlerinden Gelirler	448.002	-	-	448.002
Yatırım Faaliyetlerinden Giderler	(200.500)	-	-	(200.500)
TFRS-9 Uyarınca Belirlenen Değer Düşüklüğü				
Kazançları (Zararları)	(18.237)	(18.237)	-	-
Özkaynak Yöntemiyle Değerlenen Yatırımların				
Karlarından/(Zararlarından) Paylar	90.708	-	-	90.708
Finansman Geliri (Gideri) Öncesi	1.236.722	(18.237)	6.501	1.248.458
Finansman Gelirleri	733.631	-	-	733.631
Finansman Giderleri	(502.581)	-	-	(502.581)
Sürdürülen Faaliyetler Vergi Öncesi	1.467.772	(18.237)	6.501	1.479.508
Sürdürülen Faaliyetler Vergi (Gideri) Geliri	89.242	4.012	(1.430)	86.660
- Dönem Vergi (Gideri) Geliri	(228.541)	-	-	(228.541)
- Ertelenmiş Vergi (Gideri) Geliri	317.783	4.012	(1.430)	315.201
DÖNEM KARI	1.557.014	(14.225)	5.071	1.566.168
Dönem Karının (Zararının) Dağılımı				
Kontrol Gücü Olmayan Paylar	895	-	-	895
Ana Ortaklık Payları	1.556.119	(14.225)	5.071	1.565.273
Pay Başına Kazanç	1,556	(0,014)	0,005	1,565

Sınıflandırma ve ölçüm

Grup, finansal varlıklarını itfa edilmiş maliyet bedelinden muhasebeleştirilen, gerçeğe uygun değer farkı diğer kapsamlı gelir tablosuna yansıtılan ve gerçeğe uygun değer farkı kar veya zarara yansıtılan finansal varlıklar olarak üç sınıfta muhasebeleştirilmektedir. Sınıflandırma, finansal varlıkların yönetimi için işletmenin kullandığı iş modeli ve finansal varlığın sözleşmeye bağlı nakit akışlarının özellikleri esas alınarak yapılmaktadır. Grup, finansal varlıklarının sınıflandırmasını satın alındıkları tarihte yapmaktadır. TFRS 9, mevcut TMS 39 standardında yer alan, vadeye kadar elde tutulacak, krediler ve alacaklar ile satılmaya hazır finansal varlık kategorilerini ortadan kaldırmaktadır.

SODA SANAYİİ A.Ş.

1 OCAK - 31 ARALIK 2018 HESAP DÖNEMİNE AİT KONSOLİDE FİNANSAL TABLOLARA İLİŞKİN DİPNOTLAR

(TUTARLAR AKSİ BELİRTİLMEDİKÇE TABLOLARDAN BİN TÜRK LİRASI ("TL") OLARAK İFADE EDİLMİŞTİR.)

2. Finansal Tabloların Sunumuna İlişkin Esaslar

2.3 Muhasebe Politikalarındaki Değişiklikler

Sınıflandırma ve ölçüm (Devamı)

TFRS 9 kapsamında finansal varlık ve yükümlülüklerin sınıflandırmasına ilişkin değişiklikler aşağıda özetlenmiştir. Bu kapsamda yapılan sınıflandırmalara ilişkin değişikliklerin finansal varlıkların ölçümüne ilişkin bir etkisi bulunmamaktadır.

Finansal varlıklar	TMS 39'a göre önceki sınıflandırma	TFRS 9'a göre yeni sınıflandırma
Nakit ve nakit benzerleri Finansal yatırımlar Finansal yatırımlar	Krediler ve alacaklar Vadeye kadar elde tutulacak finansal varlıklar Satılmaya hazır finansal varlıklar	İtfa edilmiş maliyet İtfa edilmiş maliyet Gerçeğe uygun değer farkı diğer kapsamlı gelire yansıtılan
Türev araçlar	Gerçeğe uygun değeri farkı kar veya zarara yansıtılan	Gerçeğe uygun değeri farkı kar veya zarara yansıtılan
Ticari alacaklar Diğer alacaklar	Krediler ve alacaklar Krediler ve alacaklar	İtfa edilmiş maliyet İtfa edilmiş maliyet
Finansal yükümlülükler		
Finansal borçlar	İtfa edilmiş maliyet	İtfa edilmiş maliyet
Ticari borçlar	İtfa edilmiş maliyet	İtfa edilmiş maliyet
Türev araçlar	Gerçeğe uygun değeri farkı kar veya zarara yansıtılan	Gerçeğe uygun değeri farkı kar veya zarara yansıtılan
Diğer borçlar	İtfa edilmiş maliyet	İtfa edilmiş maliyet

Değer düşüklüğü

Grup, TFRS 9'un yeni beklenen kredi zararları modeline uygun olarak finansal varlıklara ilişkin değer düşüklüğü ayırma metodolojisinde değişiklik yapmıştır. İlk defa 30 Haziran 2018 döneminde etkilerini mali tablolara yansıtmış olup, detaylı analiz çalışmaları sonucunda açılıştan gelen etkiyi yeniden ölçmüştür. Söz konusu değişikliğin Grup'un 1 Ocak 2018 tarihli geçmiş yıllar karlarına etkisi aşağıdaki gibidir:

	1 Ocak 2018
Geçmiş yıllar karları - 1 Ocak 2018	916.353
Ticari alacaklar şüpheli alacaklar karşılığındaki artış	(2.139)
Finansal yatırımlar değer düşüklüğü karşılığı	(3.201)
Ertelenmiş vergi etkisi	1.175
TFRS 9 uyarınca geçmiş yıl düzeltmelerinin toplam etkisi	(4.165)
Geçmiş yıllar karları - 1 Ocak 2018 (TFRS 9 etkileri dahil TFRS 15 etkileri hariç)	912.188

Grup beklenen kredi zararları modeline göre aşağıdaki finansal varlıklar için değer düşüklüğü karşılığı ayırmaktadır:

- Ticari alacaklar
- Nakit ve nakit benzerleri
- Finansal yatırımlar

Grup, söz konusu finansal varlıkların beklenen kredi zararlarını hesaplamak için TFRS 9'daki basitleştirilmiş yaklaşımı kullanmaktadır. Bu yöntem tüm ticari alacaklar için ömür boyu beklenen kredi zararlarının muhasebeleştirilmesini gerektirmektedir.

SODA SANAYİİ A.Ş.

1 OCAK - 31 ARALIK 2018 HESAP DÖNEMİNE AİT KONSOLİDE FİNANSAL TABLOLARA İLİŞKİN DİPNOTLAR

(TUTARLAR AKSİ BELİRTİLMEDİKÇE TABLOLARDAN BİN TÜRK LİRASI ("TL") OLARAK İFADE EDİLMİŞTİR.)

2. Finansal Tabloların Sunumuna İlişkin Esaslar

2.3 Muhasebe Politikalarındaki Değişiklikler

TFRS 15 Müşteri Sözleşmelerinden Hasılat Standardı

Grup, TFRS 15 Müşteri Sözleşmelerinden Hasılat Standardının ilk defa 30 Haziran 2018 döneminde etkilerini mali tablolara yansıtmış olup, detaylı yapılan analiz çalışmaları sonucunda açılıştan gelen etkiyi yeniden ölçmüştür. TFRS 15 Müşteri Sözleşmelerinden Hasılat Standardının uygulamasının Grup'un 1 Ocak 2018 tarihli geçmiş yıllar karları üzerindeki etkileri aşağıdaki gibidir:

	1 Ocak 2018
Geçmiş yıllar karları - 1 Ocak 2018 (TFRS 9 etkileri dahil TFRS 15 etkileri hariç)	912.188
Edim yükümlülüklerinin ayrıştırılması etkisi	7.718
Ertelenmiş vergi etkisi	(1.698)
TFRS15 uyarınca geçmiş yıl düzeltmelerinin toplam etkisi	6.020
Geçmiş yıllar karları - 1 Ocak 2018 (TFRS 9 ve TFRS 15 etkileri dahil)	918.208

2.4 Muhasebe Tahminlerindeki Değişiklikler ve Hatalar

Muhasebe tahminlerindeki değişiklikler, yalnızca bir döneme ilişkin ise, değişikliğin yapıldığı cari dönemde, gelecek dönemlere ilişkin ise, hem değişikliğin yapıldığı dönemde hem de gelecek dönemlerde, ileriye yönelik olarak uygulanır. 31 Aralık 2018 tarihinde sona eren döneme ait konsolide finansal tabloların hazırlanması sırasında kullanılan önemli tahminler, 31 Aralık 2017 tarihinde sona eren döneme ait konsolide finansal tabloların hazırlanması sırasında kullanılan tahminlerle tutarlıdır.

Tespit edilen önemli muhasebe hataları geriye dönük olarak uygulanır ve önceki dönem finansal tabloları yeniden düzenlenir.

2.5 Türkiye Finansal Raporlama Standartları'ndaki (TFRS) Değişiklikler

Grup cari yılda Türkiye Muhasebe Standartları Kurulu (TMSK) ve TMSK' nun Türkiye Finansal Raporlama Yorumları Komitesi (TFRYK) tarafından yayınlanan ve 1 Ocak 2018 tarihinde başlayan yıla ait dönemler için geçerli olan yeni ve revize edilmiş TMS/TFRS'lerdeki değişiklik ve yorumlardan Grup'un finansal tabloları üzerinde etkisi olan değişiklik ve yorumları uygulamıştır.

1 Ocak 2018 tarihinden itibaren geçerli olan yeni standart, değişiklik ve yorumlar

TFRS 15 - Müşterilerle Yapılan Sözleşmelerden Doğan Hasılat

KGK Eylül 2016'da "TFRS 15 Müşterilerle Yapılan Sözleşmelerden Doğan Hasılat" standardını yayınlamıştır. Yayınlanan bu standart, UMSK'nın Nisan 2016'da UFRS 15'e açıklık getirmek için yaptığı değişiklikleri de içermektedir. Standarttaki yeni beş aşamalı model, hasılatın muhasebeleştirme ve ölçüm ile ilgili gereklilikleri açıklamaktadır. Standart, müşterilerle yapılan sözleşmelerden doğan hasılatın uygulanacak olup bir işletmenin olağan faaliyetleri ile ilgili olmayan bazı finansal olmayan varlıkların (örneğin maddi duran varlık çıkışları) satışının muhasebeleştirilip ölçülmesi için model oluşturmaktadır. TFRS 15'in uygulama tarihi 1 Ocak 2018 ve sonrasında başlayan yıllık hesap dönemleridir. Söz konusu değişikliklerin Grup'un finansal durumu ve performansı üzerindeki etkileri Dipnot 2.3'de açıklanmıştır.

TFRS 9 Finansal Araçlar

KGK, Ocak 2017'de "TFRS 9 Finansal Araçlar"ı nihai haliyle yayınlamıştır. TFRS 9 finansal araçlar muhasebeleştirme projesinin üç yönünü: sınıflandırma ve ölçme, değer düşüklüğü ve finansal riskten korunma muhasebesini bir araya getirmektedir. TFRS 9 finansal varlıkların içinde yönetildikleri iş modelini ve nakit akış özelliklerini yansıtan akılcı, tek bir sınıflama ve ölçüm yaklaşımına dayanmaktadır. Bunun üzerine, kredi kayıplarının daha zamanlı muhasebeleştirilebilmesini sağlayacak ileriye yönelik bir "beklenen kredi kaybı" modeli ile değer düşüklüğü muhasebesine tabi olan tüm finansal araçlara uygulanabilen tek bir model kurulmuştur. Buna ek olarak, TFRS 9, banka ve diğer işletmelerin, finansal borçlarını gerçeğe uygun değeri ile ölçme opsiyonunu seçtikleri durumlarda, kendi kredi değerliliklerindeki düşüşe bağlı olarak finansal borcun gerçeğe uygun değerindeki azalmadan dolayı kar veya zarar tablosunda gelir kaydetmeleri sonucunu doğuran "kendi kredi riski" denilen konuyu ele almaktadır. Standart ayrıca, risk yönetimi ekonomisini muhasebe uygulamaları ile daha iyi ilişkilendirebilmek için geliştirilmiş bir finansal riskten korunma modeli içermektedir.

SODA SANAYİİ A.Ş.

1 OCAK - 31 ARALIK 2018 HESAP DÖNEMİNE AİT KONSOLİDE FİNANSAL TABLOLARA İLİŞKİN DİPNOTLAR

(TUTARLAR AKSİ BELİRTİLMEDİKÇE TABLOLARDAN BİN TÜRK LİRASI ("TL") OLARAK İFADE EDİLMİŞTİR.)

2. Finansal Tabloların Sunumuna İlişkin Esaslar

2.5 Türkiye Finansal Raporlama Standartları'ndaki (TFRS) Değişiklikler

1 Ocak 2018 tarihinden itibaren geçerli olan yeni standart, değişiklik ve yorumlar

TFRS 9 Finansal Araçlar

TFRS 9, 1 Ocak 2018 veya sonrasında başlayan yıllık hesap dönemleri için geçerlidir. Söz konusu değişikliklerin Grup'un finansal durumu ve performansı üzerindeki etkileri Dipnot 2.3'de açıklanmıştır.

TFRS 4 Sigorta Sözleşmeleri (Değişiklikler)

KGK Aralık 2017'de, TFRS 4 'Sigorta Sözleşmeleri' standardında değişiklikler yayımlanmıştır. TFRS 4'te yapılan değişiklik iki farklı yaklaşım sunmaktadır: 'örtülü yaklaşım (overlay approach)' ve 'erteleyici yaklaşım (deferral approach)'.
Söz konusu değişikliklerin Grup için geçerli değildir ve Grup'un finansal durumu ve performansı üzerinde önemli bir etkisi olmamıştır.

TFRS Yorum 22 Yabancı Para Cinsinden Yapılan İşlemler ve Avans Bedelleri

KGK'nın 19 Aralık 2017'de yayımladığı bu yorum yabancı para cinsinden alınan veya yapılan avans ödemelerini kapsayan işlemlerin muhasebeleştirilmesi konusuna açıklık getirmektedir.

Bu yorum, ilgili varlığın, gider veya gelirin ilk muhasebeleştirilmesinde kullanılacak döviz kurunun belirlenmesi amacı ile işlem tarihini, işletmenin avans alımı veya ödemesinden kaynaklanan parasal olmayan varlık veya parasal olmayan yükümlüklerini ilk muhasebeleştirdiği tarih olarak belirtmektedir. İşletmenin bu yorumu gelir vergilerine, veya düzenlediği sigorta poliçelerine (reasürans poliçeleri dahil) veya sahip olduğu reasürans poliçelerine uygulamasına gerek yoktur.

Söz konusu değişikliklerin Grup'un finansal durumu ve performansı üzerindeki etkisi olmamıştır.

TFRS 2 Hisse Bazlı Ödeme İşlemlerinin Sınıflandırma ve Ölçümü (Değişiklikler)

KGK Aralık 2017'de, TFRS 2 Hisse Bazlı Ödemeler standardında değişiklikler yayımlanmıştır. Değişiklikler, belirli hisse bazlı ödeme işlemlerinin nasıl muhasebeleştirilmesi gerektiği ile ilgili TFRS 2'ye açıklık getirilmesini amaçlamaktadır. Değişiklikler aşağıdaki konuların muhasebeleştirilmesini kapsamaktadır;

- nakit olarak ödenen hisse bazlı ödemelerin ölçümünde hakediş koşullarının etkileri,
- stopaj vergi yükümlülükleri açısından net mahsup özelliği bulunan hisse bazlı ödeme işlemleri,
- işlemin niteliğini nakit olarak ödenen hisse bazlı işlemde özkaynağa dayalı hisse bazlı işleme dönüştüren hüküm ve koşullardaki değişiklikler.

Söz konusu değişikliklerin Grup'un finansal durumu ve performansı üzerinde önemli bir etkisi olmamıştır.

TMS 40 Yatırım Amaçlı Gayrimenkuller: Yatırım Amaçlı Gayrimenkullerin Transferleri (Değişiklikler)

KGK Aralık 2017'de, TMS 40 "Yatırım Amaçlı Gayrimenkuller" standardında değişiklik yayımlanmıştır. Yapılan değişiklikler, kullanım amacı değişikliğinin, gayrimenkulün "yatırım amaçlı gayrimenkul" tanımına uymasına ya da uygunluğunun sona ermesine ve kullanım amacı değişikliğine ilişkin kanıtların mevcut olmasına bağlı olduğunu belirtmektedir.

Söz konusu değişikliklerin Grup'un finansal durumu ve performansı üzerinde önemli bir etkisi olmamıştır.

TFRS Yıllık İyileştirmeler – 2014-2016 Dönemi

KGK Aralık 2017'de, aşağıda belirtilen standartları değiştirerek, TFRS Standartları 2014-2016 dönemine ilişkin Yıllık İyileştirmelerini yayımlanmıştır:

- TMS 28 "İştiraklerdeki ve İş Ortaklıklarındaki Yatırımlar": Bu değişiklik, iştirakteki veya iş ortaklığındaki yatırım, bir girişim sermayesi kuruluşu veya benzeri işletmeler yoluyla dolaylı olarak ya da bu işletmelerce doğrudan elde tutuluyorsa, işletmenin, iştirakteki ve iş ortaklığındaki yatırımlarını TFRS 9 Finansal Araçlar uyarınca gerçeğe uygun değer farkı kâr veya zarara yansıtılan olarak ölçmeyi seçebilmesinin, her iştirak veya iş ortaklığının ilk muhasebeleştirilmesi sırasında geçerli olduğuna açıklık getirmektedir. Değişiklik, 1 Ocak 2018 ve sonrasında başlayan yıllık hesap dönemleri için uygulanmaktadır.

Söz konusu değişikliklerin Grup'un finansal durumu ve performansı üzerinde önemli bir etkisi olmamıştır.

a) 31 Aralık 2018 tarihi itibarıyla yayınlanan ama yürürlüğe girmemiş ve erken uygulamaya konulmayan standartlar:

Konsolide finansal tabloların onaylanma tarihi itibarıyla yayımlanmış fakat cari raporlama dönemi için henüz yürürlüğe girmemiş ve Grup tarafından erken uygulanmaya başlanmamış yeni standartlar, yorumlar ve değişiklikler aşağıdaki gibidir. Grup aksi belirtilmedikçe yeni standart ve yorumların yürürlüğe girmesinden sonra konsolide finansal tablolarını ve dipnotlarını etkileyecek gerekli değişiklikleri yapacaktır.

SODA SANAYİİ A.Ş.

1 OCAK - 31 ARALIK 2018 HESAP DÖNEMİNE AİT KONSOLİDE FİNANSAL TABLOLARA İLİŞKİN DİPNOTLAR

(TUTARLAR AKSİ BELİRTİLMEDİKÇE TABLOLARDAN BİN TÜRK LİRASI ("TL") OLARAK İFADE EDİLMİŞTİR.)

2. Finansal Tabloların Sunumuna İlişkin Esaslar

2.5 Türkiye Finansal Raporlama Standartları'ndaki (TFRS) Değişiklikler

a) 31 Aralık 2018 tarihi itibarıyla yayınlanan ama yürürlüğe girmemiş ve erken uygulamaya konulmayan standartlar:

TFRS 16 Kiralama İşlemleri

KGK Nisan 2018'de TFRS 16 "Kiralama İşlemleri" standardını yayınlamıştır. Yeni standart, faaliyet kiralaması ve finansal kiralama ayırımını ortadan kaldırarak kiracı durumundaki şirketler için birçok kiralamanın tek bir model altında bilançoya alınmasını gerektirmektedir. Kiralanan durumundaki şirketler için muhasebeleştirme büyük ölçüde değişmemiş olup faaliyet kiralaması ile finansal kiralama arasındaki fark devam etmektedir. TFRS 16, TMS 17 ve TMS 17 ile ilgili Yorumların yerine geçecek olup, 1 Ocak 2019 ve sonrasında başlayan yıllık hesap dönemleri için geçerlidir ve erken uygulamaya izin verilmektedir.

Kiracılar, bu standardı kısa vadeli kiralamalara (kira süresi 12 ay ve daha kısa olan kiralamalar) veya dayanak varlığın düşük değerli olduğu kiralamalara (örneğin kişisel bilgisayarlar, bazı ofis ekipmanları, vb.) uygulamama istisnasına sahiptir. Kiralamanın fiilen başladığı tarihte kiracı, kira yükümlülüğünü o tarihte ödenmemiş olan kira ödemelerinin bugünkü değeri üzerinden ölçer (kiralama yükümlülüğü) ve aynı tarih itibarıyla ilgili kullanım hakkı varlığını da kayıtlarına alarak kira süresi boyunca amortismanına tabi tutar. Kira ödemeleri, kiralamadaki zımni faiz oranının kolaylıkla belirlenebilmesi durumunda, bu oran kullanılarak iskonto edilir. Kiracı, bu oranın kolaylıkla belirlenememesi durumunda, kiracının alternatif borçlanma faiz oranını kullanır. Kiracı, kiralama yükümlülüğü üzerindeki faiz gideri ile kullanım hakkı varlığının amortisman giderini ayrı olarak kaydetmelidir.

Kiracının, belirli olayların gerçekleşmesi halinde kiralama yükümlülüğünü yeniden ölçmesi söz konusu olacaktır (örneğin kiralama süresindeki değişiklikler, ileriye dönük kira ödemelerinin belirli bir endeks veya orandaki değişimler nedeniyle değişikliğe uğraması, vb.). Bu durumda kiracı, kiralama yükümlülüğünün yeniden ölçüm etkisini kullanım hakkı varlığı üzerinde bir düzeltme olarak kaydedecektir.

Grup, TFRS 16'nın konsolide finansal tablolarına etkisini bağlı ortaklıkları da dahil olmak üzere değerlendirmiş olup, yapılan taslak değerlendirmeye göre, mevcut kira sözleşmelerine istinaden yaklaşık konsolide aktiflerin %0,8'i oranında bir varlık kullanım hakkını ve kiralama yükümlülüğünü kayıtlara alacağını öngörmektedir. Bu hesaplama, kullanılan parametrelerdeki değişkenlikler sebebiyle 2019 yılında revize edilecektir. Ancak yapılan ön analizlere ilişkin açıklamalara aşağıda yer verilmiştir:

TFRS 16'ya geçiş:

Grup, TFRS 16'yi kolaylaştırılmış geriye dönük yaklaşım ile uygulamayı planlamaktadır. Grup, daha önce TMS 17 Kiralama İşlemleri uygulayarak kiralama olarak tanımladığı sözleşmelere bu Standardı uygulamayı tercih edecektir. Bu sebeple Grup daha önce TMS 17'ye göre kiralama olarak tanımlamadığı sözleşmelere bu Standardı uygulamayacaktır.

Grup, geçiş tarihi itibarıyla kiralama süresi 12 ay veya daha kısa bir süre içinde bitecek kiralamalar ve düşük değerli kiralamalar için tanınan kolaylaştırıcı uygulamalardan faydalanmayı planlamaktadır. Grup'un ofis ekipman kiralamaları düşük değerli kiralama olarak değerlendirilmektedir.

TMS 28 "İştiraklerdeki ve İş Ortaklıklarındaki Yatırımlar"da yapılan değişiklikler (Değişiklikler)

KGK Aralık 2017'de, TMS 28 İştiraklerdeki ve İş Ortaklıklarındaki Yatırımlar standardında değişikliklerini yayınlamıştır. Söz konusu değişiklikler, iştirak veya iş ortaklığındaki net yatırımın bir parçasını oluşturan iştirak veya iş ortaklığındaki uzun vadeli yatırımlar için TFRS 9 Finanslar Araçları uygulayan işletmeler için açıklık getirmektedir.

TFRS 9 Finansal Araçlar, TMS 28 İştiraklerdeki ve İş Ortaklıklarındaki Yatırımlar uyarınca muhasebeleştirilen iştiraklerdeki ve iş ortaklıklarındaki yatırımları kapsamamaktadır. Söz konusu değişiklikle KGK, TFRS 9'un sadece şirketin özkaynak yöntemi kullanarak muhasebeleştirdiği yatırımları kapsam dışında bıraktığına açıklık getirmektedir. İşletme, TFRS 9'u, özkaynak yöntemine göre muhasebeleştirmede ve özü itibarı ile ilgili iştirak ve iş ortaklıklarındaki net yatırımın bir parçasını oluşturan uzun vadeli yatırımlar dahil olmak üzere iştirak ve iş ortaklıklarındaki diğer yatırımlara uygulayacaktır.

Değişiklik, 1 Ocak 2019 ve sonrasında başlayan yıllık hesap dönemleri için uygulanacaktır. Erken uygulamaya izin verilmektedir.

Grup, genel olarak finansal durumu ve performansı üzerinde önemli bir etki beklememektedir.

SODA SANAYİİ A.Ş.

1 OCAK - 31 ARALIK 2018 HESAP DÖNEMİNE AİT KONSOLİDE FİNANSAL TABLOLARA İLİŞKİN DİPNOTLAR

(TUTARLAR AKSİ BELİRTİLMEDİKÇE TABLOLARDAN BİN TÜRK LİRASI ("TL") OLARAK İFADE EDİLMİŞTİR.)

2. Finansal Tabloların Sunumuna İlişkin Esaslar

2.5 Türkiye Finansal Raporlama Standartları'ndaki (TFRS) Değişiklikler

a) 31 Aralık 2018 tarihi itibarıyla yayınlanan ama yürürlüğe girmemiş ve erken uygulamaya konulmayan standartlar:

TFRS 10 ve TMS 28: Yatırımcı İşletmenin İştirak veya İş Ortaklığına Yaptığı Varlık Satışları veya Katkıları - Değişiklik
KGK, özkaynak yöntemi ile ilgili devam eden araştırma projesi çıktılarına bağlı olarak değiştirilmek üzere, Aralık 2017'de TFRS 10 ve TMS 28'de yapılan söz konusu değişikliklerin geçerlilik tarihini süresiz olarak ertelemiştir. Ancak, erken uygulamaya halen izin vermektedir.

Grup, genel olarak finansal durumu ve performansı üzerinde önemli bir etki beklememektedir.

TFRYK 23 Gelir Vergisi Muameleleri Konusundaki Belirsizlikler

Yorum, gelir vergisi muameleleri konusunda belirsizlik olması durumunda, "UMS 12 Gelir Vergileri"nde yer alan muhasebeleştirme ve ölçüm gereksinimlerinin nasıl uygulanacağına açıklık getirmektedir.

Gelir vergisi muameleleri konusunda belirsizlik olması durumunda, yorum:

- işletmenin belirsiz vergi muamelelerini ayrı olarak değerlendirip değerlendirmedeğini;
- işletmenin vergi muamelelerinin vergi otoriteleri tarafından incelenmesi konusunda yapmış olduğu varsayımları;
- işletmenin vergilendirilebilir karını (vergi zararını), vergi matrahını, kullanılmamış vergi zararlarını, kullanılmamış vergi indirimlerini ve vergi oranlarını nasıl belirlediğini; ve
- işletmenin bilgi ve koşullardaki değişiklikleri nasıl değerlendirdiğini ele almaktadır.

Yorum, 1 Ocak 2019 ve sonrasında başlayan yıllık hesap dönemleri için uygulanacaktır. Erken uygulamaya izin verilmektedir. Söz konusu değişikliklerin Grup'un finansal durumu ve performansı üzerindeki etkileri değerlendirilmektedir.

TFRS Yıllık İyileştirmeler – 2015-2017 Dönemi

KGK Ocak 2019'da aşağıda belirtilen standartları değiştirerek, TFRS Standartları'nın 2015-2017 dönemine ilişkin Yıllık İyileştirmelerini yayınlamıştır:

- TFRS 3 İşletme Birleşmeleri ve TFRS 11 Müşterek Anlaşmalar - TFRS 3'teki değişiklikler bir şirketin müşterek faaliyet olarak muhasebeleştiği işletmenin kontrolünü elde etmesi sonucu, ilgili işletmede kontrol öncesi sahip olduğu paylarını yeniden ölçmesi gerektiğine açıklık getirmektedir. TFRS 11'deki değişiklikler bir şirketin müşterek faaliyet olarak muhasebeleştiği işletmenin kontrolünü elde etmesi sonucu, ilgili işletmede kontrol öncesi sahip olduğu paylarını yeniden ölçmesine gerek olmadığına açıklık getirmektedir.

- TMS 12 Gelir Vergileri - Değişiklikler, temettülere (kar dağıtımı) ilişkin tüm gelir vergisi etkilerinin, vergilerin nasıl doğduğuna bakılmaksızın kar veya zararda muhasebeleştirilmesi gerektiği konusuna açıklık getirmektedir.

- TMS 23 Borçlanma Maliyetleri - Değişiklikler, ilgili varlık amaçlanan kullanıma veya satışa hazır duruma geldikten sonra ödenmemiş özel borçlanmaların bulunması durumunda, ilgili borcun şirketin genellikle genel borçlanmalarındaki aktifleştirme oranını belirlerken borçlandığı fonların bir parçası durumuna geldiğine açıklık getirmektedir.

Planda Yapılan Değişiklik, Küçülme veya Yerine Getirme (UMS 19 Değişiklikler)

KGK Ocak 2019'de TMS 19 Değişiklikler "Planda Yapılan Değişiklik, Küçülme veya Yerine Getirme"yi yayınlamıştır. Değişiklik; planda yapılan değişiklik, küçülme veya yerine getirme gerçekleşikten sonra yıllık hesap döneminin kalan kısmı için tespit edilen hizmet maliyetinin ve net faiz maliyetinin güncel aktüeryal varsayımları kullanarak hesaplanmasını gerektirmektedir. Değişiklikler, 1 Ocak 2019 ve sonrasında başlayan yıllık hesap dönemleri için uygulanacaktır. Erken uygulamaya izin verilmektedir.

Söz konusu değişikliklerin Grup'un finansal durumu ve performansı üzerindeki etkileri değerlendirilmektedir.

Negatif Tazminli Erken Ödeme Özellikleri (TFRS 9 Değişiklik)

Bazı erken ödenebilir finansal varlıkların işletme tarafından itfa edilmiş maliyetinden ölçülebilmeleri için TFRS 9 Finansal Araçlar'da ufak değişiklikler yayınlamıştır.

TFRS 9'u uygulayan işletme, erken ödenebilir finansal varlığı, gerçeğe uygun değer değişimi kar veya zarar yansıtılan varlık olarak ölçmektedir. Değişikliklerin uygulanması ile belirli koşulların sağlanması durumunda, işletmeler negatif tazminli erken ödenebilir finansal varlıkları itfa edilmiş maliyetinden ölçebileceklerdir.

Değişiklik, 1 Ocak 2019 ve sonrasında başlayan yıllık hesap dönemleri için uygulanacaktır. Erken uygulamaya izin verilmektedir.

SODA SANAYİİ A.Ş.

1 OCAK - 31 ARALIK 2018 HESAP DÖNEMİNE AİT KONSOLİDE FİNANSAL TABLOLARA İLİŞKİN DİPNOTLAR

(TUTARLAR AKSİ BELİRTİLMEDİKÇE TABLOLARDAN BİN TÜRK LİRASI ("TL") OLARAK İFADE EDİLMİŞTİR.)

2. Finansal Tabloların Sunumuna İlişkin Esaslar

2.5 Türkiye Finansal Raporlama Standartları'ndaki (TFRS) Değişiklikler

b) 31 Aralık 2018 tarihi itibarıyla Uluslararası Muhasebe Standartları Kurumu ("UMSK") tarafından yayınlanmış fakat KGK tarafından yayınlanmamış yeni ve düzeltilmiş standartlar ve yorumlar:

Aşağıda listelenen yeni standartlar, yorumlar ve mevcut UFRS standartlarındaki değişiklikler UMSK tarafından yayınlanmış fakat cari raporlama dönemi için henüz yürürlüğe girmemiştir. Fakat bu yeni standartlar, yorumlar ve değişiklikler henüz KGK tarafından TFRS'ye uyarlanmamıştır/yayınlanmamıştır ve bu sebeple TFRS'nin bir parçasını oluşturmazlar. Grup konsolide finansal tablolarında ve dipnotlarda gerekli değişiklikleri bu standart ve yorumlar TFRS'de yürürlüğe girdikten sonra yapacaktır.

UFRS 17 Yeni Sigorta Sözleşmeleri Standardı

UMSK, sigorta sözleşmeleri için muhasebeleştirme ve ölçüm, sunum ve açıklamayı kapsayan kapsamlı yeni bir muhasebe standardı olan UFRS 17'yi yayımlamıştır. UFRS 17 hem sigorta sözleşmelerinden doğan yükümlülüklerin güncel bilanço değerleri ile ölçümünü hem de karın hizmetlerin sağlandığı dönem boyunca muhasebeleştirmesini sağlayan bir model getirmektedir. Gelecekteki nakit akış tahminlerinde ve risk düzeltmesinde meydana gelen bazı değişiklikler de hizmetlerin sağlandığı dönem boyunca muhasebeleştirilmektedir. İşletmeler, iskonto oranlarındaki değişikliklerin etkilerini kar veya zarar ya da diğer kapsamlı gelirden muhasebeleştirmeyi tercih edebilirler. Standart, katılım özelliklerine sahip sigorta sözleşmelerinin ölçüm ve sunumu için özel yönlendirme içermektedir. UFRS 17, 1 Ocak 2021 ve sonrasında başlayan yıllık hesap dönemleri için uygulanacaktır. Erken uygulamaya izin verilmektedir.

Söz konusu değişikliklerin Grup'un finansal durumu ve performansı üzerindeki etkileri değerlendirilmektedir.

İşletmenin tanımlanması (UFRS 3 Değişiklikleri)

UMSK Ekim 2018'de UFRS 3 'İşletme Birleşmeleri'nde yer alan işletme tanımına ilişkin değişiklikler yayımlamıştır. Bu değişikliğin amacı, bir işletmenin işletme birleşimi olarak mı yoksa bir varlık edinimi olarak mı muhasebeleştirileceğini belirlemeye yardımcı olmaktır.

Değişiklikler aşağıdaki gibidir:

- İşletme için minimum gereksinimlerin netleştirilmesi;
- Piyasa katılımcılarının eksik unsurları tamamlaması konusundaki değerlendirmenin ortadan kaldırılması;
- İşletmelerin edinme sürecin önemli olup olmadığını değerlendirmesine yardımcı uygulama rehberi eklenmesi;
- İşletmenin ve çıktıların tanımlarını sınırlandırmak; ve
- İsteğe bağlı bir gerçeğe uygun değer konsantrasyon testi yayımlamak.

Değişiklik, 1 Ocak 2020 ve sonrasında başlayan yıllık hesap dönemleri için uygulanacaktır. Erken uygulamaya izin verilmektedir.

Önemliliğin Tanımı (UMS 1 ve UMS 8 Değişiklikleri)

Ekim 2018'de UMSK, "UMS 1 Finansal Tabloların Sunumu" ve "UMS 8 Muhasebe Politikaları, Muhasebe Tahminlerinde Değişiklikler ve Hatalar" standartlarında değişiklikler yapmıştır. Bu değişikliklerin amacı, "önemlilik" tanımını standartlar arasında uyumlu hale getirmek ve tanımın belirli kısımlarını açıklığa kavuşturmak. Yeni tanıma göre, bilginin saklanması, hatalı olması veya verilmemesi durumunda finansal tabloların birincil kullanıcıların bu tablolara dayanarak verdikleri kararları etkileyebileceği varsayılabilirse, bilgi önemlidir. Değişiklikler, bilginin önemliliğinin niteliğine, büyüklüğüne veya her ikisine bağlı olacağını açıklamaktadır. Şirketler bilginin tek başına veya başka bilgiler ile birlikte kullanıldığında finansal tablolar üzerinde ki etkisinin önemliliği değerlendirmek ile yükümlüdür.

Değişiklik, 1 Ocak 2020 ve sonrasında başlayan yıllık hesap dönemleri için uygulanacaktır. Erken uygulamaya izin verilmektedir.

SODA SANAYİİ A.Ş.

1 OCAK - 31 ARALIK 2018 HESAP DÖNEMİNE AİT KONSOLİDE FİNANSAL TABLOLARA İLİŞKİN DİPNOTLAR

(TUTARLAR AKSİ BELİRTİLMEDİKÇE TABLOLARDAN BİN TÜRK LİRASI ("TL") OLARAK İFADE EDİLMİŞTİR.)

2. Finansal Tabloların Sunumuna İlişkin Esaslar

2.6 Önemli Muhasebe Politikalarının Özeti

Hasılatların Kaydedilmesi

Grup, 1 Ocak 2018 tarihinden itibaren yürürlüğe giren TFRS 15 "Müşteri Sözleşmelerinden Hasılat Standardı" doğrultusunda hasılatın muhasebeleştirilmesinde aşağıda yer alan beş aşamalı modeli kullanmaya başlamıştır.

- Müşteriler ile yapılan sözleşmelerin tanımlanması
- Sözleşmelerdeki edim yükümlülüklerinin tanımlanması
- Sözleşmelerdeki işlem bedelinin belirlenmesi
- İşlem bedelinin edim yükümlülüklerine dağıtılması
- Hasılatın muhasebeleştirilmesi

Bu modele göre öncelikle müşterilerle yapılan her bir sözleşmede taahhüt edilen mal veya hizmetler değerlendirilmekte ve söz konusu mal veya hizmetleri devretmeye yönelik verilen her bir taahhüdü ayrı bir edim yükümlülüğü olarak belirlenmektedir. Sonrasında ise edim yükümlülüklerinin zamana yayılı olarak mı yoksa belirli bir anda mı yerine getirileceği tespit edilmektedir. Grup, bir mal veya hizmetin kontrolünü zamanla devreder ve dolayısıyla ilgili satışlara ilişkin edim yükümlülüklerini zamana yayılı olarak yerine getirirse, söz konusu edim yükümlülüklerinin tamamen yerine getirilmesine yönelik ilerlemeyi ölçerek hasılatı zamana yayılı olarak konsolide finansal tablolara alır.

Mal veya hizmet devri taahhüdü niteliğindeki edim yükümlülükleri ile alakalı hasılat, mal veya hizmetlerin kontrolünün müşterilerin eline geçtiğinde muhasebeleştirilir.

Grup, satışı yapılan mal veya hizmetin kontrolünün müşteriye devrini değerlendirirken,

- a) Grup'un mal veya hizmete ilişkin tahsil hakkına sahipliği,
- b) müşterinin mal veya hizmetin yasal mülkiyetine sahipliği,
- c) mal veya hizmetin zilyetliğinin devri,
- d) müşterinin mal veya hizmetin mülkiyetine sahip olmaktan doğan önemli risk ve getirilere sahipliği,
- e) müşterinin mal veya hizmeti kabul etmesi koşullarını dikkate alır.

Grup, sözleşmenin başlangıcında, müşteriye taahhüt ettiği mal veya hizmetin devir tarihi ile müşterinin bu mal veya hizmetin bedelini ödediği tarih arasında geçen sürenin bir yıl veya daha az olacağını öngörmesi durumunda, taahhüt edilen bedelde önemli bir finansman bileşeninin etkisi için düzeltme yapmamaktadır. Diğer taraftan, hasılatın içerisinde önemli bir finansman unsuru bulunması durumunda, hasılat değeri gelecekte oluşacak tahsilatların, finansman unsuru içerisinde yer alan faiz oranı ile indirilmesi ile tespit edilir. Fark, tahakkuk esasına göre esas faaliyetlerden diğer gelirler olarak ilgili dönemlere kaydedilir.

Faiz Geliri

Faiz geliri, kalan anapara bakiyesi ve ilgili finansal varlıktan beklenen ömrü boyunca elde edilecek tahmini nakit girişlerini söz konusu varlığın net defter değerine getiren etkin faiz yöntemi esas alınarak ilgili dönemde tahakkuk ettirilir.

Ticari işlemlere ilişkin faiz gelir ve kur farkı gelirleri, esas faaliyetlerden diğer gelirler olarak muhasebeleştirilmektedir.

Temettü Geliri

Hisse senedi yatırımlarından elde edilen temettü geliri, hissedarların temettü alma hakkı doğduğu zaman konsolide finansal tablolara yansıtılır. Temettü borçları kar dağıtımının bir unsuru olarak genel kurul onayı sonrasında yükümlülük olarak konsolide finansal tablolara yansıtılır.

Stoklar

Stoklar, net gerçekleşebilir değer ve maliyet bedelinden düşük olanı ile değerlendirilir. Maliyet, ağırlıklı ortalama maliyet metodu ile hesaplanmaktadır. Stoklara dâhil edilen maliyeti oluşturan unsurlar malzeme, direkt işçilik ve genel üretim giderleridir. Kredi maliyetleri stok maliyetlerine dâhil edilmemektedir. Net gerçekleşebilir değer, olağan ticari faaliyet içerisinde oluşan tahmini satış fiyatından, tamamlanma maliyeti ve satışı gerçekleştirmek için gerekli satış maliyetlerinin indirilmesiyle elde edilen tutardır. Stoklar, ilk madde ve malzeme, yarı mamüller, mamüller, işletme malzemesi, ticari mallar, yoldaki mallar ve diğer stokları kapsamaktadır (Dipnot 13).

SODA SANAYİİ A.Ş.

1 OCAK - 31 ARALIK 2018 HESAP DÖNEMİNE AİT KONSOLİDE FİNANSAL TABLOLARA İLİŞKİN DİPNOTLAR

(TUTARLAR AKSİ BELİRTİLMEDİKÇE TABLOLARDAN BİN TÜRK LİRASI ("TL") OLARAK İFADE EDİLMİŞTİR.)

2. Finansal Tabloların Sunumuna İlişkin Esaslar

2.6 Önemli Muhasebe Politikalarının Özeti

Maddi Duran Varlıklar

Arsa, arazi ve binalar dışındaki maddi duran varlıklar, elde etme maliyetinden birikmiş amortismanın ve kalıcı değer kayıplarının düşülmesi ile bulunan net değerleri ile gösterilmektedir. Arsa, arazi ve binalar ise; yeniden değerlendirme tarihindeki gerçeğe uygun değerinden, müteakip birikmiş amortisman ve müteakip birikmiş değer düşüklüğü zararlarının indirilmesiyle bulunan değerle gösterilmektedir.

Arsa, arazi ve binalar yeniden değerlendirme modeli ile net yönteme göre muhasebeleştirilmiştir. Bu muhasebe politikası değişikliği 31 Aralık 2015 tarihli finansal tablolardan başlamak üzere uygulanmıştır.

Mal ve hizmetlerin üretiminde kullanılan veya idari amaçlı kullanılacak ve inşa edilme aşamasındaki varlıklar, maliyet değerlerinden varsa değer düşüklüğü kaybı düşülerek gösterilirler. Maliyete yasal harçlar da dahil edilir. Kullanıma veya satışa hazır hale getirilmesi önemli ölçüde zaman isteyen varlıklar söz konusu olduğunda, borçlanma maliyetleri Grup'un ilgili muhasebe politikası uyarınca aktifleştirilir. Bu tür varlıklar, diğer sabit varlıklar için kullanılan amortisman yönteminde olduğu gibi, kullanıma hazır olduklarında amortismanına tabi tutulur.

Arazi ve yapılmakta olan yatırımlar dışında, maddi duran varlıkların maliyet tutarları, beklenen faydalı ömürlerine göre doğrusal amortisman yöntemi kullanılarak amortismanına tabi tutulur. Arazi ve arsalar için sınırsız ömürleri olması sebebi ile amortisman ayrılmamaktadır.(Dipnot 18).

Maddi duran varlıkların, tahmin edilen ekonomik ömürleri aşağıdaki gibidir:

	Ekonomik Ömür
Yeraltı ve yerüstü düzenleri	5-50 yıl
Binalar	5-50 yıl
Tesis, makina ve cihazlar	2-25 yıl
Taşıtlar	4-10 yıl
Demirbaşlar	2-20 yıl
Özel maliyetler	3-12 yıl

Maddi duran varlıklar olası bir değer düşüklüğünün tespiti amacıyla incelenir ve maddi duran varlığın kayıtlı değeri geri kazanılabilir değerinden fazla ise, karşılık ayrılmak suretiyle kayıtlı değeri geri kazanılabilir değerine indirilir. Geri kazanılabilir değer, ilgili maddi duran varlığın mevcut kullanımından gelecek net nakit akışları ile satış maliyeti düşülmüş gerçeğe uygun değerinden yüksek olanı olarak kabul edilir.

Maddi bir duran varlığa yapılan normal bakım ve onarım harcamaları, gider olarak muhasebeleştirilmektedir. Maddi duran varlığın kapasitesini genişleterek kendisinden gelecekte elde edilecek faydayı arttıran nitelikteki yatırım harcamaları, maddi duran varlığın maliyetine eklenmekte ve ilgili maddi duran varlığın kalan tahmini faydalı ömrü üzerinden amortismanına tabi tutulmaktadır. Maddi duran varlıkların elden çıkarılması ya da bir maddi duran varlığın hizmetten alınması sonucu oluşan kazanç veya kayıp satış hasılatı ile varlığın net defter değeri arasındaki fark olarak belirlenir ve cari dönemde "Yatırım faaliyetlerinden gelirler/giderler" hesaplarına yansıtılır.

Maddi duran varlık kalemlerine ilişkin özkaynaklarda yer alan değerlendirme artışı, ilgili varlığın tamamen itfa olması, kullanımdan çekilmesi ya da elden çıkarılması gibi nedenlerle finansal durum tablosu dışı bırakıldığında doğrudan geçmiş yıl karlarına aktarılmaktadır.

SODA SANAYİİ A.Ş.

1 OCAK - 31 ARALIK 2018 HESAP DÖNEMİNE AİT KONSOLİDE FİNANSAL TABLOLARA İLİŞKİN DİPNOTLAR

(TUTARLAR AKSİ BELİRTİLMEDİKÇE TABLOLARDAN BİN TÜRK LİRASI ("TL") OLARAK İFADE EDİLMİŞTİR.)

2. Finansal Tabloların Sunumuna İlişkin Esaslar

2.6 Önemli Muhasebe Politikalarının Özeti

Maddi Olmayan Duran Varlıklar

Satın Alınan Maddi Olmayan Duran Varlıklar

Satın alınan maddi olmayan duran varlıklar, maliyet değerlerinden birikmiş itfa payları ve birikmiş değer düşüklükleri düşüldükten sonraki tutarlarıyla gösterilir. Bu varlıklar beklenen ekonomik ömürlerine göre doğrusal itfa yöntemi kullanılarak itfaya tabi tutulur. Beklenen ekonomik ömür ve itfa yöntemi, tahminlerde ortaya çıkan değişikliklerin olası etkilerini tespit etmek amacıyla her yıl gözden geçirilir ve tahminlerdeki değişiklikler ileriye dönük olarak muhasebeleştirilir. Söz konusu maliyetler, alım maliyetlerini kapsamaktadır ve ekonomik ömürlerine göre (3-15 yıl) itfaya tabi tutulur (Dipnot 19).

Bilgisayar Yazılımları

Satın alınan bilgisayar yazılımları, satın alımı sırasında ve satın almadan kullanıma hazır olana kadar geçen sürede oluşan maliyetler üzerinden aktifleştirilir. Söz konusu maliyetler, ekonomik ömürlerine göre (3-15 yıl) itfa edilir.

Bilgisayar yazılımlarını geliştirmek ve sürdürmekle ilişkili maliyetler, oluştukları dönemde konsolide kapsamlı gelir tablosuna kaydedilmektedir. Kontrolü Grup'un elinde olan, saptanabilir ve kendine özgü yazılım ürünleri ile direk ilişkilendirilebilen ve bir yıldan fazla süre ile maliyetinin üzerinde ekonomik fayda sağlayacak harcamalar maddi olmayan duran varlık olarak değerlendirilir. Maliyetler, yazılımı geliştiren çalışanların maliyetlerini ve genel üretim giderlerinin bir kısmını da içermektedir. Maddi olmayan duran varlık olarak değerlendirilen bilgisayar yazılım geliştirme maliyetleri, ekonomik ömürleri üzerinden (15 yılı geçmemek kaydıyla) itfaya tabi tutulurlar (Dipnot 19).

İşletme Birleşmesi Yoluyla Elde Edilen Maddi Olmayan Duran Varlıklar

İşletme birleşmesi yoluyla elde edilen maddi olmayan duran varlıklar, maddi olmayan duran varlık tanımını karşılaması ve gerçeğe uygun değerleri güvenilir bir şekilde ölçülebilmesi durumunda şerefiye tutarından ayrı olarak tanımlanır ve muhasebeleştirilir. Bu tür maddi olmayan duran varlıkların maliyeti, satın alma tarihindeki gerçeğe uygun değeridir. İşletme birleşmesi yoluyla elde edilen maddi olmayan duran varlıklar başlangıç muhasebeleştirilmesi sonrasında ayrı olarak satın alınan maddi olmayan duran varlıklar gibi maliyet değerlerinden birikmiş itfa ve tükenme payları ve birikmiş değer düşüklükleri düşüldükten sonraki tutar üzerinden gösterilir (Dipnot 19).

Maden Sahaları

Arsalardan, topraktaki tuzdan faydalanmak üzere kullanılanlar, önceki dönemlerde yer altı ve yer üstü düzenlerine sınıflandırılmakta iken, 2015 yılından itibaren ise maddi olmayan varlıklara sınıflandırılmıştır. Maden sahalarının maliyet değeri; alış fiyatından oluşmaktadır. Maden sahaları, kapasitelerinin tam olarak kullanılmaya hazır olduğu ve fiziksel durumlarının Grup yönetimi tarafından belirlenen üretim kapasitesini karşılayacağı durumlarda amortisman tabi tutulmaya başlanırlar. Tuz kuyularının maliyet tutarları, beklenen faydalı ömürlerine göre doğrusal amortisman yöntemi kullanılarak amortisman tabi tutulur (Dipnot 19).

Varlıklarda Değer Düşüklüğü

Grup, şerefiye dışındaki tüm maddi ve maddi olmayan duran varlıkları için, her rapor tarihinde söz konusu varlığa ilişkin değer düşüklüğü olduğuna dair herhangi bir gösterge olup olmadığını değerlendirir. Eğer böyle bir gösterge mevcutsa, o varlığın taşınmakta olan değeri, kullanım veya satış yoluyla elde edilecek olan tutarlardan yüksek olanı ifade eden net gerçekleştirilebilir değer ile karşılaştırılır. Eğer söz konusu varlığın veya o varlığın ait olduğu nakit üreten herhangi bir birimin kayıtlı değeri, kullanım veya satış yoluyla geri kazanılacak tutardan yüksekse, değer düşüklüğü meydana gelmiştir. Bu durumda oluşan değer düşüklüğü zararları konsolide kapsamlı gelir tablosunda muhasebeleştirilir.

Değer düşüklüğünün iptali nedeniyle varlığın (veya nakit üreten birimin) kayıtlı değerinde meydana gelen artış, önceki yıllarda değer düşüklüğünün konsolide finansal tablolara alınmamış olması halinde oluşacak olan defter değerini (amortisman tabi tutulduktan sonra kalan net tutar) aşmamalıdır. Değer düşüklüğünün iptali konsolide kapsamlı gelir tablosunda muhasebeleştirilir.

SODA SANAYİİ A.Ş.

1 OCAK - 31 ARALIK 2018 HESAP DÖNEMİNE AİT KONSOLİDE FİNANSAL TABLOLARA İLİŞKİN DİPNOTLAR

(TUTARLAR AKSİ BELİRTİLMEDİKÇE TABLOLARDAN BİN TÜRK LİRASI ("TL") OLARAK İFADE EDİLMİŞTİR.)

2. Finansal Tabloların Sunumuna İlişkin Esaslar

2.6 Önemli Muhasebe Politikalarının Özeti

Finansal Kiralamalar

a) Grup - kiracı olarak

Faaliyet kiralaması

Mülkiyete ait risk ve getirilerin önemli bir kısmının kiralayana ait olduğu kiralama işlemi, faaliyet kiralaması olarak sınıflandırılır. Faaliyet kiralaları olarak (kiralayandan alınan teşvikler düşüldükten sonra) yapılan ödemeler, kira dönemi boyunca doğrusal yöntem ile konsolide kar veya zarar tablosuna gider olarak kaydedilir.

b) Grup - kiralayana olarak

Faaliyet kiralaması

Faaliyet kiralamasında, kiralanılan varlıklar, gayrimenkuller, arsa ve yatırım amaçlı elde tutulan gayrimenkuller hariç, konsolide finansal durum tablosunda maddi duran varlıklar altında sınıflandırılır ve elde edilen kira gelirleri kiralama dönemi süresince, eşit tutarlarda konsolide kar veya zarar tablosuna yansıtılır. Kira geliri kira dönemi boyunca doğrusal yöntem ile konsolide kar veya zarar tablosuna yansıtılmaktadır.

Borçlanma Maliyetleri

Banka kredileri, alındıkları tarihlerde, işlem maliyetleri düşürülmüş gerçeğe uygun değerleri üzerinden kayda alınır. Müteakip dönemlerde etkin faiz oranı yöntemi kullanılarak iskonto edilmiş bedelleriyle değerlendirilir ve işlem masrafları düşüldükten sonra kalan tutar ile iskonto edilmiş maliyet değeri arasındaki fark, konsolide kapsamlı gelir tablosuna kredi dönemi süresince finansman maliyeti olarak yansıtılır (Dipnot 8 ve Dipnot 33).

Finansman faaliyetlerinin içerisinde kur farkı gelirleri yer alması durumunda, söz konusu gelirler aktifleştirilmiş bulunan toplam finansman giderlerinden indirilir.

Kullanıma ve satışa hazır hale getirilmesi önemli ölçüde zaman isteyen özellikli varlıklar söz konusu olduğunda, satın alınması, yapımı veya üretimi ile ilişki kurulabilen borçlanma maliyetleri, ilgili varlık kullanıma veya satışa hazır hale getirilene kadar varlığın maliyetine dahil edilmektedir. Diğer tüm borçlanma maliyetleri, oluştukları dönemlerde konsolide kapsamlı gelir tablosuna kaydedilmektedir.

Banka kredilerine ilişkin kur farkları, faiz giderleri ile ilişkilendirildikleri sürece aktifleştirilirler. Faiz giderleriyle birlikte aktifleştirilecek kur farkı gelir ve giderleri şirketin kendi fonksiyonel para biriminde borçlanması halinde katlanacağı borçlanma giderleri ile hâlihazırda yabancı para cinsinden borçlanma yoluyla katlandığı borçlanma giderleri arasındaki değer farkı göz önünde bulundurularak belirlenir.

İlişkili Taraflar

Bu konsolide finansal tabloların amacı doğrultusunda, ortaklar, üst düzey yönetim (genel müdürler, grup başkanları, genel müdür yardımcıları, başkan yardımcıları ve fabrika müdürleri) ve yönetim kurulu üyeleri, aileleri ve onlar tarafından kontrol edilen ve önemli etkinliğe sahip bulunan şirketler ile konsolidasyona dahil edilmeyen bağlı ortaklıklar ve iştirakler "ilişkili taraflar" olarak kabul edilmişlerdir (Dipnot 37).

Netleştirme/Mahsup

İçerik ve tutar itibarıyla önemlilik arz eden her türlü kalem, benzer nitelikte dahi olsa, finansal tablolarda ayrı gösterilir. Önemli olmayan tutarlar, esasları ve fonksiyonları açısından birbirine benzeyen kalemler itibarıyla toplanarak gösterilir. Varlık ve yükümlülükler, gerekli kanuni hak olması, söz konusu varlık ve yükümlülükleri net olarak değerlendirmeye niyet olması veya varlıkların elde edilmesi ile yükümlülüklerin yerine getirilmesinin eş zamanlı olduğu durumlarda net olarak gösterilirler.

SODA SANAYİİ A.Ş.

1 OCAK - 31 ARALIK 2018 HESAP DÖNEMİNE AİT KONSOLİDE FİNANSAL TABLOLARA İLİŞKİN DİPNOTLAR

(TUTARLAR AKSİ BELİRTİLMEDİKÇE TABLOLARDAN BİN TÜRK LİRASI ("TL") OLARAK İFADE EDİLMİŞTİR.)

2. Finansal Tabloların Sunumuna İlişkin Esaslar

2.6 Önemli Muhasebe Politikalarının Özeti

Finansal Varlıklar

Sınıflandırma

Grup, finansal varlıklarını "itfa edilmiş maliyet bedelinden muhasebeleştirilen", "gerçeğe uygun değer farkı diğer kapsamlı gelir tablosuna yansıtılan" ve "gerçeğe uygun değer farkı kar veya zarara yansıtılan finansal varlıklar" olarak üç sınıfta muhasebeleştirilmektedir. Sınıflandırma, finansal varlıkların yönetimi için işletmenin kullandığı iş modeli ve finansal varlığın sözleşmeye bağlı nakit akışlarının özellikleri esas alınarak yapılmaktadır. Grup, finansal varlıklarının sınıflandırmasını satın alındıkları tarihte yapmaktadır.

Grup'un finansal varlıkların yönetiminde kullandığı iş modelinin değiştiği durumlar hariç, finansal varlıklar ilk muhasebeleştirilmelerinden sonra yeniden sınıflanmazlar; iş modeli değişikliği durumunda ise, değişikliğin akabinde takip eden raporlama döneminin ilk gününde finansal varlıklar yeniden sınıflanırlar.

Muhasebeleştirme ve Ölçümleme

"İtfa edilmiş maliyeti üzerinden ölçülen finansal varlıklar", sözleşmeye bağlı nakit akışlarının tahsil edilmesini amaçlayan bir iş modeli kapsamında elde tutulan ve sözleşme şartlarında belirli tarihlerde sadece anapara ve anapara bakiyesinden kaynaklanan faiz ödemelerini içeren nakit akışlarının bulunduğu, türev araç olmayan finansal varlıklardır. Grup'un itfa edilmiş maliyet bedelinden muhasebeleştirilen finansal varlıkları, "nakit ve nakit benzerleri", "ticari alacaklar" ve "diğer alacaklar" ile "finansal yatırımlar" hesabı altında bulunan tahvil ve bono kalemlerini içermektedir. İlgili varlıklar, finansal tablolara ilk kayda alımlarında gerçeğe uygun değerleri ile; sonraki muhasebeleştirmelerde ise etkin faiz oranı yöntemi kullanılarak iskonto edilmiş bedelleri üzerinden ölçülmektedir. İtfa edilmiş maliyeti üzerinden ölçülen ve türev olmayan finansal varlıkların değerlendirilmesi sonucu oluşan kazanç ve kayıplar konsolide gelir tablosunda muhasebeleştirilmektedir.

"Gerçeğe uygun değer farkı diğer kapsamlı gelire yansıtılan finansal varlıklar", sözleşmeye bağlı nakit akışlarının tahsil edilmesini ve finansal varlığın satılmasını amaçlayan bir iş modeli kapsamında elde tutulan ve sözleşme şartlarında belirli tarihlerde sadece anapara ve anapara bakiyesinden kaynaklanan faiz ödemelerini içeren nakit akışlarının bulunduğu türev araç olmayan finansal varlıklardır. İlgili finansal varlıklardan kaynaklanan kazanç veya kayıplardan, değer düşüklüğü kazanç ya da kayıpları ile kur farkı gelir veya giderleri dışında kalanlar diğer kapsamlı gelire yansıtılır. Söz konusu varlıkların satılması durumunda diğer kapsamlı gelire sınıflandırılan değerlendirme farkları geçmiş yıl karlarına sınıflandırılır.

Grup, özkaynağa dayalı finansal varlıklara yapılan yatırımlar için, gerçeğe uygun değerinde sonradan oluşan değişimlerin diğer kapsamlı gelire yansıtılması yöntemini, ilk defa finansal tablolara alma sırasında geri dönülemez bir şekilde tercih edebilir. Söz konusu tercih yapılması durumunda, ilgili yatırımlardan elde edilen temettüleri konsolide gelir tablosunda muhasebeleştirilir.

"Gerçeğe uygun değer farkı kar veya zarara yansıtılan finansal varlıklar", itfa edilmiş maliyeti üzerinden ölçülen ve gerçeğe uygun değer farkı diğer kapsamlı gelire yansıtılan finansal varlıklar dışında kalan finansal varlıklardan oluşmaktadır. Söz konusu varlıkların değerlendirilmesi sonucu oluşan kazanç ve kayıplar konsolide gelir tablosunda muhasebeleştirilmektedir.

Finansal Tablo Dışı Bırakma

Grup, finansal varlıklarla ilgili sözleşme uyarınca meydana gelen nakit akışları ile ilgili hakları sona erdiğinde veya ilgili haklarını, bu finansal varlık ile ilgili bütün risk ve getirilerinin sahipliğini bir alım satım işlemiyle devrettiğinde söz konusu finansal varlığı kayıtlarından çıkarır. Grup tarafından devredilen finansal varlıkların yaratılan veya elde tutulan her türlü hak, ayrı bir varlık veya yükümlülük olarak muhasebeleştirilir.

Değer Düşüklüğü

Finansal varlıklar ve sözleşme varlıkları değer düşüklüğü "beklenen kredi zararı" (BKZ) modeli ile hesaplanmaktadır. Değer düşüklüğü modeli, itfa edilmiş maliyet finansal varlıklara ve sözleşme varlıklarına uygulanmaktadır.

SODA SANAYİİ A.Ş.

1 OCAK - 31 ARALIK 2018 HESAP DÖNEMİNE AİT KONSOLİDE FİNANSAL TABLOLARA İLİŞKİN DİPNOTLAR

(TUTARLAR AKSİ BELİRTİLMEDİKÇE TABLOLARDAN BİN TÜRK LİRASI ("TL") OLARAK İFADE EDİLMİŞTİR.)

2. Finansal Tabloların Sunumuna İlişkin Esaslar

2.6 Önemli Muhasebe Politikalarının Özeti

Değer Düşüklüğü

Zarar karşılıkları aşağıdaki bazda ölçülmüştür;

- 12 aylık BKZ'ler: raporlama tarihinden sonraki 12 ay içinde olası temerrüt olaylarından kaynaklanan BKZ'lerdir.
- Ömür boyu BKZ'ler: bir finansal aracın beklenen ömrü boyunca muhtemel bütün temerrüt olaylarından kaynaklanan BKZ'lerdir.

Ömür boyu BKZ ölçümü, raporlama tarihinde bir finansal varlık ile ilgili kredi riskinin ilk muhasebeleştirme anından sonra önemli ölçüde artması halinde uygulanır. İlgili artışın yaşanmadığı diğer her türlü durumda 12 aylık BKZ hesaplaması uygulanmıştır.

Grup, finansal varlığın kredi riskinin raporlama tarihinde düşük bir kredi riskine sahip olması durumunda, finansal varlığın kredi riskinin önemli ölçüde artmadığını tespit edebilir. Bununla birlikte, ömür boyu BKZ ölçümü (basitleştirilmiş yaklaşım), önemli bir finansman unsuru olmaksızın ticari alacaklar ve sözleşme varlıkları için daima geçerlidir.

Ticari Alacaklar

Alıcıya ürün veya elektrik sağlanması sonucunda oluşan ticari alacaklar orijinal fatura değerinden kayda alınan alacakların izleyen dönemlerde elde edilecek tutarlarının etkin faiz yöntemi ile itfa edilmiş değerinden muhasebeleştirilirler. Belirlenmiş faiz oranı olmayan kısa vadeli alacaklar, orijinal etkin faiz oranının etkisinin çok büyük olmaması durumunda, fatura tutarından gösterilmiştir.

Finansal tablolarda itfa edilmiş maliyet bedelinden muhasebeleştirilen ve önemli bir finansman bileşeni içermeyen (1 yıldan kısa vadeli olan) ticari alacakların değer düşüklüğü hesaplamaları kapsamında "basitleştirilmiş yaklaşımı" uygulanmaktadır. Söz konusu yaklaşım ile, ticari alacakların belirli sebeplerle değer düşüklüğüne uğramadığı durumlarda (gerçekleşmiş değer düşüklüğü zararları haricinde), ticari alacaklara ilişkin zarar karşılıkları "ömür boyu beklenen kredi zararlarına" eşit bir tutardan ölçülmektedir.

Değer düşüklüğü karşılığı ayrılmasını takiben, değer düşüklüğüne uğrayan alacak tutarının tamamının veya bir kısmının tahsil edilmesi durumunda, tahsil edilen tutar ayrılan değer düşüklüğü karşılığından düşülerek esas faaliyetlerden diğer gelirlere kaydedilir (Dipnot 10 ve Dipnot 31).

Nakit ve Nakit Benzerleri

Nakit ve nakit benzeri kalemler, eldeki nakit, vadesiz mevduat ve vadeleri 3 ay veya 3 aydan daha az olan, nakde kolayca çevrilebilen ve önemli tutarda değer değişikliği riskini taşımayan yüksek likiditeye sahip diğer kısa vadeli yatırımlardır (Dipnot 6). Vadesi 3 aydan uzun 1 yıldan kısa olan banka mevduatları kısa vadeli finansal yatırımlar altında sınıflandırılır (Dipnot 7).

Finansal Yükümlülükler

Finansal yükümlülükler itfa edilmiş maliyetlerinde ölçülenler veya gerçeğe uygun değer değişimi kar veya zarara yansıtılarak ölçülenler olarak sınıflandırılır. Ticari amaçla elde tutulan olarak sınıflandırılan finansal yükümlülükler gerçeğe uygun değer değişimi kar veya zarara yansıtılan olarak muhasebeleştirilir. Gerçeğe uygun değer değişimi kar veya zarara yansıtılan finansal yükümlülükler gerçeğe uygun değerlerinden ölçülürler ve net kazanç ve kayıplar, faiz giderleriyle birlikte kar veya zararda muhasebeleştirilir. Şirket'in gerçeğe uygun değer değişimi kar veya zarara yansıtılarak ölçülen finansal yükümlülüğü bulunmamaktadır.

Diğer finansal yükümlülükler

Diğer finansal yükümlülükler sonraki dönemlerde etkin faiz metodu kullanılarak itfa edilmiş maliyetlerinden muhasebeleştirilir (Dipnot 8).

Etkin faiz yöntemi; finansal yükümlülüğün itfa edilmiş maliyetlerinin hesaplanması ve ilgili faiz giderinin ilişkili olduğu döneme dağıtılması yöntemidir. Etkin faiz oranı; finansal aracın beklenen ömrü boyunca veya uygun olması durumunda daha kısa bir zaman dilimi süresince gelecekte yapılacak tahmini nakit ödemelerini tam olarak ilgili finansal yükümlülüğün net bugünkü değerine indirgeyen orandır.

SODA SANAYİİ A.Ş.

1 OCAK - 31 ARALIK 2018 HESAP DÖNEMİNE AİT KONSOLİDE FİNANSAL TABLOLARA İLİŞKİN DİPNOTLAR

(TUTARLAR AKSİ BELİRTİLMEDİKÇE TABLOLARDA BİN TÜRK LİRASI ("TL") OLARAK İFADE EDİLMİŞTİR.)

2. Finansal Tabloların Sunumuna İlişkin Esaslar

2.6 Önemli Muhasebe Politikalarının Özeti

Ticari Borçlar

Ticari borçlar, olağan faaliyetler içerisinde tedarikçilerden sağlanan mal ve hizmetlere ilişkin yapılması gereken ödemeleri ifade etmektedir. Ticari borçlar, ilk olarak gerçeğe uygun değerinden ve müteakip dönemlerde etkin faiz yöntemiyle hesaplanan itfa edilmiş maliyetinden ölçülürler (Dipnot 10).

İşletme Birleşmeleri ve Şerefiye

İşletme birleşmeleri, ayrı tüzel kişiliklerin veya işletmelerin raporlama yapan tek bir işletme şeklinde birleşmesi olarak değerlendirilmektedir. İşletme birleşmeleri, TFRS 3 kapsamında, satın alma yöntemine göre muhasebeleştirilir (Dipnot 3).

İktisap maliyeti, alım tarihinde verilen varlıkların gerçeğe uygun değeri, çıkarılan sermaye araçları, değişimin yapıldığı tarihte varsayılan veya katlanılan yükümlülükler ve buna ilave iktisapla ilişkilendirilebilecek maliyetleri içerir. İşletme birleşmesi sözleşmesi gelecekte ortaya çıkacak olaylara bağlı olarak maliyetin düzeltilebileceğini öngören hükümler içerirse; bu düzeltmenin muhtemel olması ve değerinin tespit edilebilmesi durumunda, edinen işletme birleşme tarihinde birleşme maliyetine bu düzeltmeleri dahil eder. Alıma ilişkin maliyetler oluştuğu dönemde giderleştirilir. Bağlı ortaklık alımı, iştirak edinimi ve iş ortaklıklarının kurulmasından ortaya çıkan şerefiye ödenen bedelin Grup'un edinilen işletmedeki net tanımlanabilir varlık, yükümlülük ve koşullu yükümlülüklerin gerçeğe uygun değerinin oranı ve edinilen işletmedeki kontrol gücü olmayan payı tutarını aşan kısmıdır.

Değer düşüklüğü testi için şerefiye, nakit üreten birimlere dağıtılır. Dağıtım, şerefiyenin oluştuğu işletme birleşmesinden fayda sağlaması beklenen nakit üreten birimlere veya nakit üreten birim gruplarına yapılır. Şerefiyenin dağıtıldığı her bir birim veya birim grubu işletme içi yönetsel amaçlarla, şerefiyenin izlendiği işletmenin en küçük varlık grubudur. Şerefiye faaliyet bölümleri bazında takip edilir. Şerefiyedeki değer düşüklüğü gözden geçirmeleri yılda bir kez veya olay veya şartlardaki değişikliklerin değer düşüklüğü ihtimalini işaret ettiği durumlarda daha sık yapılmaktadır. Şerefiyenin defter değeri kullanım değeri ve satış maliyetleri düşülmüş gerçeğe uygun değerinin büyük olanı geri kazanılabilir değer ile karşılaştırılır. Herhangi bir değer düşüklüğü durumunda zarar derhal muhasebeleştirilir ve takip eden dönemde geri çevrilmez.

Grup tarafından kontrol edilen işletmeler arasında gerçekleşen yasal birleşmeler TFRS 3 kapsamında değerlendirilmemektedir. Dolayısıyla, bu tür birleşmelerde şerefiye hesaplanmamaktadır. Ayrıca, yasal birleşmelerde taraflar arasında ortaya çıkan işlemler konsolide finansal tabloların hazırlanması esnasında düzeltme işlemlerine tabi tutulur.

Kontrol Gücü Olmayan Paylar ile Yapılan Kısmi Hisse Alış - Satış İşlemleri

Grup, kontrol gücü olmayan paylar ile gerçekleştirdiği hali hazırda kontrol etmekte olduğu ortaklıklara ait hisselerin alış ve satış işlemlerini Grup'un özkaynak sahipleri arasındaki işlemler olarak değerlendirmektedir. Buna bağlı olarak, kontrol gücü olmayan paylardan ilave hisse alış işlemlerinde, elde etme maliyeti ile ortaklığın satın alınan payı nispetindeki net varlıklarının kayıtlı değeri arasındaki fark özkaynaklar içerisinde muhasebeleştirilir. Kontrol gücü olmayan paylara hisse satış işlemlerinde, satış bedeli ile ortaklığın satılan payı nispetindeki net varlıklarının kayıtlı değeri arasındaki fark sonucu oluşan kayıp veya kazançlar da özkaynaklar içerisinde muhasebeleştirilir.

Kur Değişiminin Etkileri

Grup'un her işletmesinin kendi finansal tabloları faaliyette buldukları temel ekonomik çevrede geçerli olan para birimi (fonksiyonel para birimi) ile sunulmuştur. Her işletmenin finansal durumu ve faaliyet sonuçları, Şirket'in fonksiyonel para birimi olan ve konsolide finansal tablolar için sunum para birimi olan Türk Lirası ("TL") cinsinden ifade edilmiştir.

Her bir işletmenin finansal tablolarının hazırlanması sırasında, yabancı para cinsinden (TL dışındaki para birimleri ya da ilgili işletmenin fonksiyonel para birimi dışındaki para birimleri) gerçekleşen işlemler, işlem tarihindeki kurlar esas alınmak suretiyle kaydedilmektedir. Finansal durum tablosunda yer alan dövizde endeksli parasal varlık ve yükümlülükler rapor tarihinde geçerli olan kurlar kullanılarak TL'ye çevrilmektedir.

Gerçeğe uygun değeri ile izlenmekte olan parasal olmayan kalemlerden yabancı para cinsinden kaydedilmiş olanlar, gerçeğe uygun değerin belirlendiği tarihteki kurlar esas alınmak suretiyle TL'ye çevrilmektedir. Tarihi maliyet cinsinden ölçülen yabancı para birimindeki parasal olmayan kalemler yeniden çevrilmeye tabi tutulmazlar.

SODA SANAYİİ A.Ş.

1 OCAK - 31 ARALIK 2018 HESAP DÖNEMİNE AİT KONSOLİDE FİNANSAL TABLOLARA İLİŞKİN DİPNOTLAR

(TUTARLAR AKSİ BELİRTİLMEDİKÇE TABLOLARDAN BİN TÜRK LİRASI ("TL") OLARAK İFADE EDİLMİŞTİR.)

2. Finansal Tabloların Sunumuna İlişkin Esaslar

2.6 Önemli Muhasebe Politikalarının Özeti

Kur Değişiminin Etkileri

Grup'un yabancı faaliyetlerindeki varlık ve yükümlülükler, konsolide finansal tablolarda rapor tarihinde geçerli olan kurlar kullanılarak TL cinsinden ifade edilir. Gelir ve gider kalemleri, işlemlerin gerçekleştiği tarihteki kurların kullanılması gereken dönem içerisindeki döviz kurlarında önemli bir dalgalanma olmadığı takdirde (önemli dalgalanma olması halinde, işlem tarihindeki kurlar kullanılır), dönem içerisindeki ortalama kurlar kullanılarak çevrilir. Oluşan kur farkı özkaynak olarak sınıflandırılır ve Grup'un yabancı para çevrim farkları fonuna transfer edilir. Söz konusu çevrim farklılıkları yabancı faaliyetin elden çıkarıldığı dönemde kar veya zarar tablosuna kaydedilir.

Yurt dışında faaliyet satın alımından kaynaklanan şerefiye ve gerçeğe uygun değer düzeltmeleri, yurt dışındaki faaliyetin varlık ve yükümlülüğü olarak ele alınır ve dönem sonu kuru kullanılarak çevrilir.

Pay Başına Kazanç

Konsolide kar veya zarar tablosunda belirtilen pay başına kazanç, ana ortaklık payına düşen konsolide net karın ilgili yıl içinde mevcut hisselerin ağırlıklı ortalama adedine bölünmesi ile tespit edilir.

Türkiye'deki şirketler mevcut hissedarlara birikmiş karlardan ve özkaynak enflasyon düzeltmesi farkları hesabından hisseleri oranında hisse dağıtarak ("bedelsiz hisseler") sermayelerini arttırabilir. Hisse başına kazanç hesaplanırken, bu bedelsiz hisse ihracı çıkarılmış hisseler olarak sayılır. Dolayısıyla pay başına kazanç hesaplamasında kullanılan ağırlıklı hisse adedi ortalaması, çıkarılan bedelsiz hisselerin geriye dönük olarak dikkate alınması suretiyle elde edilir (Dipnot 36).

Raporlama Tarihinden Sonraki Olaylar

Grup, rapor tarihinden sonra düzeltme gerektiren olayların ortaya çıkması durumunda, konsolide finansal tablolara alınan tutarları bu yeni duruma uygun şekilde düzeltir. Raporlama tarihinden sonra ortaya çıkan düzeltme gerektirmeyen hususlar, finansal tablo kullanıcılarının ekonomik kararlarını etkileyen hususlar olmaları halinde konsolide finansal tablo dipnotlarında açıklanır.

Karşılıklar, Koşullu Varlık ve Yükümlülükler

Geçmiş olaylardan kaynaklanan mevcut bir yükümlülüğün bulunması, yükümlülüğün yerine getirilmesinin muhtemel olması ve söz konusu yükümlülük tutarının güvenilir bir şekilde tahmin edilebilir olması durumunda finansal tablolarda karşılık ayrılır.

Karşılık olarak ayrılan tutar, yükümlülüğe ilişkin risk ve belirsizlikler göz önünde bulundurularak, rapor tarihi itibarıyla yükümlülüğün yerine getirilmesi için yapılacak harcamanın tahmin edilmesi yoluyla hesaplanır.

Paranın zaman değeri etkisinin önemli olduğu durumlarda, karşılık tutarı, yükümlülüğün yerine getirilmesi için gerekli olması beklenen giderlerin bugünkü değeri olarak belirlenir. Karşılıkların bugünkü değerlerine indirgenmesinde kullanılacak iskonto oranının belirlenmesinde, ilgili piyasalarda oluşan faiz oranı ile söz konusu yükümlülükle ilgili risk dikkate alınır. Söz konusu iskonto oranı vergi öncesi olarak belirlenir ve gelecekteki nakit akışlarının tahmini ile ilgili riski içermez.

Karşılığın ödenmesi için gerekli olan ekonomik faydanın bir kısmı ya da tamamının üçüncü taraflarca karşılanmasının beklendiği durumlarda, tahsil edilecek tutar, ilgili tutarın tahsil edilmesinin hemen hemen kesin olması ve güvenilir bir şekilde ölçülmesi halinde varlık olarak muhasebeleştirilir (Dipnot 22).

Finansal Bilgilerin Bölümlere Göre Raporlanması

Grup'un bölümlere göre faaliyet bilgileri, Grup'un faaliyetlerine ilişkin karar almaya yetkili mercii tarafından düzenli olarak gözden geçirilmektedir. Grup'un karar almaya yetkili mercii Yönetim Kurulu'dur.

Grup'un karar almaya yetkili mercii, bölümlere tahsis edilecek kaynaklara ilişkin kararların alınması ve bölümlerin performansının değerlendirilmesi amacıyla sonuçları ve faaliyetleri ürün çeşitleri bazında ve coğrafi dağılımlar bazında incelemektedir. Grup'un faaliyetleri ürün grupları bazında krom ürünleri ve soda ürünleri-enerji-diğer olarak iki faaliyet kolundan oluşmaktadır. Grup'un faaliyetleri coğrafi olarak Türkiye, Avrupa ve diğer olarak incelenmektedir. Bazı gelir ve giderler merkezi olarak yönetildiği için bölümlere dahil edilmemiştir.

SODA SANAYİİ A.Ş.

1 OCAK - 31 ARALIK 2018 HESAP DÖNEMİNE AİT KONSOLİDE FİNANSAL TABLOLARA İLİŞKİN DİPNOTLAR

(TUTARLAR AKSİ BELİRTİLMEDİKÇE TABLOLARDAN BİN TÜRK LİRASI ("TL") OLARAK İFADE EDİLMİŞTİR.)

2. Finansal Tabloların Sunumuna İlişkin Esaslar

2.6 Önemli Muhasebe Politikalarının Özeti

Finansal Bilgilerin Bölümlere Göre Raporlanması

Bir faaliyet bölümünün, raporlanabilir bölüm olarak belirlenebilmesi için, işletme dışı müşterilere yapılan satışlar ve bölümler arası satışlar veya transferler de dahil olmak üzere, hasılatının, işletme içi ve dışı tüm faaliyet bölümlerinin toplam hasılatının %10'unu veya daha fazlasını oluşturması, raporlanan kâr veya zararının %10'u veya daha fazlası olması veya varlıklarının, tüm faaliyet bölümlerinin toplam varlıklarının %10'u veya daha fazlası olması gerekmektedir.

Devlet Teşvik ve Yardımları

Devlet bağışları, bağışların alınacağına ve Grup'un uymakla yükümlü olduğu şartları karşıladığına dair makul bir güvence olduğunda gerçeğe uygun değerleri üzerinden kayda alınır (Dipnot 21).

Dönem Vergi Gideri ve Ertelenen Vergi

Vergi gideri, cari dönem vergi giderini ve ertelenmiş vergi giderini kapsar. Vergi, doğrudan özkaynaklar altında muhasebeleştirilen bir işlemle ilgili olmaması koşuluyla, kar veya zarar tablosuna dahil edilir (Dipnot 35). Aksi takdirde vergi de ilgili işlemle birlikte özkaynaklar altında muhasebeleştirilir.

Dönem vergi gideri, rapor tarihi itibarıyla Grup'un bağlı ortaklıklarının ve özkaynak yöntemiyle değerlendirilen yatırımlarının faaliyet gösterdiği ülkelerde yürürlükte olan vergi kanunları dikkate alınarak hesaplanır.

Ertelenmiş vergi, yükümlülük yöntemi kullanılarak, varlık ve yükümlülüklerin konsolide finansal tablolarda yer alan değerleri ile vergi değerleri arasındaki geçici farklar üzerinden hesaplanır. Bununla birlikte, işletme birleşmeleri dışında, hem ticari hem de mali karı veya zararı etkilemeyen varlık ve yükümlülüklerin ilk defa finansal tablolara alınması durumunda ertelenmiş vergi varlığı veya yükümlülüğü finansal tablolara alınmaz.

Ertelenmiş vergi varlık ve yükümlülükleri, yürürlükte olan veya rapor tarihi itibarıyla yürürlüğe giren vergi oranları ve vergi mevzuatı dikkate alınarak, vergi varlığının gerçekleşeceği veya yükümlülüğünün ifa edileceği dönemde uygulanması beklenen vergi oranları üzerinden hesaplanır.

Başlıca geçici farklar, maddi duran varlıkların kayıtlı değerleri ile vergi değerleri arasındaki farktan, hâlihazırda vergiden indirilemeyen/vergiye tabi gider karşılıklarından ve kullanılmayan vergi indirim ve istisnalarından doğmaktadır.

Ertelenen vergi yükümlülüğü vergilendirilebilir geçici farkların tümü için hesaplanırken, indirilebilir geçici farklardan oluşan ertelenen vergi varlıkları, gelecekte vergiye tabi kar elde etmek suretiyle bu farklardan yararlanmanın kuvvetle muhtemel olması şartıyla hesaplanmaktadır.

Aynı ülkenin vergi mevzuatına tabi olmak şartıyla ve cari vergi varlıklarının cari vergi yükümlülüklerinden mahsup edilmesi konusunda yasal olarak uygulanabilir bir hakkın bulunması durumunda ertelenen vergi varlıkları ve yükümlülükleri karşılıklı olarak birbirinden mahsup edilir.

Çalışanlara Sağlanan Faydalar

Kıdem tazminatı karşılığı, Grup'un Türk İş Kanunu ve bağlı ortaklıkların faaliyet gösterdikleri ülkelerde geçerli olan kanunlar uyarınca personelin emekliye ayrılmasından doğacak gelecekteki olası yükümlülüklerinin tahmini toplam karşılığının bugünkü değerini ifade eder.

Türkiye'de geçerli olan çalışma hayatını düzenleyen yasalar ve Türk İş Kanunu uyarınca, Grup, en az bir yıllık hizmetini tamamlayan kendi isteği ile işten ayrılması veya uygunsuz davranışlar sonucu iş akdinin feshedilmesi dışında kalan sebepler yüzünden işten çıkarılan, vefat eden veya emekliye ayrılan her personeline toplu olarak kıdem tazminatı ödemekle yükümlüdür. Tanımlanmış sosyal yardım yükümlülüğünün bugünkü değeri ile ilgili ayrılan karşılık öngörülen yükümlülük yöntemi kullanılarak hesaplanır. Tüm aktüeryal karlar ve zararlar konsolide diğer kapsamlı gelir tablosunda muhasebeleştirilir (Dipnot 24).

Kullanılmamış izin haklarından doğan yükümlülükler, hak kazanıldıkları dönemlerde tahakkuk edilir.

Nakit Akış Tablosu

Grup, net varlıklarındaki değişimleri, finansal yapısını ve nakit akışlarının tutar ve zamanlamasında değişen şartlara göre yönlendirme yeteneği hakkında finansal tablo kullanıcılarına bilgi vermek üzere, diğer finansal tabloların ayrılmaz bir parçası olarak nakit akış tablosunu düzenlemektedir. Döneme ilişkin nakit akışları işletme, yatırım ve finansman faaliyetleri olarak sınıflandırılmaktadır.

SODA SANAYİİ A.Ş.

1 OCAK - 31 ARALIK 2018 HESAP DÖNEMİNE AİT KONSOLİDE FİNANSAL TABLOLARA İLİŞKİN DİPNOTLAR

(TUTARLAR AKSİ BELİRTİLMEDİKÇE TABLOLARDAN BİN TÜRK LİRASI ("TL") OLARAK İFADE EDİLMİŞTİR.)

2. Finansal Tabloların Sunumuna İlişkin Esaslar

2.6 Önemli Muhasebe Politikalarının Özeti

Nakit Akış Tablosu

İşletme faaliyetlerinden kaynaklanan nakit akışları, Grup'un faaliyetlerinden kaynaklanan nakit akışlarını gösterir. Grup işletme faaliyetlerinden elde edilen nakit giriş ve çıkışlarını net(dolaylı) yöntemle finansal tablolarda sunmayı tercih etmiştir.

Yatırım faaliyetleriyle ilgili nakit akışları, Grup'un yatırım faaliyetlerinde (sabit yatırımlar ve finansal yatırımlar) kullandığı ve elde ettiği nakit akışlarını gösterir.

Finansman faaliyetlerine ilişkin nakit akışları, Grup'un finansman faaliyetlerinde kullandığı kaynakları ve bu kaynakların geri ödemelerini gösterir.

2.7 Önemli Muhasebe Değerlendirme, Tahmin ve Varsayımları

Grup vergiye esas finansal tabloları ile Türkiye Muhasebe Standartları'na göre hazırlanmış finansal tabloları arasındaki farklılıklardan kaynaklanan geçici zamanlama farkları için ertelenmiş vergi varlığı ve yükümlülüğü muhasebeleştirilmektedir. Grup şirketlerinin gelecekte oluşacak karlardan indirilebilecek kullanılmamış mali zararlar ve diğer indirilebilir geçici farklardan oluşan ertelenmiş vergi varlıkları bulunmaktadır. Ertenilmiş vergi varlıklarının kısmen ya da tamamen geri kazanılabilir tutarı mevcut koşullar altında tahmin edilmiştir. Değerlendirme sırasında, gelecekteki kar projeksiyonları, cari dönemlerde oluşan zararlar, kullanılmamış zararların ve diğer vergi varlıklarının son kullanılabilirliği tarihler ve gerektiğinde kullanılabilir vergi planlama stratejileri göz önünde bulundurulmuştur.

Yapılan değerlendirme neticesinde, 31 Aralık 2018 tarihi itibarıyla vergi indirimlerinden kaynaklanan geçici farklar üzerinden öngörülebilir ve vergi kanunları çerçevesinde vergi indirim hakkının devam edebileceği süre içerisinde yararlanılabileceği sonucuna varılan vergiden mahsup edilebilecek geçmiş yıl mali zararları üzerinden hesaplanan ertelenmiş vergi varlığı bulunmamaktadır (31 Aralık 2017: Bulunmamaktadır). 5520 sayılı Kurumlar Vergisi Kanununun 32/A maddesi çerçevesinde, indirimli kurumlar vergisinden kaynaklanan geçici farklar üzerinden öngörülebilir ve vergi kanunları çerçevesinde indirimli kurumlar vergisi hakkının devam edebileceği süre içerisinde yararlanılabileceği sonucuna varılan 360.441 bin TL (31 Aralık 2017: 29.423 bin TL) indirimli kurumlar vergisi için ertelenmiş vergi varlığı muhasebeleştirilmiştir (Dipnot 35).

Grup, Türkiye Muhasebe Standartları (TMS) 16 kapsamında "yeniden değerlendirme modeli" ile değerlendirdiği gayrimenkulleri (arsa, arazi ve binaları), 30 Eylül 2018 tarihindeki değerlerini dikkate alarak, yeniden değerlemiş ve etkilerini 31 Aralık 2018 tarihli finansal tablolara yansıtmıştır.

Grup'un arsa, arazi ve binaları TMS 16 yeniden değerlendirme modeli kapsamında finansal tablolarında rayiç değeri üzerinden değerlendirilmektedir. 31 Aralık 2018 tarihli finansal tablolardaki rayiç değerler söz konusu gayrimenkuller hakkında yeterli bilgi ve mesleki birikime sahip bağımsız değerlendirme şirketleri tarafından hazırlanan ekspertiz raporlarına dayanmaktadır.

Makul değer hesaplamalarında en etkin ve verimli kullanım değerlendirmesi yapılarak hâlihazırdaki kullanım amaçları en etkin ve verimli kullanım olarak saptanmış olup, arsa ve araziler için emsal karşılaştırma yöntemi aksi durumsa ise maliyet yaklaşımı yöntemi kullanılmıştır.

Emsal karşılaştırma yönteminde mevcut pazar bilgilerinden faydalanılmış, bölgede yakın dönemde pazara çıkarılmış benzer gayrimenkuller dikkate alınarak, pazar değerini etkileyebilecek kriterler çerçevesinde fiyat ayarlaması yapılmış ve rapora konu arsalar için ortalama m2 satış değeri belirlenmiştir. Bulunan emsaller, konum, büyüklük, imar durumu, fiziksel özellikleri gibi kriterler dahilinde karşılaştırılmış, emlak pazarının güncel değerlendirilmesi için emlak pazarlama firmaları ile görüşülmüş, ayrıca bağımsız profesyonel değerlendirme şirketinin mevcut bilgilerinden faydalanılmıştır.

Maliyet yaklaşımı yönteminde ise arsa üzerindeki yatırım maliyetlerinin amortize edildikten (herhangi bir çıkar veya kazanç varsa eklendikten sonra, yıpranma payının çıkartılması) sonra arsa değerine eklenmesi ile gayrimenkulün değeri belirlenmiştir. Maliyet yaklaşımı yönteminde ele alınan bileşenlerden arsa değerinin hesaplanmasında da yukarıda açıklanan emsal karşılaştırma yöntemi kullanılmıştır. Alım/satım işlemlerinin gerçekleşmesi esnasında oluşabilecek değerler, bu değerlerden farklılık gösterebilir.

Emsal karşılaştırma ve maliyet yaklaşımı yöntemi ile tespit edilen değerler, finansal tablolara ilk yansıtıldığı tarih ve ilgili dönem sonları itibarıyla, TMS 36 "Varlıklarda Değer Düşüklüğü" standardındaki hükümlere göre, değer düşüklüğü göstergelerinin olup olmadığı değerlendirilmiş ve değer düşüklükleri dönem kar veya zarar tablosu ile ilişkilendirilmiştir. İlgili varlıkların başlangıçtaki defter değerleri yeniden değerlendirilmiş tutarlarına getirilmiş ve oluşan ilave değer artışı özkaynaklar yeniden değerlendirme fonuna ertelenmiş vergi etkisi netleştirilerek kaydedilmiştir.

1 Ocak-31 Aralık 2018 dönemi için, bağımsız değerlendirme kuruluşu tarafından tespit edilen gerçeğe uygun değerler %1 daha düşük/yüksek olsaydı, dönem toplam kapsamlı geliri 397 bin TL daha düşük/yüksek olacaktı.

SODA SANAYİİ A.Ş.

1 OCAK - 31 ARALIK 2018 HESAP DÖNEMİNE AİT KONSOLİDE FİNANSAL TABLOLARA İLİŞKİN DİPNOTLAR

(TUTARLAR AKSİ BELİRTİLMEDİKÇE TABLOLARDAN BİN TÜRK LİRASI ("TL") OLARAK İFADE EDİLMİŞTİR.)

3. İşletme Birleşmeleri

1 Ocak – 31 Aralık 2018 döneminde TFRS-3 "İşletme Birleşmeleri" standardı kapsamında işletme birleşmesi olmamıştır.

Grup, 1 Ocak – 31 Aralık 2017 döneminde TFRS-3 "İşletme Birleşmeleri" standardı kapsamında Türkiye'de mukim Cheminvest Deri Kimyasalları Sanayii ve Ticaret A.Ş. ve iş ortaklığını 25 Temmuz 2017 tarihi itibarıyla toplam 7 Milyon ABD Doları bedelle satın almıştır. Söz konusu bedelin 6 Milyon ABD Doları 25 Temmuz 2017 tarihinde, 1 Milyon ABD Doları 29 Aralık 2017 tarihinde ödenmiştir.

Bu alım ile birlikte Grup, vitamin K üretimi ve satışı faaliyetinde bulunan Oxyvit Kimya Sanayii ve Tic. A.Ş. şirketinin tamamına sahip olmuştur.

Kontrolün Grup'a geçtiği tarihteki alınan tanımlanabilir net varlıkların gerçeğe uygun değeri aşağıdaki gibidir:

	Kayıtlı değeri	Tanımlanabilir varlıkların gerçeğe uygun değeri
Dönen Varlıklar		
Nakit ve nakit benzerleri	1	1
Diğer dönen varlıklar	20	20
Toplam dönen varlıklar	21	21
Duran Varlıklar (*)		
Finansal yatırımlar/(Özkaynak yöntemiyle değerlendirilen varlıklar)	15.551	13.928
Toplam duran varlıklar	15.551	13.928
Toplam varlıklar	15.572	13.949
Yükümlülükler	-	-
Toplam Yükümlülükler	-	-
Net Varlıklar	15.572	13.949

(*)Söz konusu duran varlıkların tamamı Oxyvit Kimya Sanayii ve Tic. A.Ş. şirketinin %50'lik payına isabet eden tutardır.

Söz konusu şirketin 1 Ocak-12 Aralık 2017 dönemi itibarıyla hasılatı bulunmamaktadır. 12 Aralık 2017 tarihinde ise; % 50'lik payına sahip olduğu Oxyvit Kimya Sanayii ve Tic. A.Ş. bünyesinde ters birleşme yoluyla infisah olmuştur.

1 Ocak 2017 - 25 Temmuz 2017 döneminde; Oxyvit Kimya Sanayii ve Tic. A.Ş.'den 1.740 bin Türk Liralık temettü geliri elde etmiş, 45 bin Türk Liralık ise genel yönetim giderleri oluşmuş olup, nette 1.695 bin Türk Liralık kar elde etmiştir.

Grup, daha evvel %45 iştirak payına göre özkaynak yöntemiyle değerlediği Oxyvit Kimya Sanayii ve Tic. A.Ş. iş ortaklığının, Cheminvest Deri Kimyasalları Sanayii ve Tic. A.Ş. şirketinin 25 Temmuz 2017 tarihinde alımı ve 31 Temmuz 2017 tarihinde de Türkiye Şişe ve Cam Fabrikaları A.Ş.'nin %5 hissesini alımıyla birlikte tamamına sahip olmuştur. Alım tarihinden itibaren Oxyvit Kimya Sanayii ve Tic. A.Ş.'yi tam konsolidasyon yöntemine göre muhasebeleştirmiştir.

Aşamalı olarak gerçekleşen bu işletme birleşmesinin alıma en yakın 30 Haziran 2017 tarihli tanımlanabilir varlık ve yükümlülüklerin gerçeğe uygun değerleri (%100) ile 1 Ocak – 30 Haziran 2017 dönemine ait kar veya zarar tablosu aşağıdaki gibidir. Hisse alım günü olan 25 Temmuz 2017 tarihine kadar geçen 25 günlük sürede finansal tablo kalemlerini etkileyen önemli nitelikte bir işlemin olmaması nedeniyle 30 Haziran 2017 tarihindeki tanımlanabilir varlık ve yükümlülüklerin finansal durumuna göre tam konsolidasyon kapsamına alınmıştır.

SODA SANAYİİ A.Ş.

1 OCAK - 31 ARALIK 2018 HESAP DÖNEMİNE AİT KONSOLİDE FİNANSAL TABLOLARA İLİŞKİN DİPNOTLAR

(TUTARLAR AKSİ BELİRTİLMEDİKÇE TABLOLARDAN BİN TÜRK LİRASI ("TL") OLARAK İFADE EDİLMİŞTİR.)

3. İşletme Birleşmeleri

Oxyvit Kimya Sanayii ve Ticaret AŞ'nin 30 Haziran 2017 tarihli tanımlanabilir varlık ve yükümlülüklerinin finansal durum tablosu aşağıdaki gibidir:

	30 Haziran 2017
Varlıklar	
Dönen varlıklar	
Nakit ve nakit benzerleri	9.022
Ticari alacaklar	2.407
- Ticari alacaklar	2.505
- Alacak reeskontu	(36)
- Şüpheli alacaklar	(62)
Diğer alacaklar	16.339
- İlişkili taraflardan diğer alacaklar	16.292
- İlişkili olmayan taraflardan diğer alacaklar	47
Stoklar	4.490
- İlık madde ve malzeme	2.570
- Yarı mamuller	118
- Mamuller	1.801
- Ticari mallar	1
Peşin ödenmiş giderler	484
Diğer dönen varlıklar	1.178
Toplam dönen varlıklar	33.920
Duran varlıklar	
Maddi duran varlıklar	13.275
Maddi olmayan duran varlıklar	11
Toplam duran varlıklar	13.286
Toplam Varlıklar	47.206

SODA SANAYİİ A.Ş.

1 OCAK - 31 ARALIK 2018 HESAP DÖNEMİNE AİT KONSOLİDE FİNANSAL TABLOLARA İLİŞKİN DİPNOTLAR

(TUTARLAR AKSİ BELİRTİLMEDİKÇE TABLOLARDA BİN TÜRK LİRASI ("TL") OLARAK İFADE EDİLMİŞTİR.)

3. İşletme Birleşmeleri

30 Haziran 2017

Kaynaklar

Kısa Vadeli Yükümlülükler

Kısa vadeli borçlanmalar	92
Ticari borçlar	2.352
- Ticari borçlar	2.384
- Borç reeskontu	(32)
Çalışanlara sağlanan faydalar kapsamında borçlar	10
Diğer borçlar	8.334
- İlişkili taraflara diğer borçlar	8.294
- Diğer borçlar	40
Ertelenmiş gelirler	557
Dönem karı vergi yükümlülüğü	1.741
Kısa vadeli karşılıklar	1.081
Diğer kısa vadeli yükümlülükler	215
Toplam kısa vadeli yükümlülükler	14.382

Uzun Vadeli Yükümlülükler

Uzun vadeli borçlanmalar	4.003
Uzun vadeli karşılıklar	738
Ertelenmiş vergi yükümlülüğü	227
Toplam uzun vadeli yükümlülükler	4.968

Toplam Yükümlülükler

19.350

Özkaynaklar

Ödenmiş sermaye	335
Sermaye düzeltme farkları	841
Kar veya zararda yeniden sınıflandırılmayacak birikmiş	
Diğer kapsamlı gelirler (giderler)	3.664
- Maddi duran varlıklar yeniden değerlendirme artışları (azalışları)	3.593
- Tanımlanmış fayda planları yeniden ölçüm kazançları (kayıpları)	71
Geçmiş yıllar karları ve zararları	10.809
Net dönem karı	12.207
Toplam özkaynaklar	27.856

Toplam kaynaklar

47.206

Dönem içinde dağıtılan temettü tutarı

3.480

Personel sayısı

47

SODA SANAYİİ A.Ş.

1 OCAK - 31 ARALIK 2018 HESAP DÖNEMİNE AİT KONSOLİDE FİNANSAL TABLOLARA İLİŞKİN DİPNOTLAR

(TUTARLAR AKSİ BELİRTİLMEDİKÇE TABLOLARDAN BİN TÜRK LİRASI ("TL") OLARAK İFADE EDİLMİŞTİR.)

3. İşletme Birleşmeleri

Oxyvit Kimya Sanayii ve Ticaret AŞ'nin 1 Ocak - 30 Haziran 2017 dönemi kar veya zarar tablosu aşağıdaki gibidir:

	1 Ocak - 30 Haziran 2017
Hasılat	36.180
Satışların maliyeti	(17.594)
Ticari faaliyetlerden brüt kar	18.586
Genel yönetim giderleri	(1.359)
Pazarlama giderleri	(1.158)
Esas faaliyetlerden diğer gelirler	452
Esas faaliyetlerden diğer giderler	(403)
Esas faaliyet karı	16.118
Finansman gelirleri	1.280
Finansman giderleri	(2.165)
Sürdürülen faaliyetlerden vergi öncesi karı	15.233
Sürdürülen faaliyetler vergi (gideri) geliri	(3.026)
- Dönem vergi (gideri) geliri	(3.321)
- Ertelenmiş vergi (gideri) geliri	295
Dönem Karı	12.207
Dönem amortisman giderleri	724
Favök (*)	16.842
Transfer edilen bedel	24.811
Kontrol gücü olmayan paylar	-
Satın alma öncesi eldeki tanımlanabilir varlık ve yükümlülüklerin gerçeğe uygun değeri	13.928
a	38.739
Cheminvest Deri Kimyasalları Sanayii ve Tic.AŞ'nin tanımlanabilir net varlıkları (%100)	13.949
Edinilen Oxyvit Kimya Sanayii ve Tic. AŞ'nin tanımlanabilir net varlıkları (%50'si)	13.928
b	27.877
Şerefiye (a-b)	10.862
Ödenen toplam nakit (7 Milyon ABD Doları karşılığı)	25.077
Alınan nakit ve nakit benzerleri	(9.022)
- Cheminvest Deri Kimyasalları Sanayii ve Tic. A.Ş.	(1)
- Oxyvit Kimya Sanayii ve Tic. A.Ş.	(9.021)
31 Aralık 2017 tarihi itibarıyla net nakit çıkışı	16.055

(*) Favök; TMS tarafından tanımlanmamaktadır. Grup, Favök'ü faiz, amortisman ve vergi öncesi kar olarak tanımlamıştır.

4. Diğer İşletmelerdeki Paylar

Grup'un, bağlı ortaklıkları, iş ortaklıkları ve iştiraklerinin unvanı, faaliyet konusu, kayıtlı olduğu ülke ve sahiplik oranına ilişkin bilgiler Dipnot 1'de açıklanmıştır.

SODA SANAYİİ A.Ş.

1 OCAK - 31 ARALIK 2018 HESAP DÖNEMİNE AİT KONSOLİDE FİNANSAL TABLOLARA İLİŞKİN DİPNOTLAR

(TUTARLAR AKSİ BELİRTİLMEKÇE TABLOLARDA BİN TÜRK LİRASI ("TL") OLARAK İFADE EDİLMİŞTİR.)

5. Bölümlere Göre Raporlama

Grup'un iç raporlamasına dayanan faaliyet bölümlerine ilişkin bilgiler aşağıdaki gibidir:

	1 Ocak-31 Aralık 2018		1 Ocak-31 Aralık 2017		
	Krom Ürünleri	Soda Ürünleri, Enerji ve Diğer	Toplam	Konsolidasyon Düzeltilmeleri	Konsolide
Hasılat	1.035.289	2.395.724	3.431.013	(653)	3.430.360
Satışların Maliyeti (-)	(569.186)	(1.545.770)	(2.114.956)	653	(2.114.303)
Brüt Kar	466.103	849.954	1.316.057	-	1.316.057
Maddi ve maddi olmayan duran varlık alımları	45.964	837.616	883.580	-	883.580
Amortisman, ifa ve tükenme payları	(16.030)	(136.026)	(152.056)	1.452	(150.604)
	Krom Ürünleri	Soda Ürünleri, Enerji ve Diğer	Toplam	Konsolidasyon Düzeltilmeleri	Konsolide
Hasılat	672.606	1.779.153	2.451.759	(467)	2.451.292
Satışların Maliyeti (-)	(401.272)	(1.196.558)	(1.597.830)	467	(1.597.363)
Brüt Kar	271.334	582.595	853.929	-	853.929
Maddi ve maddi olmayan duran varlık alımları	13.464	119.404	132.868	-	132.868
Amortisman, ifa ve tükenme payları	(16.017)	(120.656)	(136.673)	1.052	(135.621)

- Varlıklar faaliyet bölümleri bazında takip edilmemektedir.

SODA SANAYİİ A.Ş.

1 OCAK - 31 ARALIK 2018 HESAP DÖNEMİNE AİT KONSOLİDE FİNANSAL TABLOLARA İLİŞKİN DİPNOTLAR

(TUTARLAR AKSİ BELİRTİLMEDİKÇE TABLOLARDA BİN TÜRK LİRASI ("TL") OLARAK İFADE EDİLMİŞTİR.)

5. Bölümlere Göre Raporlama

	Türkiye	Avrupa	Diğer	Toplam	Konsolidasyon Düzeltilmeleri	Konsolide
1 Ocak-31 Aralık 2018						
Net satışlar (*)	2.551.134	950.585	13.336	3.515.055	(84.695)	3.430.360
Maddi ve maddi olmayan duran varlık alımları	847.264	36.316	-	883.580	-	883.580
Amortisman, ifta ve tükenme payları	(83.548)	(68.439)	(69)	(152.056)	1.452	(150.604)
Varlıklar toplamı (31 Aralık 2018)	5.562.929	1.306.459	16.468	6.885.856	(516.798)	6.369.058
1 Ocak-31 Aralık 2017						
Net satışlar (*)	1.798.023	709.980	-	2.508.003	(56.711)	2.451.292
Maddi ve maddi olmayan duran varlık alımları	111.505	21.363	-	132.868	-	132.868
Amortisman, ifta ve tükenme payları	(84.590)	(52.083)	-	(136.673)	1.052	(135.621)
Varlıklar toplamı (31 Aralık 2017)	3.379.678	1.012.095	-	4.391.773	(511.084)	3.880.689

(*) Net satışların coğrafi bölgelere dağılımı, satışları gerçekleştiren şirketlerin bulunduğu ülkelere göre verilmiştir.

SODA SANAYİİ A.Ş.

1 OCAK - 31 ARALIK 2018 HESAP DÖNEMİNE AİT KONSOLİDE FİNANSAL TABLOLARA İLİŞKİN DİPNOTLAR

(TUTARLAR AKSİ BELİRTİLMEDİKÇE TABLOLARDA BİN TÜRK LİRASI ("TL") OLARAK İFADE EDİLMİŞTİR.)

6. Nakit ve Nakit Benzerleri

	31 Aralık 2018	31 Aralık 2017
Kasa	57	22
Bankadaki nakit	1.193.267	783.012
- Vadesiz mevduatlar	47.669	45.999
- Vadesi üç aydan kısa vadeli mevduatlar	1.145.598	737.013
Diğer hazır değerler	797	55
Değer düşüklüğü karşılığı (-)	(654)	-
	1.193.467	783.089

Vadeli Mevduatlar

Para cinsi	Faiz oranı (%)	Vade	31 Aralık 2018	31 Aralık 2017
ABD Doları	0,05-4,85	Gecelik-Ocak 2019	523.845	397.904
Euro	1,00-2,00	Gecelik-Ocak 2019	563.085	324.272
Türk Lirası	18,25-24,50	Gecelik	5.473	2.550
Çin Yuanı	0,30	Gecelik	10.404	-
İngiliz Sterlini	0,10	Gecelik	42.791	12.287
			1.145.598	737.013

Nakit ve nakit benzerleri değer düşüklüğü karşılığında gerçekleşen hareketler aşağıdaki gibidir:

	31 Aralık 2018	31 Aralık 2017
Dönem başı - 1 Ocak	-	-
Muhasebe politikalarındaki değişikliğe ilişkin düzeltmeler	(148)	-
Dönem gideri	(506)	-
	(654)	-

31 Aralık 2018 ve 31 Aralık 2017 tarihleri itibarıyla konsolide nakit akış tablolarında yer alan nakit ve nakit benzeri değerler aşağıdaki gibidir:

	31 Aralık 2018	31 Aralık 2017
Nakit ve nakit benzerleri	1.193.467	783.089
Faiz tahakkukları etkisi	(1.316)	(864)
Değer düşüklüğü karşılığının etkisi	654	-
Konsolidasyon kapsam değişikliğinin etkisi (Dipnot 27)	-	6.614
	1.192.805	788.839

7. Finansal Yatırımlar

a) Kısa Vadeli Finansal Yatırımlar

	31 Aralık 2018	31 Aralık 2017
Kısa vadeli finansal yatırımlar		
İtfa edilmiş maliyeti ile ölçülen finansal yatırımlar (*)	67.492	28.477
Değer düşüklüğü karşılığı (Dipnot 2)	(1.316)	-
	66.176	28.477

(*) Uzun vadeli altı ayda bir sabit getirili ABD Doları para birimindeki menkul kıymetlerin kısa vadeli kısmını ifade etmektedir.

SODA SANAYİİ A.Ş.

1 OCAK - 31 ARALIK 2018 HESAP DÖNEMİNE AİT KONSOLİDE FİNANSAL TABLOLARA İLİŞKİN DİPNOTLAR

(TUTARLAR AKSİ BELİRTİLMEDİKÇE TABLOLARDAN BİN TÜRK LİRASI ("TL") OLARAK İFADE EDİLMİŞTİR.)

7. Finansal Yatırımlar

b) Uzun Vadeli Finansal Yatırımlar

Gerçeğe uygun değer farkı diğer kapsamlı gelire yansıtılan finansal yatırımlar	31 Aralık 2018	31 Aralık 2017
Konsolide edilmeyen bağlı ortaklıklar	-	655
	-	655
İtfa edilmiş maliyeti ile ölçülen finansal yatırımlar	703.642	523.038
Değer düşüklüğü karşılığı (Dipnot 2)	(19.467)	-
Toplam uzun vadeli finansal yatırımlar	684.175	523.693

Gerçeğe uygun değer farkı diğer kapsamlı gelire yansıtılan finansal yatırımların dönem içi hareketleri aşağıdaki gibidir:

	31 Aralık 2018	31 Aralık 2017
Dönem başı - 1 Ocak	655	43
Çıkışlar (Net)	-	(43)
Değer düşüklüğü karşılığı iptali	-	655
Konsolide edilen bağlı ortaklıklara transferler	(655)	-
	-	655

Konsolide edilmeyen bağlı ortaklıklar	Hisse Oranı %	31 Aralık 2018	Hisse Oranı %	31 Aralık 2017
Şişecam Trading Co. (*)	100,00	-	100,00	655
		-		655

(*) Söz konusu bağlı ortaklığın 1 Ocak 2018 tarihinden itibaren tam konsolidasyon yöntemiyle muhasebeleştirilmesine karar verilmiş olup, finansal yatırım değeri bağlı ortaklığın özkaynaklarıyla netleştirilmiştir. 31 Aralık 2017 tarihli özet finansal tabloları Dipnot 27'de sunulmuştur.

İtfa edilmiş maliyeti ile ölçülen finansal yatırımlar

Menkul kıymet ihracı yapan şirket	31 Aralık 2018	31 Aralık 2017
Türkiye Vakıflar Bankası T.A.O.	155.711	111.425
Türkiye İş Bankası A.Ş.	155.179	121.053
Yapı ve Kredi Bankası A.Ş.	139.079	99.724
Türkiye Sınai Kalkınma Bankası A.Ş.	100.432	61.665
Ziraat Bankası A.Ş.	52.091	37.281
Türk Eximbank	45.155	32.158
Türkcell İletişim Hizmetleri A.Ş.	36.530	26.177
Türkiye Halk Bankası A.Ş.	30.300	21.571
Türkiye Garanti Bankası A.Ş.	25.690	18.383
Arçelik A.Ş.	23.348	16.668
Anadolu Efes Biracılık Ve Malt Sanayii A.Ş.	5.511	3.900
Finansbank A.Ş.	2.108	1.510
	771.134	551.515

SODA SANAYİİ A.Ş.

1 OCAK - 31 ARALIK 2018 HESAP DÖNEMİNE AİT KONSOLİDE FİNANSAL TABLOLARA İLİŞKİN DİPNOTLAR

(TUTARLAR AKSİ BELİRTİLMEDİKÇE TABLOLARDA BİN TÜRK LİRASI ("TL") OLARAK İFADE EDİLMİŞTİR.)

7. Finansal Yatırımlar

İtfa edilmiş maliyeti ile ölçülen finansal yatırımlar

Grup, sabit getirili menkul kıymetleri etkin faiz oranı kullanılarak itfa edilmiş maliyetleri üzerinden muhasebeleştirmiştir. Söz konusu bono niteliğindeki menkul kıymetler ABD Doları cinsinden olup, altı ayda bir sabit faiz ödemelidir.

İtfa edilmiş maliyeti ile ölçülen finansal yatırımların aktif bir piyasası olup, piyasa fiyatlarına göre (kirliliğe göre) değerleri ise; aşağıdaki gibidir:

	31 Aralık 2018	31 Aralık 2017
Menkul kıymet ihracı yapan şirket		
Türkiye İş Bankası A.Ş.	143.092	123.813
Türkiye Vakıflar Bankası T.A.O.	142.941	112.414
Yapı ve Kredi Bankası A.Ş.	130.224	100.905
Türkiye Sınai Kalkınma Bankası A.Ş.	94.623	62.507
Ziraat Bankası A.Ş.	48.472	37.284
Türk Eximbank	43.378	34.098
Turkcell İletişim Hizmetleri A.Ş.	33.678	28.324
Türkiye Halk Bankası A.Ş.	26.607	21.145
Türkiye Garanti Bankası A.Ş.	24.544	18.990
Arçelik A.Ş.	21.717	17.321
Anadolu Efes Biracılık Ve Malt Sanayii A.Ş.	5.384	4.084
Finansbank A.Ş.	1.990	1.493
	716.650	562.378

İtfa edilmiş maliyeti ile ölçülen finansal yatırımların vadesi aşağıdaki gibidir:

	31 Aralık 2018	31 Aralık 2017
Tahsilat dönemleri		
3 Aydan kısa	4.319	3.097
3 Ay - 12 Ay arası	63.173	25.380
1 - 5 yıl arası	657.444	458.588
5 yıl ve üzeri	46.198	64.450
	771.134	551.515

İtfa edilmiş maliyeti ile ölçülen finansal yatırımların dönem içi hareketleri aşağıdaki gibidir:

	31 Aralık 2018	31 Aralık 2017
Dönem başı - 1 Ocak	551.515	104.934
Dönem içinde alınan	-	426.450
Dönem içinde tahsil edilen faiz	(38.085)	(21.104)
Değerleme farkı	257.704	42.712
Dönem içinde satış	-	(1.477)
	771.134	551.515

SODA SANAYİİ A.Ş.

1 OCAK - 31 ARALIK 2018 HESAP DÖNEMİNE AİT KONSOLİDE FİNANSAL TABLOLARA İLİŞKİN DİPNOTLAR

(TUTARLAR AKSİ BELİRTİLMEDİKÇE TABLOLARDAN BİN TÜRK LİRASI ("TL") OLARAK İFADE EDİLMİŞTİR.)

7. Finansal Yatırımlar

İtfa edilmiş maliyeti ile ölçülen finansal yatırımlar

	31 Aralık 2018	31 Aralık 2017
Dönem başı - 1 Ocak	-	-
Muhasebe politikalarındaki değişikliğe ilişkin düzeltmeler	(3.052)	-
Dönem gideri	(17.731)	-
	(20.783)	-

İtfa edilmiş maliyeti ile ölçülen finansal yatırımların kupon faiz oranları ve son itfa tarihleri aşağıdaki gibidir:

Menkul kıymet ihracı yapan şirket	ISIN Kodu	Kupon	
		Faiz Oranı (%)	Son İtfa Tarihi
Türkiye İş Bankası A.Ş.	XS1390320981	5,375	6.10.2021
Türkiye İş Bankası A.Ş.	XS1079527211	5,000	25.06.2021
Türkiye İş Bankası A.Ş.	XS1508390090	5,500	21.04.2022
Türkiye İş Bankası A.Ş.	XS1578203462	6,125	25.04.2024
Türkiye Halk Bankası A.Ş.	XS0882347072	3,875	05.02.2020
Türkiye Halk Bankası A.Ş.	XS1188073081	4,750	11.02.2021
Türkiye Halk Bankası A.Ş.	XS1439838548	5,000	13.07.2021
Turkcell İletişim Hizmetleri A.Ş.	XS1298711729	5,750	15.10.2025
Türkiye Sınai Kalkınma Bankası A.Ş.	XS1117601796	5,375	30.10.2019
Türkiye Sınai Kalkınma Bankası A.Ş.	XS1412393172	4,875	18.05.2021
Türkiye Sınai Kalkınma Bankası A.Ş.	XS1219733752	5,125	22.04.2020
Arçelik A.Ş.	XS0910932788	5,000	3.04.2023
Türkiye Garanti Bankası A.Ş.	USM8931TAF68	5,250	13.09.2022
Anadolu Efes Biracılık Ve Malt Sanayii A.Ş.	XS0848940523	3,375	1.11.2022
Türkiye Vakıflar Bankası T.A.O.	XS1508914691	5,500	27.10.2021
Türkiye Vakıflar Bankası T.A.O.	XS1622626379	5,625	30.05.2022
Yapı ve Kredi Bankası A.Ş.	XS0874840688	4,000	22.01.2020
Yapı ve Kredi Bankası A.Ş.	XS1028938915	5,125	22.10.2019
Yapı ve Kredi Bankası A.Ş.	XS1571399754	5,750	24.02.2022
Yapı ve Kredi Bankası A.Ş.	XS1634372954	5,850	21.06.2024
Türk Eximbank	XS1028943089	5,000	23.09.2021
Türk Eximbank	XS1345632811	5,375	8.02.2021
Türk Eximbank	XS1496463297	5,375	24.10.2023
Finansbank A.Ş.	XS1613091500	4,875	19.05.2022
Ziraat Bankası A.Ş.	XS1605397394	5,125	3.05.2022
Ziraat Bankası A.Ş.	XS1223394914	4,750	29.04.2021

Söz konusu menkul kıymetlerin ortalama etkin faiz oranı ise; %5,684'tir (31 Aralık 2017:Ortalama %5,684).

İtfa edilmiş maliyeti ile ölçülen finansal yatırımlar İş Portföy Yönetimi A.Ş. hesaplarında muhafaza edilmektedir.

SODA SANAYİİ A.Ş.

1 OCAK - 31 ARALIK 2018 HESAP DÖNEMİNE AİT KONSOLİDE FİNANSAL TABLOLARA İLİŞKİN DİPNOTLAR

(TUTARLAR AKSİ BELİRTİLMEDİKÇE TABLOLARDAN BİN TÜRK LİRASI ("TL") OLARAK İFADE EDİLMİŞTİR.)

8. Borçlanmalar

	31 Aralık 2018	31 Aralık 2017
Kısa vadeli borçlanmalar		
Kısa vadeli krediler	19	3.420
Uzun vadeli borçlanmaların kısa vadeli kısımları		
Uzun vadeli kredilerin kısa vadeli anapara taksitleri ve faizleri	219.461	44.558
İlişkili taraflara finansal borçlar (Dipnot 37)	1.352	880
İlişkili taraflara finansal borçlar ihraç farkı ve komisyonları	(148)	(146)
Toplam uzun vadeli kredilerin kısa vadeli kısımları	220.665	45.292
Toplam kısa vadeli borçlanmalar	220.684	48.712
Uzun vadeli borçlanmalar		
Uzun vadeli kredilerin uzun vadeli kısmı	58.339	76.250
İlişkili taraflara finansal borçlar (Dipnot 37)(*)	263.045	188.595
İlişkili taraflara finansal borçlar ihraç farkı ve komisyonları	(56)	(201)
Toplam uzun vadeli borçlanmalar	321.328	264.644
Toplam borçlanmalar	542.012	313.356

(*) T.Şişe ve Cam Fabrikaları A.Ş. 9 Mayıs 2013 tarihinde nominal tutarı 500 milyon ABD Doları ve itfa tarihi Mayıs 2020 olan 7 yıl vadeli, sabit faizli tahvil ihraç etmiştir. Söz konusu tahviller için faiz oranı yüzde 4,25 olarak belirlenmiş olup, altı ayda bir faiz ödemelidir (Etkin faiz oranı %4,415). Ana para ödemesi ise vade tarihinde yapılacaktır. Bu tahvillerin ihracı sonrasında sağlanan 50 milyon ABD Doları tutarındaki fon Grup'a aktarılmış ve Grup'a sağlanan fon tutarı kadar anapara, faiz ve benzeri ödemeleri için münferiden garanti verilmiştir.

Grup'un rapor tarihi itibarıyla, kredilerinin faiz oranlarındaki değişim riski ve sözleşmedeki yeniden fiyatlandırma tarihleri aşağıdaki gibidir:

	31 Aralık 2018	31 Aralık 2017
Kredilerin yeniden fiyatlandırma dönemleri		
3 aydan kısa	602	3.420
3 ay - 12 ay arası	218.878	44.558
1 - 5 yıl arası	58.339	76.250
	277.819	124.228

İskontolama işleminin etkisinin önemli olmamasından dolayı kısa vadeli kredilerin kayıtlı değerinin gerçeğe uygun değerine yakınsadığı öngörülmektedir. Gerçeğe uygun değerler, ortalama etkin yıllık faiz oranları kullanılarak belirlenmiştir. Uzun vadeli kredilerin genellikle üç ile altı ay arasında yeniden fiyatlandırmaya tabi olmaları ve uzun vadeli kredilerin önemli bir kısmının yabancı para cinsinden kullanılmış olması nedeniyle, etkin faiz oranı yöntemi benimsenerek, kayıtlı değerlerinin gerçeğe uygun değerlerine yakınsadığı öngörülmüştür.

SODA SANAYİİ A.Ş.

1 OCAK - 31 ARALIK 2018 HESAP DÖNEMİNE AİT KONSOLİDE FİNANSAL TABLOLARA İLİŞKİN DİPNOTLAR

(TUTARLAR AKSİ BELİRTİLMEDİKÇE TABLOLARDAN BİN TÜRK LİRASI ("TL") OLARAK İFADE EDİLMİŞTİR.)

8. Borçlanmalar

Finansal borçlanmaların 1 Ocak – 31 Aralık 2018 dönemi içerisindeki hareketleri aşağıdaki gibidir:

Banka kredileri	Anapara	Faiz	Komisyon	Toplam
Dönem başı - 1 Ocak	124.262	225	(259)	124.228
Yabancı para çevrim farkları	35.549	62	(76)	35.535
Kur farkı kar/(zararı)	2.874	-	-	2.874
Dönem içinde alınan-ayrılan karşılık (*)	175.019	25.964	-	200.983
Dönem içinde ödenen-iptal edilen karşılık	(60.416)	(25.567)	182	(85.801)
31 Aralık 2018 tarihi itibarıyla	277.288	684	(153)	277.819

İlişkili taraflara finansal borçlar	Anapara	Faiz	İhraç farkı	Komisyon	Toplam
Dönem başı - 1 Ocak	188.595	880	(248)	(99)	189.128
Kur farkı kar/(zararı)	74.450	-	-	-	74.450
Dönem içinde alınan-ayrılan karşılık	-	10.686	-	-	10.686
Dönem içinde ödenen-iptal edilen karşılık	-	(10.214)	102	41	(10.071)
31 Aralık 2018 tarihi itibarıyla	263.045	1.352	(146)	(58)	264.193

(*) 1 Ocak-31 Aralık 2018 döneminde 21.366 bin TL aktifleştirilen finansman gideri bulunmaktadır (1 Ocak - 31 Aralık 2017 döneminde bulunmamaktadır).

Finansal borçlanmaların 1 Ocak – 31 Aralık 2017 dönemi içerisindeki hareketleri aşağıdaki gibidir:

Banka kredileri	Anapara	Faiz	Komisyon	Toplam
Dönem başı - 1 Ocak	116.776	362	(389)	116.749
İşletme birleşmelerinin etkisi	4.095	-	-	4.095
Yabancı para çevrim farkları	21.492	59	(65)	21.486
Kur farkı kar/(zararı)	1.010	-	-	1.010
Dönem içinde alınan-ayrılan karşılık	31.576	3.985	-	35.561
Dönem içinde ödenen-iptal edilen karşılık	(50.687)	(4.181)	195	(54.673)
31 Aralık 2017 tarihi itibarıyla	124.262	225	(259)	124.228

İlişkili taraflara finansal borçlar	Anapara	Faiz	İhraç farkı	Komisyon	Toplam
Dönem başı - 1 Ocak	175.960	741	(345)	(140)	176.216
Kur farkı kar/(zararı)	12.635	-	-	-	12.635
Dönem içinde alınan-ayrılan karşılık	-	8.015	-	-	8.015
Dönem içinde ödenen-iptal edilen karşılık	-	(7.876)	97	41	(7.738)
31 Aralık 2017 tarihi itibarıyla	188.595	880	(248)	(99)	189.128

SODA SANAYİİ A.Ş.

1 OCAK - 31 ARALIK 2018 HESAP DÖNEMİNE AİT KONSOLİDE FİNANSAL TABLOLARA İLİŞKİN DİPNOTLAR

(TUTARLAR AKSİ BELİRTİLMEDİKÇE TABLOLARDA BİN TÜRK LİRASI ("TL") OLARAK İFADE EDİLMİŞTİR.)

8. Borçlanmalar

Kısa ve uzun vadeli borçlanmalara ilişkin özet bilgiler aşağıdaki gibidir:

31 Aralık 2018

Döviz Cinsi	Vade	Faiz Aralığı (%) (*)	Kısa Vadeli	Uzun Vadeli	Toplam
ABD Doları	2019-2020	Libor + 4,50	4.299	262.989	267.288
Euro	2019-2022	Euribor + 2,20-3,20	40.783	58.339	99.122
TL	2019	15,95	175.602	-	175.602
			220.684	321.328	542.012

(*) Alt ve üst oranları ifade etmekte olup, ağırlıklı ortalama maliyeti Euro için Euribor + %2,73, ABD Doları için Libor + %4,50'dir (Ortalama etkin yıllık faiz oranı Euro için %2,73, ABD Doları için %4,25 ve TL için %15,95'dir).

31 Aralık 2017

Döviz Cinsi	Vade	Faiz Aralığı (%) (*)	Kısa Vadeli	Uzun Vadeli	Toplam
ABD Doları	2018-2020	Libor + 4,50	7.083	190.612	197.695
Euro	2018-2022	Euribor + 2,20-6,00	41.616	74.032	115.648
TL	2018	-	13	-	13
			48.712	264.644	313.356

(*) Alt ve üst oranları ifade etmekte olup, ağırlıklı ortalama maliyeti Euro için Euribor + %3,02, ABD Doları için Libor + %4,50'dir (Ortalama etkin yıllık faiz oranı Euro için %3,02, ABD Doları için %4,27'dir).

Finansal borçların geri ödeme vadeleri aşağıdaki gibidir:

	31 Aralık 2018	31 Aralık 2017
1 yıl içerisinde ödenecek	220.684	48.712
1 - 2 yıl içerisinde ödenecek	303.520	32.463
2 - 3 yıl içerisinde ödenecek	11.872	218.841
3 - 4 yıl içerisinde ödenecek	5.936	8.893
4 - 5 yıl içerisinde ödenecek	-	4.447
	542.012	313.356

9. Diğer Finansal Yükümlülükler

Bulunmamaktadır (31 Aralık 2017 : Bulunmamaktadır).

SODA SANAYİİ A.Ş.

1 OCAK - 31 ARALIK 2018 HESAP DÖNEMİNE AİT KONSOLİDE FİNANSAL TABLOLARA İLİŞKİN DİPNOTLAR

(TUTARLAR AKSİ BELİRTİLMEDİKÇE TABLOLARDAN BİN TÜRK LİRASI ("TL") OLARAK İFADE EDİLMİŞTİR.)

10. Ticari Alacak ve Borçlar

Ticari Alacaklar

	31 Aralık 2018	31 Aralık 2017
Kısa Vadeli Ticari Alacaklar		
Alıcılar	632.156	400.297
Alacak senetleri ve vadeli çekler	26.069	11.895
Diğer ticari alacaklar	14	2
İlişkili taraflardan ticari alacaklar (Dipnot 37)	83.863	71.107
Alacak reeskontu (-)	(2.194)	(981)
Şüpheli ticari alacaklar karşılığı (-)	(4.055)	(2.277)
	735.853	480.043

Soda ürünleri ile ilgili Türkiye Şişe ve Cam Fabrikaları A.Ş. topluluk içi satış vadesi 60 gün (31 Aralık 2017:60 gün), yurt içi topluluk dışı satış vadesi ortalama 61 gündür (31 Aralık 2017: 60 gün). Vadesinden sonraki ödemelerde %2,5 gecikme faizi uygulanır (31 Aralık 2017: %2). Krom ürünleri ile ilgili yurt içi satış vadesi döviz bazında ortalama 2 gündür (31 Aralık 2017: 4 gün), vadesinden sonra ödemelerde aylık döviz bazında %0,75 gecikme faizi uygulanır (31 Aralık 2017: %1). Yurt dışı satışlarda ortalama satış vadesi 66 gündür (31 Aralık 2017: 67 gün).

Grup tahsil imkanı kalmayan alacakları için karşılık ayırmıştır. Şüpheli alacak karşılığı geçmiş tahsil edilememeye tecrübesine dayanılarak belirlenmiştir. Grup, alacaklarının tahsil edilip edilemeyeceğine karar verirken, söz konusu alacakların kredi kalitesinde, ilk oluştuğu tarihten rapor tarihine kadar bir değişiklik olup olmadığını değerlendirir. Soda ve Krom türevleri satışlarıyla ilgili olarak çok sayıda müşteriyle çalıştığından dolayı Grup'un kredi riski dağılmış durumdadır ve önemli bir kredi riski yoğunlaşması yoktur. Grup yönetimi finansal tablolarda yer alan şüpheli alacak karşılığından daha fazla bir karşılığa gerek olmadığı kanaatinde dir.

Şüpheli ticari alacaklar karşılığında gerçekleşen hareketler aşağıdaki gibidir:

	31 Aralık 2018	31 Aralık 2017
Açılış bakiyesi, 1 Ocak	(2.277)	(1.936)
Muhasebe politikalarındaki değişikliğe ilişkin düzeltmeler	(2.139)	-
İşletme birleşmelerinin etkisi	-	(62)
Yabancı para çevrim farkları	(175)	(94)
Dönem gideri	(658)	(185)
Kapananlar	1.194	-
	(4.055)	(2.277)

Grup'un ticari alacakları için almış olduğu teminatlar aşağıdaki gibidir:

	31 Aralık 2018	31 Aralık 2017
Eximbank ihracat sigortası	199.631	195.856
Hermes alacak sigortası	106.979	-
Teminat mektupları	113.699	43.186
Akreditif	2.229	2.004
Faktoring	-	293
İpotekler	155	93
Diğer	32.811	10.506
	455.504	251.938

SODA SANAYİİ A.Ş.

1 OCAK - 31 ARALIK 2018 HESAP DÖNEMİNE AİT KONSOLİDE FİNANSAL TABLOLARA İLİŞKİN DİPNOTLAR

(TUTARLAR AKSİ BELİRTİLMEDİKÇE TABLOLARDA BİN TÜRK LİRASI ("TL") OLARAK İFADE EDİLMİŞTİR.)

10. Ticari Alacak ve Borçlar

Ticari Alacaklar

Vadesi geçmiş olduğu halde karşılık ayrılmayan ticari alacakların yaşlandırılması aşağıdaki gibi olup, söz konusu alacaklar yakın zamanda tahsil edilememe riski yaşanmamış çok sayıda farklı müşteriye aittir:

	31 Aralık 2018	31 Aralık 2017
Vadesi üzerinden 1-30 gün geçmiş	54.930	30.378
Vadesi üzerinden 1-3 ay geçmiş	13.639	5.571
Vadesi üzerinden 3-12 ay geçmiş	754	13.101
Vadesi üzerinden 1-5 yıl geçmiş	1.547	2.504
Toplam vadesi geçen alacaklar	70.870	51.554
Teminat ile güvence altına alınmış kısmı	(56.430)	(28.797)

Uzun vadeli ticari alacak bulunmamaktadır (31 Aralık 2017: Bulunmamaktadır).

Ticari Borçlar

	31 Aralık 2018	31 Aralık 2017
Kısa Vadeli Ticari Borçlar		
Satıcılar	299.656	173.449
İlişkili taraflara ticari borçlar (Dipnot 37)	148.433	101.499
Diğer ticari borçlar	2.223	1.917
Borç senetleri reeskontu	(3.065)	(1.139)
	447.247	275.726

Kromit alımlarına ilişkin ödemeler 30 gün vadeli (31 Aralık 2017: İlk üç ay 15, ikinci ve üçüncü çeyrekler peşin, son üç ay 30 gün), antrasit ödemeleri ise 30-60 gün vadeli olarak yapılmaktadır (31 Aralık 2017: 30-60 gün). Diğer ticari borçlar için ortalama ödeme vadesi 45-60 gündür (31 Aralık 2017: 45-60 gün). Grup'un, tüm borçlarının kredilendirme süresi içerisinde ödenmesini temin etmek üzere uygulamaya koyduğu finansal risk yönetimi politikaları bulunmaktadır.

Uzun vadeli ticari borç bulunmamaktadır (31 Aralık 2017: Bulunmamaktadır).

11. Diğer Alacaklar ve Borçlar

	31 Aralık 2018	31 Aralık 2017
Kısa Vadeli Diğer Alacaklar		
İlişkili taraflardan diğer alacaklar (Dipnot 37)	98.918	24.638
Personelden alacaklar	1.028	67
Verilen depozito ve teminatlar	245	547
Diğer çeşitli alacaklar	6.021	1.476
Şüpheli diğer alacaklar karşılığı	(34)	(34)
	106.178	26.694

Şüpheli diğer alacaklar karşılığında gerçekleşen hareketler aşağıdaki gibidir :

	31 Aralık 2018	31 Aralık 2017
Açılış bakiyesi, 1 Ocak	(34)	(34)
Dönem içinde ayrılan karşılık	-	-
	(34)	(34)

SODA SANAYİİ A.Ş.

1 OCAK - 31 ARALIK 2018 HESAP DÖNEMİNE AİT KONSOLİDE FİNANSAL TABLOLARA İLİŞKİN DİPNOTLAR

(TUTARLAR AKSİ BELİRTİLMEDİKÇE TABLOLARDAN BİN TÜRK LİRASI ("TL") OLARAK İFADE EDİLMİŞTİR.)

11. Diğer Alacaklar ve Borçlar

	31 Aralık 2018	31 Aralık 2017
Uzun Vadeli Diğer Alacaklar		
Verilen depozito ve teminatlar	317	324
Diğer	137	-
	454	324
Kısa Vadeli Diğer Borçlar		
İlişkili taraflara diğer borçlar (Dipnot 37)	351.615	6.705
Alınan depozito ve teminatlar	11.267	2.602
Diğer çeşitli borçlar	191	77
	363.073	9.384
Uzun Vadeli Diğer Borçlar		
Diğer çeşitli borçlar	750	1.505
	750	1.505

12. Türev Araçlar

Grup vadeli döviz alım satım işlemleri kapsamında aşağıdaki sözleşmeleri imzalamıştır:

- ING Bank A.Ş. ve Türkiye İş Bankası A.Ş. ile dönem içerisinde farklı vadelerde olmak üzere Euro ve ABD Doları para birimlerine göre vadeli döviz alım satım işlemleri yapmış olup, 31 Aralık 2018 tarihi itibarıyla tamamı realize olmuştur.

Türev araçların dönem içindeki işlemleri aşağıdaki gibidir:

	31 Aralık 2018	31 Aralık 2017
Dönem başı - 1 Ocak	-	-
Kar zararda muhasebeleştirilen kur farkı geliri/(gideri)	3.120	-
Realize olan kur farkı nakit çıkış/(girişleri)	(3.120)	-
Net varlık/(yükümlülük)	-	-

13. Stoklar

	31 Aralık 2018	31 Aralık 2017
İlk madde ve malzeme	205.297	127.129
Yarı mamüller	12.969	5.060
Mamüller	87.187	99.203
Ticari mallar	13.694	7.022
Diğer stoklar	1.375	1.262
Stok değer düşüklüğü karşılığı (-)	(34)	(26)
	320.488	239.650

Stok değer düşüklüğü karşılığında gerçekleşen hareketler aşağıdaki gibidir:

	31 Aralık 2018	31 Aralık 2017
Stok değer düşüklüğü karşılığı hareketleri		
Dönem başı - 1 Ocak	(26)	(21)
Yabancı para çevrim farkı	(8)	(5)
	(34)	(26)

SODA SANAYİİ A.Ş.

1 OCAK - 31 ARALIK 2018 HESAP DÖNEMİNE AİT KONSOLİDE FİNANSAL TABLOLARA İLİŞKİN DİPNOTLAR

(TUTARLAR AKSİ BELİRTİLMEDİKÇE TABLOLARDA BİN TÜRK LİRASI ("TL") OLARAK İFADE EDİLMİŞTİR.)

14. Peşin Ödenmiş Giderler ve Ertelenmiş Gelirler

Peşin Ödenmiş Giderler

	31 Aralık 2018	31 Aralık 2017
Dönen varlıklar içerisindeki peşin ödenmiş giderler		
Stoklar için verilen sipariş avansları	64.937	12.478
Gelecek aylara ait giderler	7.932	4.340
	72.869	16.818

	31 Aralık 2018	31 Aralık 2017
Duran varlıklar içerisindeki peşin ödenmiş giderler		
Maddi ve maddi olmayan duran varlıklar için verilen avanslar	32.105	42.408
Gelecek yıllara ait giderler	18.429	20.103
	50.534	62.511

Maddi ve maddi olmayan duran varlıklar için verilen avansların dönem içindeki hareketleri aşağıdaki gibidir:

	31 Aralık 2018	31 Aralık 2017
Dönem başı - 1 Ocak	42.408	5.858
Dönem içinde verilen	7.438	37.653
Yabancı para çevrim farkları	1.880	1.148
Dönem içinde kapanan	(19.621)	(2.251)
	32.105	42.408

Ertelenmiş Gelirler

	31 Aralık 2018	31 Aralık 2017
Kısa vadeli ertelenmiş gelirler		
Alınan sipariş avansları	9.419	12.951
Gelecek aylara ait gelirler	-	11
	9.419	12.962

Uzun vadeli ertelenmiş gelir bulunmamaktadır (31 Aralık 2017: Bulunmamaktadır).

15. İnşaat Sözleşmeleri

Bulunmamaktadır (31 Aralık 2017: Bulunmamaktadır).

SODA SANAYİİ A.Ş.

1 OCAK - 31 ARALIK 2018 HESAP DÖNEMİNE AİT KONSOLİDE FİNANSAL TABLOLARA İLİŞKİN DİPNOTLAR

(TUTARLAR AKSİ BELİRTİLMEDİKÇE TABLOLARDAN BİN TÜRK LİRASI ("TL") OLARAK İFADE EDİLMİŞTİR.)

16. İş Ortaklıkları ve İştirakler

Özkaynak yöntemine göre değerlendirilen yatırımların finansal durum tablosunda yer alan net varlık tutarları aşağıdaki gibidir:

	31 Aralık 2018	31 Aralık 2017
Solvay Şişecam Holding AG	413.440	328.447
	413.440	328.447

Özkaynak yöntemi kullanılarak muhasebeleştirilen iştirakin özet finansal bilgileri aşağıdaki gibidir:

Solvay Şişecam Holding AG	31 Aralık 2018	31 Aralık 2017
Dönen varlıklar	600.412	451.873
Duran varlıklar	1.419.583	1.074.834
Toplam varlıklar	2.019.995	1.526.707
Kısa vadeli yükümlülükler	262.562	131.037
Uzun vadeli yükümlülükler	66.253	55.294
Toplam borçlar	328.815	186.331
Kontrol gücü olmayan paylar	37.419	26.589
Şirkete ait net varlıklar	1.653.761	1.313.787
Grup pay oranı (%)		
- Doğrudan ve dolaylı ortaklık oranı (%)	25,00	25,00
- Etkin ortaklık oranı (%)	24,87	24,87
Net varlıklarda Grup'un payı	413.440	328.447

	1 Ocak-31 Aralık 2018	1 Ocak-31 Aralık 2017
Hasılat	1.302.939	991.172
Sürdürülen faaliyetlerden net dönem karı	227.105	262.189
Dönem karından ödenen avans temettü	135.727	84.170
Sürdürülen faaliyetlerden kar	362.832	346.359
Diğer kapsamlı kar / (zarar)	451.343	235.636
Toplam kapsamlı kar	814.175	581.995
Sürdürülen faaliyetlerden karın içindeki Grup'un payı	90.708	86.590
Geçmiş yıllar karlarından dağıtılan temettü tutarı	338.472	274.825
Dağıtılan toplam temettü'den Grup'un payı (*)	118.550	89.749

Solvay Şişecam Holding AG; Bulgaristan Cumhuriyeti yasalarına göre kurulmuş, Bulgaristan – Devnya bölgesinde yerleşik bir anonim şirket olan Solvay Sodi AD ve bağlı ortaklıklarının hisselerine doğrudan ve dolaylı olarak %97,95 oranında sahip olmak ve bu bağlı ortaklığı yönetmek amacı ile Avusturya – Viyana'da kurulmuş bir sermaye şirkettir.

Grup, iştiraki 23 Temmuz 1997 tarihinden beri konsolide etmektedir.

SODA SANAYİİ A.Ş.

1 OCAK - 31 ARALIK 2018 HESAP DÖNEMİNE AİT KONSOLİDE FİNANSAL TABLOLARA İLİŞKİN DİPNOTLAR

(TUTARLAR AKSİ BELİRTİLMEDİKÇE TABLOLARDA BİN TÜRK LİRASI ("TL") OLARAK İFADE EDİLMİŞTİR.)

16. İş Ortaklıkları ve İştirakler

1 Ocak-31 Aralık 2017 döneminde yapılan iş ortaklığı konsolidasyon kapsamında meydana gelen değişiklikler aşağıdaki gibidir:

İş ortaklığı Oxyvit Kimya Sanayii ve Ticaret A.Ş.'nin Grup dışındaki payları Cheminvest Türkiye Deri Kimyasalları Sanayii ve Tic. A.Ş. şirketine ait iken 25 Temmuz 2017 tarihinde Cheminvest Deri Kimyasalları Sanayii ve Tic.A.Ş.'nin %100'ü satın alındıktan sonra bu tarihten itibaren tam konsolidasyon yöntemiyle muhasebeleştirilmiştir.

Oxyvit Kimya Sanayii ve Tic. A.Ş.' 22 Mart 2017 tarihinde yaptığı Ortaklar Olağan Genel Kurul toplantısında 3.480 bin TL nakit temettüyü 30 Nisan 2017 tarihine kadar ödemeyi taahhüt etmiş olup, 27 Mart 2017 tarihinde ödemiştir.

Özkaynak yöntemiyle değerlendirilen yatırımların dönem içi hareketleri aşağıdaki gibidir:

	31 Aralık 2018	31 Aralık 2017
Dönem başı - 1 Ocak	328.447	281.305
İşletme birleşmesi sonucu bağlı ortaklıklara transferler	-	(12.535)
İştiraklerden ve iş ortaklıklarından gelirler	90.708	92.083
Temettü gelirleri	(118.550)	(91.315)
Maddi duran varlık yeniden değerlendirme değer artışları	4.531	-
Yabancı para çevrim farkları	108.304	58.909
	413.440	328.447

17. Yatırım Amaçlı Gayrimenkuller

Bulunmamaktadır (31 Aralık 2017 : Bulunmamaktadır).

SODA SANAYİİ A.Ş.

1 OCAK - 31 ARALIK 2018 HESAP DÖNEMİNE AİT KONSOLİDE FİNANSAL TABLOLARA İLİŞKİN DİPNOTLAR

(TUTARLAR AKSİ BELİRTİLMEKÜÇE TABLOLARDA BİN TÜRK LİRASI ("TL") OLARAK İFADE EDİLMİŞTİR.)

18. Maddi Duran Varlıklar

Maliyet Değeri	Arazi ve arsalar	Yer altı ve yerüstü düzenleri	Binalar	Tesis, makine ve cihazlar	Taahhütler	Demirbaşlar	Diğer maddi varlıklar	Yapılmakta olan yatırımlar	Toplam
Dönem başı - 1 Ocak	272.591	215.298	169.707	1.972.493	7.112	30.499	7.404	98.676	2.773.780
Yeniden düzenlemeler (*)	(89.162)	-	20.005	-	-	-	-	-	(69.157)
Konsolidasyon kapsam değişikliği(Dipnot 27)	-	-	-	-	187	186	-	-	373
Yeniden değerlendirme (**)	41.625	-	(51.073)	-	-	-	-	-	(9.448)
Yabancı para çevrim farkları	12.066	8.407	38.540	193.169	1.751	836	136	9.558	264.463
Alımlar (***)	-	-	934	599	-	133	-	851.684	853.350
Çıkışlar	-	-	-	(463)	(70)	(9)	(12)	-	(554)
Yapılmakta olan yatırımlardan transferler	12.000	26.609	25.128	45.480	79	926	-	(110.222)	-
31 Aralık 2018 itibarıyla kapanış bakiyesi	249.120	250.314	203.241	2.211.278	9.059	32.571	7.528	849.696	3.812.807
Birikmiş Amortismanlar									
Dönem başı - 1 Ocak	(2.122)	(127.256)	(21.684)	(1.290.987)	(5.470)	(25.988)	(5.346)	-	(1.478.853)
Yeniden düzenlemeler (*)	-	-	(20.005)	-	-	-	-	-	(20.005)
Konsolidasyon kapsam değişikliği(Dipnot 27)	-	-	-	-	(2)	(107)	-	-	(109)
Yeniden değerlendirme (**)	2.136	-	50.719	-	-	-	-	-	52.855
Yabancı para çevrim farkları	(14)	(2.422)	(9.986)	(110.908)	(1.364)	(687)	(88)	-	(125.469)
Dönem gideri (****)	-	(16.797)	(9.193)	(119.345)	(706)	(1.089)	(491)	-	(147.621)
Çıkışlar	-	-	-	437	70	9	9	-	525
31 Aralık 2018 itibarıyla kapanış bakiyesi	-	(146.475)	(10.149)	(1.520.803)	(7.472)	(27.862)	(5.916)	-	(1.718.677)
31 Aralık 2017 itibarıyla net defter değeri	249.120	103.839	193.092	690.475	1.587	4.709	1.612	849.696	2.094.130
31 Aralık 2017 itibarıyla net defter değeri	270.469	88.042	148.023	681.506	1.642	4.511	2.058	98.676	1.294.927

(*) Grup, maddi duran varlıklarını, yeniden gözden geçirmiş, ekonomik ömrü dolanlar dahil olmak üzere ilgili hesap sınıfları ve nefleştirmelerini yapmıştır. Söz konusu varlıkların kar/(zarar) üzerinde etkisi bulunmamaktadır.

(**) 31 Aralık 2018 tarihi itibarıyla 30 Eylül 2018 tarihli ekspertiz sonuçlarına göre arsa, arazi ve binalar yeniden değerlendirme modeline göre net yöntemle muhasebeleştirilmiştir. Yeniden değerlendirme ile birlikte binaların kalan ekonomik ömürleri de gözden geçirilmiştir olup, son üç aylık dönemde yeniden değerlendirme nedeniyle 2.309 bin TL tutarında amortisman gideri hesaplanmıştır.

(***) 1 Ocak 2018 - 31 Aralık 2018 döneminde 61.944 bin TL aktifleştirilen finansman gideri bulunmamaktadır.

(****) Dönem amortisman giderinin dağılımı Dipnot 28 ve Dipnot 30'da verilmiştir.

Banka kredileri nedeniyle arazi ve binalar üzerine ipotek bulunmamaktadır (1 Ocak-31 Aralık 2017 : Bulunmamaktadır).

SODA SANAYİİ A.Ş.

1 OCAK - 31 ARALIK 2018 HESAP DÖNEMİNE AİT KONSOLİDE FİNANSAL TABLOLARA İLİŞKİN DİPNOTLAR

(TUTARLAR AKSİ BELİRTİLMEDİKÇE TABLOLARDA BİN TÜRK LİRASI ("TL") OLARAK İFADE EDİLMİŞTİR.)

18. Maddi Duran Varlıklar

<u>Maliyet Değeri</u>	Arazi ve arsalar	Yer altı ve yerüstü düzenleri	Binalar	Tesis, makine ve cihazlar	Taşıtlar	Demirbaşlar	Diğer maddi varlıklar	Yapılmakta olan yatırımlar	Toplam
Dönem başı - 1 Ocak	246.188	195.005	145.996	1.825.799	6.060	28.992	7.630	25.115	2.480.785
Yeniden düzenlemeler (*)	(4.273)	-	-	-	-	-	-	-	(4.273)
İşletme birleşme etkisi (Dipnot 3)	3.829	1.228	1.579	22.188	32	488	-	725	30.069
Yabancı para çevrim farkları	6.379	4.454	18.165	101.777	910	403	72	3.178	135.338
Alımlar	-	-	213	672	-	12	3	131.571	132.471
Çıkışlar	-	-	-	(24)	(199)	(86)	(301)	-	(610)
Yapılmakta olan yatırımlardan transferler	20.468	14.611	3.754	22.081	309	690	-	(61.913)	-
31 Aralık 2017 itibarıyla	272.591	215.298	169.707	1.972.493	7.112	30.499	7.404	98.676	2.773.780
kapanış bakiyesi									
<u>Birikmiş Amortismanlar</u>									
Dönem başı - 1 Ocak	(2.112)	(110.036)	(11.980)	(1.113.671)	(4.329)	(24.273)	(5.121)	-	(1.271.522)
İşletme birleşme etkisi (Dipnot 3)	-	(359)	(76)	(15.961)	(32)	(366)	-	-	(16.794)
Yabancı para çevrim farkları	(10)	(1.151)	(2.481)	(52.786)	(672)	(328)	(43)	-	(57.471)
Dönem gideri (*)	-	(15.710)	(7.147)	(108.586)	(621)	(1.107)	(483)	-	(133.654)
Çıkışlar	-	-	-	17	184	86	301	-	588
31 Aralık 2017 itibarıyla	(2.122)	(127.256)	(21.684)	(1.290.987)	(5.470)	(25.988)	(5.346)	-	(1.478.853)
kapanış bakiyesi									
31 Aralık 2017 itibarıyla	270.469	88.042	148.023	681.506	1.642	4.511	2.058	98.676	1.294.927
net defter değeri									
31 Aralık 2016 itibarıyla	244.076	84.969	134.016	712.128	1.731	4.719	2.509	25.115	1.209.263
net defter değeri									

(*) Dönem amortisman giderinin dağılımı Dipnot 28 ve Dipnot 30'da verilmiştir.

Banka kredileri nedeniyle arazi ve binalar üzerinde ipotek bulunmamaktadır (1 Ocak-31 Aralık 2016 : Bulunmamaktadır).

SODA SANAYİİ A.Ş.

1 OCAK - 31 ARALIK 2018 HESAP DÖNEMİNE AİT KONSOLİDE FİNANSAL TABLOLARA İLİŞKİN DİPNOTLAR

(TUTARLAR AKSİ BELİRTİLMEDİKÇE TABLOLARDA BİN TÜRK LİRASI ("TL") OLARAK İFADE EDİLMİŞTİR.)

19. Maddi Olmayan Duran Varlıklar

Maliyet Değeri	Haklar	Maden Sahaları	Geliştirme giderleri	Diğer	Toplam
Dönem başı - 1 Ocak	11.464	-	1.355	13.668	26.487
Yeniden düzenlemeler (*)	-	102.078	-	(12.916)	89.162
Yabancı para çevrim farkları	692	-	453	235	1.380
Alımlar	39	30.191	-	-	30.230
31 Aralık 2018 itibarıyla kapanış bakiyesi	12.195	132.269	1.808	987	147.259
Birikmiş İtfa Payları					
Dönem başı - 1 Ocak	(10.739)	-	(1.355)	(3.599)	(15.693)
Yeniden düzenlemeler	-	(2.847)	-	2.847	-
Yabancı para çevrim farkları	(675)	-	(453)	(235)	(1.363)
Dönem gideri (**)	(205)	(2.778)	-	-	(2.983)
31 Aralık 2018 itibarıyla kapanış bakiyesi	(11.619)	(5.625)	(1.808)	(987)	(20.039)
31 Aralık 2018 itibarıyla net defter değeri	576	126.644	-	-	127.220
31 Aralık 2017 itibarıyla net defter değeri	725	-	-	10.069	10.794
Birikmiş İtfa Payları					
Dönem başı - 1 Ocak	10.491	-	1.113	9.265	20.869
Yeniden düzenlemeler	-	-	-	4.273	4.273
İşletme birleşme etkisi (Dipnot 3)	208	-	-	5	213
Yabancı para çevrim farkları	368	-	242	125	735
Alımlar	397	-	-	-	397
31 Aralık 2017 itibarıyla kapanış bakiyesi	11.464	-	1.355	13.668	26.487
Birikmiş İtfa Payları					
Dönem başı - 1 Ocak	(10.034)	-	(1.113)	(1.657)	(12.804)
İşletme birleşme etkisi (Dipnot 3)	(197)	-	-	(5)	(202)
Yabancı para çevrim farkları	(352)	-	(242)	(126)	(720)
Dönem gideri (*)	(156)	-	-	(1.811)	(1.967)
31 Aralık 2017 itibarıyla kapanış bakiyesi	(10.739)	-	(1.355)	(3.599)	(15.693)
31 Aralık 2017 itibarıyla net defter değeri	725	-	-	10.069	10.794
31 Aralık 2016 itibarıyla net defter değeri	457	-	-	7.608	8.065

(*) Maden sahaları içerisinde tuzdan faydalanmak üzere kullanılan arsalar yer almaktadır.

(**) Dönem itfa ve tükenme payları giderlerinin dağılımı Dipnot 28 ve Dipnot 30'da verilmiştir.

20. Şerefiye

Şerefiye tutarının dönem içindeki değişimleri aşağıdaki gibidir:

	31 Aralık 2018	31 Aralık 2017
Açılış bakiyesi, 1 Ocak	21.500	8.741
Dönem içinde oluşan (Dipnot 3)	-	10.862
Yabancı para çevrim farkları	3.563	1.897
	25.063	21.500

Şerefiye tutarının bağlı ortaklıklar itibarıyla detayı aşağıdaki gibidir:

	31 Aralık 2018	31 Aralık 2017
Oxyvit Kimya Sanayii ve Ticaret A.Ş.	10.862	10.862
Cromital S.p.A.	14.201	10.638
	25.063	21.500

SODA SANAYİİ A.Ş.

1 OCAK - 31 ARALIK 2018 HESAP DÖNEMİNE AİT KONSOLİDE FİNANSAL TABLOLARA İLİŞKİN DİPNOTLAR

(TUTARLAR AKSİ BELİRTİLMEDİKÇE TABLOLARDAN BİN TÜRK LİRASI ("TL") OLARAK İFADE EDİLMİŞTİR.)

21. Devlet Teşvik ve Yardımları

94/6401 sayılı İhracata Yönelik Devlet Yardımları Kararı çerçevesinde Para Kredi ve Koordinasyon Kurulu'nun 9 Eylül 1998 tarih ve 98/16 sayılı Kararı'na istinaden yayımlanan 98/10 sayılı Araştırma - Geliştirme Yardımına İlişkin Tebliğ çerçevesinde Dış Ticaret Müsteşarlığı tarafından, sanayi kuruluşlarının uzman kurumlar tarafından Ar-Ge niteliğine sahip olduğu tespit edilen projeleri kapsamında izlenip değerlendirilebilen giderlerinin belli bir oranı hibe şeklinde karşılanmakta veya bu projelere geri ödeme koşuluyla sermaye desteği sağlanmaktadır.

Maliye Bakanlığı ve Dış Ticaret Müsteşarlığı tarafından tespit edilen usul ve esaslar doğrultusunda yapılan ihracat işlemleri ile diğer döviz kazandırıcı faaliyetler damga vergisi ve harçlardan istisna edilmiştir. İhracata Yönelik Devlet Yardımları Kararı'na dayanılarak hazırlanan Para Kredi ve Koordinasyon Kurulu'nun 16 Aralık 2004 tarihli ve 2004/11 sayılı Kararı'na istinaden yurt dışı fuar katılımlarının desteklenmesi amacıyla devlet yardımı ödenmektedir.

22. Karşılıklar, Koşullu Varlık ve Yükümlülükler

	31 Aralık 2018	31 Aralık 2017
Kısa vadeli karşılıklar		
Maliyet giderleri karşılığı	13.992	3.873
Çalışanlara sağlanan faydalar ilişkin karşılıklar (Dipnot 24)	193	224
Dava karşılıkları	6.261	4.376
Diğer kısa vadeli karşılıklar	3.775	2.966
	24.221	11.439

31 Aralık 2018 tarihi itibarıyla Grup aleyhine açılan davalar için Grup yönetimi hukuk danışmanlarının da görüşünü alarak ileriki dönemde muhtemel nakit çıkışını 6.261 bin TL olarak hesaplamış ve ilgili tutar için karşılık ayırmıştır (31 Aralık 2017: 4.376 bin TL).

31 Aralık 2018 ve 31 Aralık 2017 tarihleri itibarıyla Şirket'in diğer yükümlülükleri aşağıdaki gibidir:

Şirket Tarafından Verilen TRİ'ler	31.12.2018			
	TL karşılıkları	ABD Doları	Euro	TL
A. Kendi Tüzel Kişiliği Adına Verilen	16.295	960	275	9.587
B. Tam Konsolidasyon Kapsamına Dahil Edilen Ortaklıklar Lehine Verilen	303.315	-	20.532	179.546
C. Olağan Ticari Faaliyetlerinin Yürütülmesi Amacıyla Diğer 3'üncü Kişilerin Borcunu Temin Amacıyla Verilen	Yoktur	Yoktur	Yoktur	Yoktur
D. Diğer Verilen TRİ'lerin Toplam Tutarı	Yoktur	Yoktur	Yoktur	Yoktur
i. Ana Ortak Lehine Verilen (*)	Yoktur	Yoktur	Yoktur	Yoktur
ii. B ve C Maddeleri Kapsamına Girmeyen Diğer Grup Şirketleri Lehine Verilen	Yoktur	Yoktur	Yoktur	Yoktur
iii. C maddesi Kapsamına Girmeyen 3'üncü Kişiler Lehine Verilen	Yoktur	Yoktur	Yoktur	Yoktur
	319.610	960	20.807	189.133

SODA SANAYİİ A.Ş.

1 OCAK - 31 ARALIK 2018 HESAP DÖNEMİNE AİT KONSOLİDE FİNANSAL TABLOLARA İLİŞKİN DİPNOTLAR

(TUTARLAR AKSİ BELİRTİLMEDİKÇE TABLOLARDAN BİN TÜRK LİRASI ("TL") OLARAK İFADE EDİLMİŞTİR.)

22. Karşılıklar, Koşullu Varlık ve Yükümlülükler

Şirket Tarafından Verilen TRİ'ler	31 Aralık 2017			
	TL karşılıkları	ABD Doları	Euro	TL
A. Kendi Tüzel Kişiliği Adına Verilen	22.107	3.405	275	8.022
B. Tam Konsolidasyon Kapsamına Dahil Edilen Ortaklıklar Lehine Verilen	138.695	7.000	24.868	-
C. Olağan Ticari Faaliyetlerinin Yürütülmesi Amacıyla Diğer 3'üncü Kişilerin Borcunu Temin Amacıyla Verilen	Yoktur	Yoktur	Yoktur	Yoktur
D. Diğer Verilen TRİ'lerin Toplam Tutarı	Yoktur	Yoktur	Yoktur	Yoktur
i. Ana Ortak Lehine Verilen (*)	Yoktur	Yoktur	Yoktur	Yoktur
ii. B ve C Maddeleri Kapsamına Girmeyen Diğer Grup Şirketleri Lehine Verilen	Yoktur	Yoktur	Yoktur	Yoktur
iii. C maddesi Kapsamına Girmeyen 3'üncü Kişiler Lehine Verilen	Yoktur	Yoktur	Yoktur	Yoktur
	160.802	10.405	25.143	8.022

31 Aralık 2018 tarihi itibarıyla Grup'un vermiş olduğu diğer TRİ bulunmamaktadır (31 Aralık 2017: Bulunmamaktadır).

(*) Grup'un finansman ihtiyaçlarının bir kısmı Grup'un ana ortağı olan Türkiye Şişe ve Cam Fabrikaları A.Ş. tarafından temin edilmekte ve aynı şartlarla bağlı ortaklıklarına kullanılmaktadır. Bu kapsamda, Şişecam tarafından 9 Mayıs 2013 tarihinde yurt dışına ihraç edilen 7 yıl vadeli ve toplam 500.000 bin ABD Doları nominal değerdeki tahvillerden elde edilen fonların; 50.000 bin ABD Dolar'lık kadarının Grup'a aktarılması yoluyla sağlanan fon tutarı kadar anapara, faiz ve benzeri ödemelerin detayı 8 nolu finansal yükümlülükler dipnotunda yer almaktadır.

23. Taahhütler

Grup'un, Boru Hatları ve Petrol Taşıma A.Ş. (BOTAŞ) ile yapılan sözleşme gereği 1 Ocak 2019 - 31 Aralık 2019 tarihleri arasında 259.000.000 sm³ doğalgaz alım taahhüdü bulunmaktadır (1 Ocak - 31 Aralık 2018 : 406.536.700 sm³).

24. Çalışanlara Sağlanan Faydalar

Çalışanlara sağlanan kısa vadeli faydalar kapsamında borçlar

	31 Aralık 2018	31 Aralık 2017
Personele borçlar	5.592	3.496

	31 Aralık 2018	31 Aralık 2017
<u>Çalışanlara sağlanan faydalara ilişkin kısa vadeli karşılıklar</u>		
Yıllık izin karşılığı	193	224

Çalışanlara sağlanan faydalara ilişkin uzun vadeli karşılıklar

	31 Aralık 2018	31 Aralık 2017
Yurt içi	32.559	28.791
Yurt dışı	5.216	3.787
	37.775	32.578

SODA SANAYİİ A.Ş.

1 OCAK - 31 ARALIK 2018 HESAP DÖNEMİNE AİT KONSOLİDE FİNANSAL TABLOLARA İLİŞKİN DİPNOTLAR

(TUTARLAR AKSİ BELİRTİLMEDİKÇE TABLOLARDAN BİN TÜRK LİRASI ("TL") OLARAK İFADE EDİLMİŞTİR.)

24. Çalışanlara Sağlanan Faydalar

Kıdem tazminatı karşılıkları

Türkiye'de yürürlükteki İş Yasası hükümleri uyarınca, çalışanlardan kıdem tazminatına hak kazanacak şekilde iş sözleşmesi sona erenlere hak kazandıkları yasal kıdem tazminatlarının ödenmesi yükümlülüğü vardır. Ayrıca, halen yürürlükte bulunan 506 sayılı Sosyal Sigortalar Kanunu'nun 6 Mart 1981 tarih, 2422 sayılı ve 25 Ağustos 1999 tarih, 4447 sayılı Yasalar ile Değişik 60'ıncı Maddesi hükmü gereğince kıdem tazminatını alarak işten ayrılma hakkı kazananlara da yasal kıdem tazminatlarını ödeme yükümlülüğü bulunmaktadır. Emeklilik öncesi hizmet şartlarıyla ilgili bazı geçiş karşılıkları, ilgili kanunun 23 Mayıs 2002 tarihinde değiştirilmesi ile Kanun'dan çıkarılmıştır.

31 Aralık 2018 tarihi itibarıyla ödenecek kıdem tazminatı her hizmet yılı için bir aylık maaş üzerinden 5.434,42 TL (31 Aralık 2017: 4.732,48 TL) tavanına tabidir. Grup'un kıdem tazminatı karşılığının hesaplanmasında 1 Ocak 2019 tarihinden itibaren geçerli olan 6.017,60 TL tavan tutarı dikkate alınmıştır (31 Aralık 2017: 1 Ocak 2018 tarihinden itibaren geçerli olan 5.001,75 TL). Kıdem tazminatı yükümlülüğü zorunluluk olmadığından dolayı herhangi bir fonlamaya tabi değildir.

Kıdem tazminatı yükümlülüğü şirketin çalışanlarının emekli olmasından doğan gelecekteki olası yükümlülüğün bugünkü değerinin tahminine göre hesaplanır. TMS 19 "Çalışanlara Sağlanan Faydalar", işletmenin yükümlülüklerini tanımlanmış fayda planları kapsamında aktüeryal değerlendirme yöntemleri kullanılarak hesaplanmasını öngörür. Toplam yükümlülüklerin hesaplanmasında kullanılan aktüeryal varsayımlar aşağıda belirtilmiştir. Aktüeryal kayıp / (kazanç) kapsamlı gelir tablosunda "Değer Artış Fonları" içerisinde muhasebeleştirilmiştir.

Esas varsayım her hizmet yılı için azami yükümlülüğün enflasyona paralel olarak artmasıdır. Dolayısıyla uygulanan iskonto oranı gelecek enflasyon etkilerinin düzeltilmesinden sonraki beklenen reel faiz oranını ifade eder. Sonuçta 31 Aralık 2018 ve 31 Aralık 2017 tarihleri itibarıyla ekli konsolide finansal tablolarda yükümlülükler çalışanların emekliliğinden kaynaklanan geleceğe ait olası yükümlülüğün bugünkü değeri tahmin edilerek hesaplanır. Rapor tarihindeki karşılıklar yıllık %9,30 enflasyon (31 Aralık 2017: %6,40) ve %15,20 iskonto oranı (31 Aralık 2017: %11,39) varsayımlarına göre yaklaşık %5,40 olarak elde edilen reel iskonto oranı (31 Aralık 2017: %4,69) kullanılmak suretiyle hesaplanmıştır. İsteğe bağlı işten ayrılmalar neticesinde ödenmeyip Grup'a kalacak olan kıdem tazminatı tutarlarının tahmini oranı da dikkate alınmıştır. Çalışanların emekliliğe kadar işten ayrılmama olasılığı 31 Aralık 2018 tarihi itibarıyla %98,71 (31 Aralık 2017:%98,41)'dir.

Kıdem tazminatı karşılığında gerçekleşen hareketler aşağıdaki gibidir:

	31 Aralık 2018	31 Aralık 2017
Dönem başı - 1 Ocak	32.578	24.473
İşletme birleşmelerinin etkisi	-	738
Yabancı para çevrim farkları	1.278	640
Hizmet maliyeti	6.928	4.231
Faiz maliyeti	3.279	2.537
Aktüeryal kayıp/(kazanç)	(1.905)	3.542
Dönem içinde yapılan ödemeler	(4.383)	(3.583)
	37.775	32.578

SODA SANAYİİ A.Ş.

1 OCAK - 31 ARALIK 2018 HESAP DÖNEMİNE AİT KONSOLİDE FİNANSAL TABLOLARA İLİŞKİN DİPNOTLAR

(TUTARLAR AKSİ BELİRTİLMEDİKÇE TABLOLARDAN BİN TÜRK LİRASI ("TL") OLARAK İFADE EDİLMİŞTİR.)

25. Varlıklarda Değer Düşüklüğü

Varlıklardaki değer düşüklükleri	31 Aralık 2018	31 Aralık 2017
Nakit ve nakit benzerleri değer düşüklüğü (Dipnot 6)	654	-
Finansal yatırımlar değer düşüklüğü karşılığı (Dipnot 7)	20.783	-
Şüpheli ticari alacaklar karşılığı (Dipnot 10)	4.055	2.277
Şüpheli diğer alacaklar karşılığı (Dipnot 11)	34	34
Stok değer düşüklüğü karşılığı (Dipnot 13)	34	26
	25.560	2.337

26. Diğer Varlık ve Yükümlülükler

Diğer dönen varlıklar	31 Aralık 2018	31 Aralık 2017
İndirilecek KDV	11.099	11.683
Devreden KDV	43.697	840
Yurtdışı satışlardan kaynaklanan terkin edilecek KDV	46.283	41.239
Diğer	943	1.776
	102.022	55.538

Diğer duran varlıklar	31 Aralık 2018	31 Aralık 2017
Gelecek yıllar ihtiyacı stok	3.745	3.222
Diğer duran varlıklar	60	45
	3.805	3.267

Kısa vadeli diğer yükümlülükler	31 Aralık 2018	31 Aralık 2017
Ödenecek vergi ve fonlar	9.022	4.066
Ödenecek sosyal güvenlik primleri	4.886	3.229
Gider tahakkukları	326	245
Diğer	1.475	1.686
	15.709	9.226

Uzun vadeli yükümlülük bulunmamaktadır (31 Aralık 2017: Bulunmamaktadır).

27. Sermaye, Yedekler ve Diğer Özkaynak Kalemleri

Özkaynak kalemlerinden "Çıkarılmış Sermaye", "Kardan Ayrılan Kısıtlanmış Yedekler" ve Türk Ticaret Kanunu'nun ilgili maddesi gereğince yasal yedek statüsünde olan "Hisse Senedi İhraç Primleri" yasal kayıtlardaki tutarları ile gösterilmiştir. Bu kapsamda Türkiye Muhasebe Standartları çerçevesinde yapılan değerlemelerde ortaya çıkan ve rapor tarihi itibarıyla kar dağıtımına veya sermaye artırımına konu edilemeyen farkların (enflasyon düzeltmelerinden kaynaklanan farklılıklar gibi) çıkarılmış sermaye ile ilgili kısmı çıkarılmış sermaye kaleminden sonra gelen "Sermaye Düzeltmesi Farkları" kalemiyle, "Kardan Ayrılan Kısıtlanmış Yedekler" ve "Hisse Senedi İhraç Primleri" nden kaynaklanan farklar ise "Geçmiş Yıllar Karları / Zararları"yla ilişkilendirilmiştir.

SODA SANAYİİ A.Ş.

1 OCAK - 31 ARALIK 2018 HESAP DÖNEMİNE AİT KONSOLİDE FİNANSAL TABLOLARA İLİŞKİN DİPNOTLAR

(TUTARLAR AKSİ BELİRTİLMEDİKÇE TABLOLARDA BİN TÜRK LİRASI ("TL") OLARAK İFADE EDİLMİŞTİR.)

27. Sermaye, Yedekler ve Diğer Özkaynak Kalemleri

a) Ödenmiş Sermaye / Sermaye Düzeltme Farkları

Şirket'in çıkarılmış sermayesi her biri 1 Kr (Bir Kuruş) itibari değerinde 100.000.000.000 adet nama yazılı paya bölünmüştür.

	31 Aralık 2018	31 Aralık 2017
Kayıtlı sermaye tavanı	2.500.000	2.500.000
Onaylı çıkarılmış sermaye (*)	1.000.000	900.000

(*) Şirket Yönetim Kurulu'nun 29 Mayıs 2018 tarihli toplantısında; mevcut 2.500.000 bin Türk Liralık kayıtlı sermaye tavanı içerisinde 900.000 bin Türk Lirası olan şirketin çıkarılmış sermayesinin 1.000.000 bin Türk Lirasına yükseltilmesine, arttırılan 100.000 bin Türk Lirasının 98.000 bin TL'sinin 2017 yılı kar payından, 6 bin TL'sinin KVK 5/1-e maddesi kapsamında gayrimenkul ve iştirak hissesi satış karlarından, 1.994 bin TL'sinin olağanüstü yedek akçelerden karşılanmasına karar verilmiş olup, sermaye artışıyla ilgili Sermaye Piyasası Kurulu'nun 20.06.2018 tarih 26/732 sayılı kararıyla onaylanmış ve sermaye artışı işlemleri ile sermaye artışına ilişkin Esas Sözleşmenin Sermaye Maddesi değişikliği 3 Temmuz 2018 tarihinde tescil edilerek, bedelsiz pay dağıtımı 9 Temmuz 2018 tarihinde tamamlanmıştır.

Ortaklar	31 Aralık 2018		31 Aralık 2017	
	Pay Tutarı TL	Hisse Oranı (%)	Pay Tutarı TL	Hisse Oranı (%)
Türkiye Şişe ve Cam Fabrikaları A.Ş.	606.717	60,67	546.045	60,67
Diğer (*)	393.283	39,33	353.955	39,33
Nominal sermaye	1.000.000	100,00	900.000	100,00

(*) Şirket'in halka açık kısmını oluşturmaktadır.

b) Kar veya Zararda Yeniden Sınıflandırılmayacak Birikmiş Diğer Kapsamlı Gelirler veya Giderler

	31 Aralık 2018	31 Aralık 2017
Maddi duran varlık yeniden değerlendirme artışları (azalışları)	182.785	179.166
-Arsa, arazi ve binaların yeniden değerlendirme değer artış fonu	182.785	179.166
Tanımlanmış fayda planları yeniden ölçüm kazançları (kayıpları)	(698)	(2.222)
	182.087	176.944

Arsa, arazi ve binaların yeniden değerlendirme değer artış fonu

Grup, "Yüksek Enflasyonlu Ekonomilerde Finansal Raporlama" standardı gereği 2004 yıl sonunda arsa, arazi ve binalarını yeniden değerlemiş ve bu tarihten sonra yapılan alımları ise maliyet yöntemiyle değerlemiştir.

27. Sermaye, Yedekler ve Diğer Özkaynak Kalemleri

Arsa, arazi ve binaların yeniden değerlendirme değer artış fonu

Grup, finansal durumunu gerçeğe uygun değeriyle sunmak amacıyla 31 Aralık 2015 tarihi itibarıyla arsa, arazi ve binalarını yeniden değerlendirme modeliyle değerlemeye karar vermiş, oluşan değer artışını özkaynaklarda, ertelenmiş vergi ve kontrol gücü olmayan payların etkilerini de dikkate alarak muhasebelemiştir.

SODA SANAYİİ A.Ş.

1 OCAK - 31 ARALIK 2018 HESAP DÖNEMİNE AİT KONSOLİDE FİNANSAL TABLOLARA İLİŞKİN DİPNOTLAR

(TUTARLAR AKSİ BELİRTİLMEDİKÇE TABLOLARDAN BİN TÜRK LİRASI ("TL") OLARAK İFADE EDİLMİŞTİR.)

27. Sermaye, Yedekler ve Diğer Özkaynak Kalemleri

Arsa, arazi ve binaların yeniden değerlendirme değer artış fonu

Arsa, arazi ve binaların yeniden değerlendirme değer artış fonundaki dönem içi değişim aşağıdaki gibidir:

	31 Aralık 2018	31 Aralık 2017
Dönem başı - 1 Ocak	179.166	186.296
İşletme birleşme etkisi	-	1.976
Transfer	(49.773)	-
Kontrol gücü olmayan paylardaki değişimin etkisi	(37)	(3)
Çevrim farkı	894	476
Ertelenmiş vergi etkisi	(6.513)	(9.579)
Dönemde oluşan	54.517	-
Özkaynak yöntemiyle değerlendirilen yatırımların etkisi	4.531	-
	182.785	179.166

Tanımlanmış fayda planları yeniden ölçüm kazançları(kayıpları)

TMS-19 "Çalışanlara Sağlanan Faydalar" standardındaki değişikliklerle birlikte kıdem tazminatı karşılığının hesaplanmasında dikkate alınan aktüeryal kayıp kazançların gelir tablosunda muhasebeleştirilmesine izin vermemektedir. Aktüeryal varsayımların değişmesi sonucu oluşan kayıp ve kazançlar özkaynaklar içerisinde muhasebeleştirilmiştir. Kıdem tazminatı karşılığı aktüeryal kayıp/kazanç fonu kar veya zararda yeniden sınıflandırılmayacak niteliktedir.

Kıdem tazminatı karşılığı aktüeryal kayıp/kazanç fonundaki dönem içi değişim aşağıdaki gibidir:

	31 Aralık 2018	31 Aralık 2017
Dönem başı - 1 Ocak	(2.222)	573
İşletme birleşme etkisi	-	39
Dönem içinde oluşan	1.905	(3.542)
Ertelenmiş vergi etkisi	(381)	708
	(698)	(2.222)

c) Kar veya Zararda Yeniden Sınıflandırılacak Birikmiş Diğer Kapsamlı Gelirler veya Giderler

	31 Aralık 2018	31 Aralık 2017
Yabancı para çevrim farkları	650.952	369.248
	650.952	369.248

Yabancı para çevrim farkları

Grup'un Türkiye dışındaki bağlı ortaklık ve iştiraklerin finansal tablolarının TL raporlama para birimine dönüştürülmesi ile oluşan ve özkaynaklara yansıtılan yabancı para çevrim farklarından oluşmaktadır.

d) Kardan Ayrılan Kısıtlanmış Yedekler

	31 Aralık 2018	31 Aralık 2017
Ana ortaklığa ait kardan ayrılan kısıtlanmış yedekler		
Yasal yedekler	198.000	164.293
	198.000	164.293

SODA SANAYİİ A.Ş.

1 OCAK - 31 ARALIK 2018 HESAP DÖNEMİNE AİT KONSOLİDE FİNANSAL TABLOLARA İLİŞKİN DİPNOTLAR

(TUTARLAR AKSİ BELİRTİLMEDİKÇE TABLOLARDAN BİN TÜRK LİRASI ("TL") OLARAK İFADE EDİLMİŞTİR.)

27. Sermaye, Yedekler ve Diğer Özkaynak Kalemleri

d) Kardan Ayrılan Kısıtlanmış Yedekler

Kanuni defterlerdeki birikmiş karlar, aşağıda belirtilen kanuni yedeklerle ilgili hüküm haricinde dağıtılabilirler.

Türk Ticaret Kanunu'na göre yasal yedekler birinci ve ikinci tertip yasal yedekler olmak üzere ikiye ayrılır. Türk Ticaret Kanunu'na göre birinci tertip yasal yedekler şirketin ödenmiş sermayesinin %20'sine ulaşıncaya kadar kanuni net karın %5'i olarak ayrılır. İkinci tertip yasal yedekler ise dağıtılan karın ödenmiş sermayenin %5'ini aşan kısmının %10'u oranında ayrılır.

Halka açık şirketler temettü dağıtımlarını SPK tarafından yayımlanan standartlar ve tebliğlerin öngördüğü esaslar çerçevesinde yaparlar.

Türk Ticaret Kanunu'nun ilgili maddesi gereğince ayrılan "Yasal Yedekler" ve kar dağıtım dışındaki belli amaçlar (vergi avantajı elde edebilmek için ayrılan iştirak satış kazançları) için ayrılmış yasal yedekler kayıtlardaki tutarları ile gösterilmiştir. Bu kapsamda TFRS esasları çerçevesinde yapılan değerlemelerde ortaya çıkan ve rapor tarihi itibarıyla kar dağıtımına veya sermaye artırımına konu edilmeyen enflasyon düzeltmelerinden kaynaklanan farklılıkları geçmiş yıllar karları / zararlarıyla ilişkilendirilmiştir.

e) Geçmiş Yıllar Karları

Rapor tarihi itibarıyla 1.275.763 bin TL (31 Aralık 2017: 916.353 bin TL) tutarındaki konsolide geçmiş yıl karları içerisinde yer alan ana ortaklığın yasal olağanüstü yedek akçe tutarı 1.262.587 bin TL'dir (31 Aralık 2017: 888.943 bin TL).

Kar Dağıtım

Kar dağıtımının SPK'nın Seri: II-19.1 sayılı "Kar Payı Tebliği"nde yer alan esaslar, ortaklıkların esas sözleşmelerinde bulunan hükümler ve şirketler tarafından kamuya açıklanmış olan kar dağıtım politikaları çerçevesinde gerçekleştirilmesine karar verilmiştir.

Bunun yanında söz konusu SPK Kararı ile konsolide finansal tablo düzenleme yükümlülüğü bulunan şirketlerin, yasal kayıtlarında bulunan kaynaklarından karşılanabildiği sürece, net dağıtılabilir kar tutarını, Seri: II-14.1 sayılı Tebliğ çerçevesinde hazırlayıp kamuya ilan edecekleri konsolide finansal tablolarında yer alan net dönem karlarını dikkate alarak hesaplamaları gerektiği düzenlenmiştir.

Kar dağıtımına konu edilebilecek kaynaklar

Şirket'in rapor tarihi itibarıyla yasal kayıtlarında yer alan net dağıtılabilir dönem karı ile kar dağıtımına konu edilebilecek diğer kaynakların tutarı aşağıda belirtilmiştir.

	31 Aralık 2018	31 Aralık 2017
Net dönem karı	1.164.799	707.924
I. Tertip yasal yedek karşılığı	(58.240)	(15.707)
KVK 5/1-e maddesi gereği özel fona alınan tutar (*)	-	(6)
Dağıtılabilir net dönem karı	1.106.559	692.211
Olağanüstü yedek	1.262.587	888.943
	2.369.146	1.581.154

(*) Şirket bünyesinde oluşan bu fonlar satışın yapıldığı yılı izleyen beşinci yılın sonuna kadar pasifte özel bir fon hesabında tutulması gereken kazançlardır. İzleyen beş yıl içinde fon hesabından başka bir hesaba (sermayeye ilave hariç) nakledilmesi, işletmeden çekilmesi durumunda Vergi Usul Kanunu uyarınca vergi otoritesine vergi ziyai cezası ve gecikme faizi ödenmesi gerekmektedir.

SODA SANAYİİ A.Ş.

1 OCAK - 31 ARALIK 2018 HESAP DÖNEMİNE AİT KONSOLİDE FİNANSAL TABLOLARA İLİŞKİN DİPNOTLAR

(TUTARLAR AKSİ BELİRTİLMEDİKÇE TABLOLARDAN BİN TÜRK LİRASI ("TL") OLARAK İFADE EDİLMİŞTİR.)

27. Sermaye, Yedekler ve Diğer Özkaynak Kalemleri

e) Geçmiş Yıllar Karları

Şirket'in 20 Mart 2018 tarihinde yapılan Ortaklar Olağan Genel Kurul toplantısında mevcut çıkarılmış sermayenin % 25 oranına tekabül eden 225.000 bin Türk Lirası tutarındaki brüt temettünün nakden, %10,88889 oranına tekabül eden 98.000 bin Türk Lirası tutarındaki temettünün ise bedelsiz pay olarak dağıtılmasına, nakit temettünün ödeme tarihinin 30 Mayıs 2018 olarak belirlenmesine ve bedelsiz payların ise yasal sürecin tamamlanmasını takiben dağıtılmasına karar verilmiştir.

f) Kontrol gücü olmayan paylar

Konsolidasyon kapsamındaki bağlı ortaklıkların ödenmiş / çıkarılmış sermaye dahil bütün özkaynak hesap grubu kalemlerinden ana ortaklık dışı paylara isabet eden tutarlar indirilir ve konsolide finansal durum tablosunda özkaynak hesap grubunda "Kontrol Gücü Olmayan Paylar" kaleminde gösterilir.

Konsolidasyon kapsamındaki bağlı ortaklıkların net dönem kar veya zararlarından ana ortaklık dışındaki paylara isabet eden kısım dönem karı / (zararı) kaleminden sonra dönem karı / (zararının) dağılımı altında kontrol gücü olmayan paylar adıyla gösterilir.

Grup şirketlerimizin yeniden yapılandırılması kapsamında 1 Ocak – 31 Aralık 2018 döneminde yapılan işlemler:

Dönem içerisinde işlem gerçekleşmemiştir.

Grup şirketlerimizin yeniden yapılandırılması kapsamında 1 Ocak – 31 Aralık 2017 döneminde yapılan işlemler:

Şirketimizin % 45'ine, Türkiye Şişe ve Cam Fabrikaları A.Ş.'nin %5'ine sahip olduğu iş ortaklığımız Oxyvit Kimya Sanayii ve Ticaret A.Ş.'nin kalan %50 hissesine sahip olan Cheminvest Deri Kimyasallar Sanayii ve Ticaret A.Ş.'nin tamamı 7 Milyon ABD Doları (24.811 bin TL) bedelle İtalya'da yerleşik Cheminvest S.P.A. ve diğer ortaklarından satın alınmış olup, 25 Temmuz 2017 tarihli Yönetim Kurulu Kararına uygun olarak Hisse Devir Sözleşmesi imzalanmış ve hisselerin devri gerçekleşmiştir. Akabinde, Türkiye'de mukim ve %100'ü Grup'a ait Cheminvest Deri Kimyasalları Sanayii ve Ticaret A.Ş. % 50 pay sahibi olduğu Oxyvit Kimya Sanayii ve Ticaret A.Ş. ile ters birleşmesi sonucu infisah olmuştur. 19 Aralık 2017 tarihinde de tescilinin ilanı yapılmıştır.

Türkiye Şişe ve Cam Fabrikaları A.Ş. aktifinde bulunan %5'lik 17 bin TL nominal değerli Oxyvit Kimya Sanayii ve Ticaret A.Ş. payları 31 Temmuz 2017 tarihinde 700 bin ABD Doları'na (2.471 bin TL) satın alınmıştır.

Bu işlemler iştirakler ve bağlı ortaklıkların efektif sermaye yapılarını da etkilemekte olup, özkaynaklardaki etkisi aşağıdaki gibidir:

	31 Aralık 2018	31 Aralık 2017
Ana ortaklığa ait özkaynak	-	(1.078)
Kontrol gücü olmayan paylar	-	(1.393)
	-	(2.471)

g) Bağlı ortaklık satışı

1 Ocak – 31 Aralık 2018 döneminde bağlı ortaklık satışı olmamıştır (31 Aralık 2017:Yoktur).

h) Konsolide edilmeyen bağlı ortaklığın konsolidasyona dahil edilmesi

Finansal durum tablosunun aktifinde duran varlık grubu içerisinde "Finansal Yatırımlar" hesabında, "Konsolide edilmeyen bağlı ortaklar" başlığı içerisinde raporlanan ve %100'ü Grup'a ait bulunan Şişecam Trading Co. bağlı ortaklığı, finansal tablolar açısından önemlilik teşkil etmemesi nedeniyle 1 Ocak 2018 tarihine kadar konsolide finansal tablolarda maliyet değeriyle muhasebeleştirilmiştir.

Şirket yönetimi, 1 Ocak 2018 tarihinden itibaren söz konusu bağlı ortaklıkları konsolide finansal tablolarda tam konsolidasyon yöntemiyle muhasebeleştirmeye karar vermiştir.

SODA SANAYİ A.Ş.

1 OCAK - 31 ARALIK 2018 HESAP DÖNEMİNE AİT KONSOLİDE FİNANSAL TABLOLARA İLİŞKİN DİPNOTLAR

(TUTARLAR AKSİ BELİRTİLMEDİKÇE TABLOLARDA BİN TÜRK LİRASI ("TL") OLARAK İFADE EDİLMİŞTİR.)

27. Sermaye, Yedekler ve Diğer Özkaynak Kalemleri

h) Konsolide edilmeyen bağlı ortaklığın konsolidasyona dahil edilmesi

Şişecam Trading Co. 1 Ocak-31 Aralık 2017 dönemi kar veya zarar tablosu aşağıda sunulmuştur.

Hasılat	17.895
Satışların maliyeti	(16.898)
Ticari faaliyetlerden brüt kar	997
Genel yönetim giderleri	(2.274)
Pazarlama giderleri	(557)
Esas faaliyetlerden diğer gelirler	4.714
Esas faaliyetlerden diğer giderler	-
Esas faaliyet karı	2.880
Finansman gelirleri	321
Sürdürülen faaliyetlerden vergi öncesi karı	3.201
Sürdürülen faaliyetler vergi (gideri) geliri	(803)
Dönem Karı	2.398

1 Ocak 2018 tarihi itibarıyla konsolidasyon kapsamına dahil edilen Şişecam Trading Co. Finansal durum tablosu aşağıda sunulmuştur.

Dönen varlıklar	
Nakit ve nakit benzerleri	6.614
Ticari alacaklar	801
Diğer alacaklar	12
Stoklar	325
Cari dönem vergisiyle ilgili varlıklar	177
Toplam dönen varlıklar	7.929
Duran varlıklar	
Diğer alacaklar	124
Maddi duran varlıklar	264
Toplam duran varlıklar	388
Toplam Varlıklar	8.317
Kısa Vadeli Yükümlülükler	
Diğer borçlar	1.297
Diğer kısa vadeli yükümlülükler	963
Toplam kısa vadeli yükümlülükler	2.260
Net Varlıklar	6.057
Bağlı ortaklıkların net varlıkları	6.057
Ortakların finansal yatırımla olan maliyeti	(655)
Net Değer	5.402

SODA SANAYİİ A.Ş.

1 OCAK - 31 ARALIK 2018 HESAP DÖNEMİNE AİT KONSOLİDE FİNANSAL TABLOLARA İLİŞKİN DİPNOTLAR

(TUTARLAR AKSİ BELİRTİLMEDİKÇE TABLOLARDAN BİN TÜRK LİRASI ("TL") OLARAK İFADE EDİLMİŞTİR.)

28. Hasılat ve Satışların Maliyeti

Hasılat	1 Ocak- 31 Aralık 2018	1 Ocak- 31 Aralık 2017
Hasılat	3.275.748	2.309.594
Elektrik satışları (*)	167.232	153.181
Diğer gelirler	1.411	829
Satış iadeleri	(1.131)	(1.485)
Satış iskontoları	(12.438)	(10.827)
Satışlardan diğer indirimler	(462)	-
	3.430.360	2.451.292

(*) 1 Ocak – 31 Aralık 2018 hesap döneminde 778.388.081 kwh elektrik satılmıştır (1 Ocak – 31 Aralık 2017:1.096.546.598 kwh).

Satışların Maliyeti	1 Ocak- 31 Aralık 2018	1 Ocak- 31 Aralık 2017
İlk madde ve malzeme giderleri	(981.549)	(722.788)
Doğrudan işçilik giderleri	(65.877)	(48.008)
Genel üretim giderleri	(591.195)	(414.616)
Amortisman giderleri	(144.794)	(131.058)
Yarı mamul stoklarındaki değişim	7.909	(672)
Mamul stoklarındaki değişim	12.910	21.144
Satılan mamullerin maliyeti	(1.762.596)	(1.295.998)
Satılan ticari mallar maliyeti	(351.707)	(301.365)
	(2.114.303)	(1.597.363)

29. Genel Yönetim Giderleri, Pazarlama Giderleri, Araştırma ve Geliştirme Giderleri

	1 Ocak- 31 Aralık 2018	1 Ocak- 31 Aralık 2017
Genel yönetim giderleri	(107.124)	(79.867)
Pazarlama giderleri	(397.757)	(290.912)
Araştırma ve geliştirme giderleri	(4.267)	(2.856)
	(509.148)	(373.635)

30. Çeşit Esasına Göre Sınıflandırılmış Giderler

	1 Ocak- 31 Aralık 2018	1 Ocak- 31 Aralık 2017
Malzeme giderleri	(6.685)	(4.083)
İşçi ve personel ücret giderleri	(65.312)	(54.315)
Dışarıdan sağlanan hizmet giderleri	(293.595)	(210.548)
Çeşitli giderler	(128.125)	(89.646)
Vergi, resim ve harçlar	(9.621)	(10.480)
Amortisman ve ifta payları giderleri	(5.810)	(4.563)
	(509.148)	(373.635)

SODA SANAYİİ A.Ş.

1 OCAK - 31 ARALIK 2018 HESAP DÖNEMİNE AİT KONSOLİDE FİNANSAL TABLOLARA İLİŞKİN DİPNOTLAR

(TUTARLAR AKSİ BELİRTİLMEDİKÇE TABLOLARDAN BİN TÜRK LİRASI ("TL") OLARAK İFADE EDİLMİŞTİR.)

31. Esas Faaliyetlerden Diğer Gelirler ve Giderler

Esas Faaliyetlerden Diğer Gelirler	1 Ocak-31 Aralık 2018	1 Ocak-31 Aralık 2017
Esas faaliyetlerle ilgili kur farkı geliri	211.314	61.702
Esas faaliyetlerle ilgili vade farkı geliri	1.473	226
Reeskont faiz gelirleri	1.984	527
Konusu kalmayan karşılıklar	3.379	-
Hizmet gelirleri	8.817	7.857
Kira gelirleri	99	60
Hurda satış karları	2.376	2.969
Hammadde malzeme satış karı	22.035	8.668
Sigorta hasar tazminatları	452	186
Diğer esas faaliyetlerden gelirler	15.415	18.182
	267.344	100.377

Esas Faaliyetlerden Diğer Giderler	1 Ocak-31 Aralık 2018	1 Ocak-31 Aralık 2017
Esas faaliyetlerle ilgili kur farkı gideri	(119.962)	(44.252)
Esas faaliyetlerle ilgili vade farkı gideri	(250)	(230)
Reeskont faiz giderleri	(1.271)	(602)
Komisyona giderler	(309)	(265)
Hammadde malzeme satış zararları	(18.497)	(8.253)
Dava giderleri	(1.944)	(1.098)
Karşılık giderleri	(658)	(189)
Diğer esas faaliyetlerden giderler	(14.613)	(17.341)
	(157.504)	(72.230)

32. Yatırım Faaliyetlerinden Gelirler ve Giderler

Yatırım Faaliyetlerinden Gelirler	1 Ocak-31 Aralık 2018	1 Ocak-31 Aralık 2017
Temettü gelirleri (Dipnot 37)	-	6
Finansal varlık değerlendirme karları (*)	444.583	76.283
Finansal yatırımların gerçeğe uygun değer farkı geliri	-	8
Maddi duran varlık satış karları	2.574	106
Maddi duran varlık değer düşüklüğü iptali	845	-
	448.002	76.403

Yatırım Faaliyetlerinden Giderler	1 Ocak-31 Aralık 2018	1 Ocak-31 Aralık 2017
Maddi duran varlık satış zararları	(1.775)	(95)
Maddi duran varlık değer düşüklüğü	(11.846)	-
Finansal varlık değerlendirme zararları (*)	(186.879)	(33.571)
	(200.500)	(33.666)

Yatırım Faaliyetlerinden Gelirler/(Giderler) Net	1 Ocak-31 Aralık 2018	1 Ocak-31 Aralık 2017
Temettü gelirleri	-	6
Finansal varlık değerlendirme kar/(zararı)	257.704	42.712
Finansal yatırımların gerçeğe uygun değer farkı geliri	-	8
Maddi duran varlık satış kar/(zararı)	799	11
Maddi duran varlık değer düşüklüğü iptali/karşılığı	(11.001)	-
	247.502	42.737

(*) Menkul kıymetlerdeki faiz gelirleri finansal varlık değerlendirme farkı ile netleştirilmiştir.

SODA SANAYİİ A.Ş.

1 OCAK - 31 ARALIK 2018 HESAP DÖNEMİNE AİT KONSOLİDE FİNANSAL TABLOLARA İLİŞKİN DİPNOTLAR

(TUTARLAR AKSİ BELİRTİLMEDİKÇE TABLOLARDAN BİN TÜRK LİRASI ("TL") OLARAK İFADE EDİLMİŞTİR.)

32. Yatırım Faaliyetlerinden Gelirler ve Giderler

TFRS-9 Uyarınca Belirlenen Değer Düşüklüğü Kazançları (Zararları)	1 Ocak- 31 Aralık 2018	1 Ocak- 31 Aralık 2017
Finansal yatırımların değer düşüklüğü	(17.731)	-
Nakit ve nakit benzerleri değer düşüklüğü	(506)	-
	(18.237)	-

İtfa edilmiş maliyeti ile ölçülen sabit getirili finansal varlıklardan dönem içerisinde aşağıda detayı sunulan menkul kıymetlerden faiz tahsilatı yapılmıştır.

Menkul kıymet ihraççısı	1 Ocak- 31 Aralık 2018	1 Ocak- 31 Aralık 2017
Türkiye Vakıflar Bankası T.A.O.	7.978	4.044
Türkiye İş Bankası A.Ş.	7.746	4.841
Yapı ve Kredi Bankası A.Ş.	7.102	2.859
Türkiye Sınai Kalkınma Bankası A.Ş.	4.669	2.231
Ziraat Bankası A.Ş.	2.397	1.092
Türk Eximbank	2.302	1.716
Turkcell İletişim Hizmetleri A.Ş.	1.962	1.449
Türkiye Garanti Bankası A.Ş.	1.300	913
Türkiye Halk Bankası A.Ş.	1.239	977
Arçelik A.Ş.	1.116	808
Anadolu Efes Biracılık ve Malt San. A.Ş.	178	136
Finansbank A.Ş.	96	38
	38.085	21.104

İtfa edilmiş maliyeti ile ölçülen finansal varlık değerlendirme kar/(zararları) menkul kıymetler itibarıyla aşağıdaki gibidir:

Menkul kıymet ihraççısı	1 Ocak- 31 Aralık 2018	1 Ocak- 31 Aralık 2017
Türkiye Vakıflar Bankası T.A.O.	52.264	8.684
Türkiye İş Bankası A.Ş.	51.865	9.730
Yapı ve Kredi Bankası A.Ş.	46.456	7.192
Türkiye Sınai Kalkınma Bankası A.Ş.	33.442	4.729
Ziraat Bankası A.Ş.	17.207	2.335
Türk Eximbank	15.299	1.322
Turkcell İletişim Hizmetleri A.Ş.	12.315	2.363
Türkiye Halk Bankası A.Ş.	9.968	2.557
Türkiye Garanti Bankası A.Ş.	8.608	1.776
Arçelik A.Ş.	7.796	1.457
Anadolu Efes Biracılık ve Malt San. A.Ş.	1.789	442
Finansbank A.Ş.	695	130
Türk Telekomünikasyon A.Ş.	-	(5)
	257.704	42.712

SODA SANAYİİ A.Ş.

1 OCAK - 31 ARALIK 2018 HESAP DÖNEMİNE AİT KONSOLİDE FİNANSAL TABLOLARA İLİŞKİN DİPNOTLAR

(TUTARLAR AKSİ BELİRTİLMEDİKÇE TABLOLARDAN BİN TÜRK LİRASI ("TL") OLARAK İFADE EDİLMİŞTİR.)

33. Finansman Gelirleri ve Giderleri

Finansman Gelirleri	1 Ocak- 31 Aralık 2018	1 Ocak- 31 Aralık 2017
Kambiyo karları	677.348	236.788
- Nakit ve nakit benzerleri	592.200	194.874
- Banka kredileri	1.774	2.336
- Çıkarılmış tahviller	62.070	32.815
- Türev ürünler	3.526	-
- Diğer	17.778	6.763
Faiz gelirleri	56.283	32.957
- Vadeli mevduatlar	35.069	24.728
- Diğer	21.214	8.229
	733.631	269.745

Finansman Giderleri	1 Ocak- 31 Aralık 2018	1 Ocak- 31 Aralık 2017
Kambiyo zararları	(480.734)	(162.350)
- Nakit ve nakit benzerleri	(332.416)	(109.283)
- Banka kredileri	(4.648)	(3.346)
- Çıkarılmış tahviller	(136.520)	(45.450)
- Türev ürünler	(406)	-
- Diğer	(6.744)	(4.271)
Faiz giderleri	(21.847)	(19.716)
- Banka kredileri	(4.598)	(3.985)
- Çıkarılmış tahviller	(10.686)	(8.015)
- Diğer	(6.563)	(7.716)
	(502.581)	(182.066)

Finansman Gelirleri / Giderleri (Net)	1 Ocak- 31 Aralık 2018	1 Ocak- 31 Aralık 2017
Kambiyo kar/(zararları)	196.614	74.438
- Nakit ve nakit benzerleri	259.784	85.591
- Banka kredileri	(2.874)	(1.010)
- Çıkarılmış tahviller	(74.450)	(12.635)
- Türev ürünler	3.120	-
- Diğer	11.034	2.492
Faiz gelir/(giderleri)	34.436	13.241
- Banka mevduat ve kredileri	30.471	20.743
- Çıkarılmış tahviller	(10.686)	(8.015)
- Diğer	14.651	513
	231.050	87.679

34. Satış Amaçlı Elde Tutulan Duran Varlıklar

Bulunmamaktadır (31 Aralık 2017: Bulunmamaktadır).

SODA SANAYİİ A.Ş.

1 OCAK - 31 ARALIK 2018 HESAP DÖNEMİNE AİT KONSOLİDE FİNANSAL TABLOLARA İLİŞKİN DİPNOTLAR

(TUTARLAR AKSİ BELİRTİLMEDİKÇE TABLOLARDAN BİN TÜRK LİRASI ("TL") OLARAK İFADE EDİLMİŞTİR.)

35. Gelir Vergileri(Ertelenmiş Vergi Varlık ve Yükümlülükleri Dahil)

Ertelenmiş Vergi Varlık ve Yükümlülükleri

Grup, vergiye esas yasal finansal tabloları ile Türkiye Muhasebe Standartları'na göre hazırlanmış finansal tabloları arasındaki farklılıklardan kaynaklanan geçici zamanlama farkları için ertelenmiş vergi varlıkları ve yükümlülükleri muhasebeleştirilmektedir. Söz konusu farklılıklar genellikle bazı gelir ve gider kalemlerinin vergiye esas tutarları ile Türkiye Muhasebe Standartları'na göre hazırlanan finansal tablolarda farklı dönemlerde yer almasından kaynaklanmaktadır.

Türk Vergi Mevzuatı, ana şirket ve bağlı ortaklıklarına konsolide vergi beyannamesi hazırlamasına izin vermediğinden ekli konsolide finansal tablolarda da yansıtıldığı üzere, vergi karşılıkları her bir işletme bazında ayrı olarak hesaplanmıştır. Bu kapsamda ekli konsolide finansal tablolarda konsolide edilen işletmelere ait ertelenmiş vergi varlıkları ve yükümlülükleri de netleştirilmeden ayrı olarak gösterilmiştir.

	31 Aralık 2018	31 Aralık 2017
Ertelenmiş vergi varlıkları	357.879	4.512
Ertelenmiş vergi yükümlülükleri(-)	(53.425)	(10.444)
Ertelenmiş vergi varlıkları/(yükümlülükleri)(net)	304.454	(5.932)

	31 Aralık 2018	31 Aralık 2017
Ertelenmiş vergiye baz teşkil eden zamanlama farklılıkları		
Maddi ve maddi olmayan duran varlıkların değerlendirme ve ekonomik ömür farklılıkları	345.610	225.762
Kıdem tazminatı karşılıkları	(34.815)	(29.960)
Stokların yeniden değerlendirilmesi	(66.058)	(84)
Hasılat erteleme	(8.624)	(17.378)
İndirimli kurumlar vergisi	(1.638.366)	(133.740)
Diğer	21.411	(16.125)
	(1.380.842)	28.475

	31 Aralık 2018	31 Aralık 2017
Ertelenmiş vergi (varlıkları)/yükümlülükleri:		
Maddi ve maddi olmayan duran varlıkların değerlendirme ve ekonomik ömür farklılıkları	(75.382)	(49.348)
Kıdem tazminatı karşılıkları	7.663	6.588
Stokların yeniden değerlendirilmesi	14.533	18
Hasılat erteleme	1.897	3.823
İndirimli kurumlar vergisi	360.441	29.423
Diğer	(4.698)	3.564
	304.454	(5.932)

Mali zararlar, gelecek yıllarda oluşacak vergilendirilebilir kardan düşülmek üzere Türkiye'de maksimum 5 yıl taşınabilir. Ancak oluşan zararlar geriye dönük olarak önceki yıllarda oluşan karlardan düşülemez.

Ertelenmiş vergi varlığı hesaplanmamış mali zararların tutarı 257 TL (31 Aralık 2017: 80 TL)'dir.

SODA SANAYİİ A.Ş.

1 OCAK - 31 ARALIK 2018 HESAP DÖNEMİNE AİT KONSOLİDE FİNANSAL TABLOLARA İLİŞKİN DİPNOTLAR

(TUTARLAR AKSİ BELİRTİLMEDİKÇE TABLOLARDAN BİN TÜRK LİRASI ("TL") OLARAK İFADE EDİLMİŞTİR.)

35. Gelir Vergileri(Ertelenmiş Vergi Varlık ve Yükümlülükleri Dahil)

Ertelenmiş Vergi Varlık ve Yükümlülükleri

Ertelenen vergi varlık / (yükümlülüklerinin) hareketleri aşağıdaki gibidir:

	31 Aralık 2018	31 Aralık 2017
Dönem başı - 1 Ocak	(5.932)	15.246
Yabancı para çevrim farkı	20	10
İşletme birleşme etkisi	-	(227)
Muhasebe standartlarındaki değişiklik (Dipnot 2)	(523)	-
Özkaynaklar ile ilişkilendirilen	(6.894)	(8.871)
Kar veya zarar tablosu ile ilişkilendirilen	317.783	(12.090)
	304.454	(5.932)

Kurumlar vergisi

Şirket Türkiye'de geçerli olan kurumlar vergisine tabidir. Türk Vergi Kanunu ana şirket ve bağlı ortaklıklarının konsolide bir vergi beyannamesi doldurmasına izin vermemektedir. Dolayısıyla ekteki konsolide finansal tablolarda yansıtılan vergi karşılıkları konsolide edilen şirketleri ayrı tüzel kişilik bazında dikkate alarak hesaplanmıştır.

Vergiye tabi kurum kazancı üzerinden tahakkuk ettirilecek kurumlar vergisi oranı ticari kazancın tespitinde gider yazılan vergi matrahından indirilemeyen giderlerin eklenmesi ve vergiden istisna kazançlar, vergiye tabi olmayan gelirler ve diğer indirimler (varsa geçmiş yıl zararları) düşüldükten sonra kalan matrah üzerinden hesaplanmaktadır.

Türkiye'de ki kurumlar vergisi vergi oranı 31 Aralık 2018 tarihi itibarıyla %22'dir (31 Aralık 2017: %20).

Ülkeler itibarıyla ertelenmiş vergi hesaplamasında kullanılan vergi oranları (%) aşağıdaki gibidir:

Ülke	31 Aralık 2018	31 Aralık 2017
Bosna Hersek	10,0	10,0
Bulgaristan	10,0	10,0
İtalya	27,9	27,9
Hollanda (*)	20,0-25,0	20,0-25,0
Çin (**)	15,0-25,0	15,0-25,0

(*) Hollanda'da 200 bin Euro'ya kadar oluşan kardan %20, aşan kısmı için %25 oranında vergi uygulanmaktadır.

(**) Çin'de 300 bin Çin Yuani'na kadar oluşan kardan %15, aşan kısmı için %25 oranında vergi uygulanmaktadır.

Türkiye'de geçici vergi üçer aylık dönemler itibarıyla hesaplanmakta ve tahakkuk ettirilmektedir. 2018 yılı kurum kazançlarının geçici vergi dönemleri itibarıyla vergilendirilmesi aşamasında kurum kazançları üzerinden hesaplanması gereken geçici vergi oranı %22'dir (31 Aralık 2017: %20).

28 Kasım 2017 tarihinde kabul edilen 7061 sayılı "Bazı Vergi Kanunları İle Diğer Bazı Kanunlarda Değişiklik Yapılmasına Dair" kanun ile 5520 sayılı Kurumlar Vergisi kanununun 32. Maddesinin birinci fıkrasında belirtilen %20 vergi oranı 2018, 2019 ve 2020 yılı vergilendirme dönemlerine ait kurum kazançları için %22 olarak uygulanır hükmü geçici madde ile eklenmiştir. Ayrıca, aynı "Torba Yasa" ile 5520 sayılı Kurumlar Vergisi kanununun 5. Maddesinin birinci fıkrasının e bendinde belirtilen "Kurumların, en az iki tam yıl süreyle aktiflerinde yer alan taşınmazların satışından doğan kazançların vergiden istisna edilecek %75'lik kısmı %50 olarak değişmiştir.

Bu nedenle Türkiye'de ki şirketler ertelenmiş vergi hesaplamasında zamanlama farkı 2020 yılına kadar olan işlemlerde %22, etkileri kısa ve daha uzun vadelere yayınlanan işlemlerde ise, etkinin zaman boyutu dikkate alınarak %21 ve %20 oranlarına göre ertelenmiş vergi varlık ve yükümlülüğü hesaplanmıştır.

Türkiye'de vergi değerlendirmesiyle ilgili kesin ve kati bir mutabakatlaşma prosedürü bulunmamaktadır. Şirketler ilgili yılın hesap kapama dönemini takip eden yılın 1-25 Nisan tarihleri arasında vergi beyannamelerini hazırlamaktadır. Vergi Dairesi tarafından bu beyannameler ve buna baz olan muhasebe kayıtları 5 yıl içerisinde incelenerek değiştirilebilir.

SODA SANAYİİ A.Ş.

1 OCAK - 31 ARALIK 2018 HESAP DÖNEMİNE AİT KONSOLİDE FİNANSAL TABLOLARA İLİŞKİN DİPNOTLAR

(TUTARLAR AKSİ BELİRTİLMEDİKÇE TABLOLARDAN BİN TÜRK LİRASI ("TL") OLARAK İFADE EDİLMİŞTİR.)

35. Gelir Vergileri(Ertelenmiş Vergi Varlık ve Yükümlülükleri Dahil)

Gelir Vergisi Stopajı

Kurumlar vergisine ek olarak, dağıtılması durumunda kar payı elde eden ve bu kar paylarını kurum kazancına dahil ederek beyan eden tam mükellef kurumlara ve yabancı şirketlerin Türkiye'deki şubelerine dağıtılanlar hariç olmak üzere kar payları üzerinden ayrıca gelir vergisi stopajı yapılması gerekmektedir. Gelir vergisi stopajı 23 Temmuz 2006 tarihinden itibaren tüm şirketlerde %15 olarak uygulanmaktadır. Dağıtılmayıp sermayeye ilave edilen kar ayları gelir vergisi stopajına tabi değildir.

İndirimli Kurumlar Vergisi Uygulaması

2012/3305 sayılı Yatırımlarda Devlet Yardımları Hakkında Karar kapsamında büyük ölçekli yatırımlar ile bölgesel uygulama kapsamında gerçekleştirilen yatırımlarda, 5520 sayılı Kurumlar Vergisi Kanununun 32/A maddesi çerçevesinde, indirimli kurumlar vergisi desteği alınmaktadır. Teşvik belgesinde belirtilen yatırıma katkı oranına göre hesaplanan yatırıma katkı tutarına ulaşılan kadar her yıl ödenecek kurumlar vergisi tutarı eksik ödenmek suretiyle bu teşvikten yararlanılmaktadır. Aynı Karar kapsamında alınan yatırım teşvik belgeleri gereğince KDV ve gümrük vergisi teşvikinden de yararlanılmaktadır.

31 Aralık 2018 ve 31 Aralık 2017 tarihleri itibarıyla vergi karşılıkları aşağıdaki gibidir:

	31 Aralık 2018	31 Aralık 2017
Cari vergi yükümlülüğü:		
Kurumlar vergisi karşılığı	229.132	60.441
Peşin ödenen vergi ve fonlar	(228.492)	(52.315)
Bilançodaki vergi karşılığı	640	8.126
	1 Ocak - 31 Aralık 2018	1 Ocak - 31 Aralık 2017
Cari dönem kurumlar vergisi gideri	(229.132)	(60.441)
İşletme birleşme etkisi	-	3.321
Yabancı para çevrim farkı	591	244
Ertelenmiş vergi gideri/geliri	317.783	(12.090)
Gelir tablosundaki vergi gideri	89.242	(68.966)
	1 Ocak - 31 Aralık 2018	1 Ocak - 31 Aralık 2017
Vergi karşılığının mutabakatı		
Vergi ve ana ortaklık dışı paylar öncesi kar	1.467.772	730.940
Geçerli vergi oranı	%22	%20
Hesaplanan vergi	(322.910)	(146.188)
Ayrılan ile hesaplanan vergi karşılığının mutabakatı		
- Kanunen kabul edilmeyen giderler	(11.082)	(3.139)
- Temettü ve vergiden muaf diğer gelirler	42.017	50.725
- Farklı vergi oranlarına tabi yurtdışı şirketlerin etkisi	8.734	7.113
- İndirimli kurumlar vergisi	391.928	45.896
- Diğer	(19.445)	(23.373)
Gelir tablosundaki vergi karşılığı	89.242	(68.966)

SODA SANAYİİ A.Ş.

1 OCAK - 31 ARALIK 2018 HESAP DÖNEMİNE AİT KONSOLİDE FİNANSAL TABLOLARA İLİŞKİN DİPNOTLAR

(TUTARLAR AKSİ BELİRTİLMEDİKÇE TABLOLARDAN BİN TÜRK LİRASI ("TL") OLARAK İFADE EDİLMİŞTİR.)

35. Gelir Vergileri(Ertelenmiş Vergi Varlık ve Yükümlülükleri Dahil)

Cari Dönem Vergisiyle İlgili Varlıklar	31 Aralık 2018	31 Aralık 2017
Peşin ödenen vergiler ve fonlar	15.305	405

36. Pay Başına Kazanç

Pay Başına Kazanç	1 Ocak- 31 Aralık 2018	1 Ocak- 31 Aralık 2017
Dönem boyunca mevcut olan hisselerin ortalama sayısı (tam değeri)	1.000.000	1.000.000
Ana şirket hissedarlarına ait net dönem karı	1.556.119	661.087
Pay başına kazanç	1,556	0,661
Ana şirket hissedarlarına ait toplam kapsamlı gelir	1.892.739	790.267
Toplam kapsamlı gelirden elde edilen pay başına kazanç	1,893	0,790

Şirket, 9 Temmuz 2018 tarihinde mevcut hissedarlara iç kaynaklardan 100.000 bin TL'lik pay vererek ("Bedelsiz Hisseler") 900.000 bin TL'lik çıkarılmış sermayeyi 1.000.000 bin TL'ye yükseltmiştir. Bedelsiz hisse verilmesi sonucu artırılan hisse adedi TMS 33 "Hisse Başına Kazanç" muhasebe standardı gereğince cari dönem ve sunulan diğer tüm dönemlerdeki adi hisse senedi sayısının ağırlıklı ortalaması pay başına kazanç hesaplamasında düzeltilir. Bu nedenle 1 Ocak – 31 Aralık 2017 dönemi pay başına kazanç hesaplamasında kullanılan ağırlıklı hisse adedi ortalaması, çıkarılan bedelsiz hisseler dikkate alınarak hesaplanmıştır.

37. İlişkili Taraf Açıklamaları

Şirket'in ana ortağı ile nihai ana ortağı sırasıyla; Türkiye Şişe ve Cam Fabrikaları A.Ş. ile Türkiye İş Bankası A.Ş.'dir.

31 Aralık 2018 tarihi itibarıyla ilişkili taraf olarak nitelendirilen şirketlerimizin ilişki düzeyini gösterir liste alfabetik sıralı olarak aşağıda gruplandırılmıştır.

Ana Ortağımız

Unvanı	Kayıtlı Olduğu Ülke
Türkiye Şişe ve Cam Fabrikalar A.Ş.	Türkiye

Ana ortağımızın bağlı ortaklıkları, iş ortaklıkları ve iştirakleri

Unvanı	Kayıtlı Olduğu Ülke
Anadolu Anonim Türk Sigorta A.Ş.	Türkiye
Anadolu Hayat Emeklilik Sigorta A.Ş.	Türkiye
Anadolu Cam Sanayii A.Ş.	Türkiye
Anadolu Cam Investment B.V.	Hollanda
Balsand B.V.	Hollanda
Bayek Tedavi Sağlık Hizmetleri Ve İşletmeciliği A.Ş.	Türkiye
Camiş Yatırım Holding A.Ş.	Türkiye
Camiş Ambalaj Sanayii A.Ş.	Türkiye
Camiş Madencilik A.Ş.	Türkiye
Camiş Egypt Mining Ltd. Co.	Mısır
Camiş Elektrik Üretim A.Ş.	Türkiye
Cam Elyaf Sanayii A.Ş.	Türkiye
CJSC Brewery Pivdenna	Ukrayna
Çayırova Cam Sanayii A.Ş.	Türkiye

SODA SANAYİİ A.Ş.

1 OCAK - 31 ARALIK 2018 HESAP DÖNEMİNE AİT KONSOLİDE FİNANSAL TABLOLARA İLİŞKİN DİPNOTLAR

(TUTARLAR AKSİ BELİRTİLMEDİKÇE TABLOLARDAN BİN TÜRK LİRASI ("TL") OLARAK İFADE EDİLMİŞTİR.)

37. İlişkili Taraf Açıklamaları

Ana ortağımızın bağlı ortaklıkları, iş ortaklıkları ve iştirakleri

Unvanı	Kayıtlı Olduğu Ülke
Denizli Cam Sanayii ve Tic. A.Ş.	Türkiye
Efes Yatırım Holding A.Ş.	Türkiye
Glass Corp S.A.	Romanya
İş Factoring Finansman Hizmetleri A.Ş.	Türkiye
İş Finansal Kiralama A.Ş.	Türkiye
İş Gayrimenkul Yatırım Ortaklığı A.Ş.	Türkiye
İş Girişim Sermayesi Yatırım Ortaklığı A.Ş.	Türkiye
İş Koray Tur.Orm.Mad.İnş.Tah.Tic.A.Ş.	Türkiye
İş Merkezleri Yönetim Ve İşletim A.Ş.	Türkiye
İş Net Elektronik Bilgi Üretim Dağıtım Ticaret Ve İletişim Hizmetleri A.Ş.	Türkiye
İş Portföy Yönetimi A.Ş.	Türkiye
İş Yatırım Menkul Değerler A.Ş.	Türkiye
İş Yatırım Ortaklığı A.Ş.	Türkiye
İstanbul Investment B.V.	Hollanda
İşbank AG	Türkiye
JSC Mina	Gürcistan
Kanyon Yönetim İşletim ve Pazarlama Ltd. Şti.	Türkiye
Kültür Yayınları İş-Türk Ltd. Şti.	Türkiye
Madencilik Sanayii ve Tic. A.Ş.	Türkiye
Merefa Glass Company Ltd.	Ukrayna
Milli Reasürans T.A.Ş.	Türkiye
Mipaş Mümessilik İth. İhr. Ve Paz. A.Ş.	Türkiye
Nude Design Investment B.V.	Hollanda
Nude Glass Investment B.V.	Hollanda
OOO Ruscam Glass Packaging Holding	Rusya
OOO Ruscam Management Company	Rusya
OOO Posuda	Rusya
OOO Energosystems	Rusya
Automotive Glass Alliance Rus Trading OOO	Rusya
Automotive Glass Alliance Rus AO	Rusya
Paşabahçe Bulgaria EAD	Bulgaristan
Paşabahçe Egypt Glass Manufacturing S.A.E.	Mısır
Paşabahçe Cam Sanayii ve Tic. A.Ş.	Türkiye
Paşabahçe Investment B.V.	Hollanda
Paşabahçe Mağazaları A.Ş.	Türkiye
Paşabahçe (Shanghai) Trading Co. Ltd.	Çin
Paşabahçe USA Inc.	Amerika Birleşik Devletleri
Paşabahçe Glass GmbH	Almanya
Paşabahçe SRL	İtalya
Paşabahçe Spain SL	İspanya
Richard Fritz Holding GmbH	Almanya
Richard Fritz Spol S.R.O.	Slovakya
Richard Fritz Prototype + Spare Parts GmbH	Almanya
Richard Fritz Kft.	Macaristan

SODA SANAYİİ A.Ş.

1 OCAK - 31 ARALIK 2018 HESAP DÖNEMİNE AİT KONSOLİDE FİNANSAL TABLOLARA İLİŞKİN DİPNOTLAR

(TUTARLAR AKSİ BELİRTİLMEDİKÇE TABLOLARDA BİN TÜRK LİRASI ("TL") OLARAK İFADE EDİLMİŞTİR.)

37. İlişkili Taraf Açıklamaları

Ana ortağımızın bağlı ortaklıkları, iş ortaklıkları ve iştirakleri

Unvanı	Kayıtlı Olduğu Ülke
SC Glass Trading B.V.	Hollanda
Şişecam Dış Ticaret A.Ş.	Türkiye
Şişecam Flat Glass Holding B.V.	Hollanda
Şişecam Enerji A.Ş.	Türkiye
Şişecam Otomotiv A.Ş.	Türkiye
Şişecam Automotive Bulgaria EAD	Bulgaristan
Şişecam Sigorta Aracılık Hizmetleri A.Ş.	Türkiye
Şişecam Flat Glass Italy S.R.L	İtalya
Şişecam Çevre Sistemleri A.Ş.	Türkiye
Şişecam Flat Glass South Italy S.R.L	İtalya
Topkapı Yatırım Holding A.Ş.	Türkiye
Trakya Glass Rus AO	Rusya
Trakya Yatırım Holding A.Ş.	Türkiye
Trakya Investment B.V.	Hollanda
Trakya Glass Bulgaria EAD	Bulgaristan
Trakya Yenişehir Cam Sanayii A.Ş.	Türkiye
Trakya Polatlı Cam Sanayii A.Ş.	Türkiye
Trakya Cam Sanayii A.Ş.	Türkiye
Trakya Glass Rus Trading OOO	Rusya
TRSG Glass Holding B.V.	Hollanda
TSKB Gayrimenkul Değerleme A.Ş.	Türkiye
TSKB Gayrimenkul Yatırım Ortaklığı A.Ş.	Türkiye
Türkiye Sınai Kalkınma Bankası A.Ş.	Türkiye
Yatırım Finansman Menkul Değerler A.Ş.	Türkiye

İş Ortaklıkları

Unvanı	Kayıtlı Olduğu Ülke
Rudnik Krechnjaka Vijenac D.O.O.	Bosna Hersek

İş Ortaklıklarının Ortakları

Unvanı	Kayıtlı Olduğu Ülke
Fabrika Cementa Lukavac D.D.(FCL)	Bosna Hersek

İştirakler

Unvanı	Kayıtlı Olduğu Ülke
Saint Gobain Glass Egypt S.A.E	Mısır
Solvay Şişecam Holding Ag	Avusturya

SODA SANAYİİ A.Ş.

1 OCAK - 31 ARALIK 2018 HESAP DÖNEMİNE AİT KONSOLİDE FİNANSAL TABLOLARA İLİŞKİN DİPNOTLAR

(TUTARLAR AKSİ BELİRTİLMEDİKÇE TABLOLARDAN BİN TÜRK LİRASI ("TL") OLARAK İFADE EDİLMİŞTİR.)

37. İlişkili Taraf Açıklamaları

Ana ortağımızın bağlı ortaklıkları, iş ortaklıkları ve iştirakleri

İştiraklerin Ortakları

Unvanı	Kayıtlı Olduğu Ülke
Saint Gobain Glass France S.A.	Fransa
Société Financière D'Administration Et De Gestion SAS (SOFIAG)	Belçika

Grup ile ilişkili taraflar arasındaki işlemlerin detayları aşağıda açıklanmıştır.

	31 Aralık 2018	31 Aralık 2017
İlişkili taraflarda tutulan mevduatlar		
T.İş Bankası A.Ş.		
- Vadesiz	12.746	5.302
- Vadeli	1.120.177	636.057
	1.132.923	641.359
İşbank AG		
- Vadesiz	309	2.769
- Vadeli	-	-
	309	2.769
İlişkili taraflarda tutulan mevduatlara yapılan değer düşüklüğü karşılığı		
T.İş Bankası A.Ş.	654	133
İşbank AG	41	-
	695	133
İlişkili taraflardan kullanılan krediler		
T.İş Bankası A.Ş.	19	14
T.Sınai Kalkınma Bankası A.Ş.	3.095	8.566
IFC	-	123.754
T. Şişe ve Cam Fabr. A.Ş. aracılığıyla finansal borçlanmalar (*)	264.193	189.128
	267.307	321.462

(*) T.Şişe ve Cam Fabrikaları A.Ş. 9 Mayıs 2013 tarihinde nominal tutarı 500 milyon ABD Doları ve itfa tarihi Mayıs 2020 olan 7 yıl vadeli, sabit faizli tahvil ihraç etmiştir. Söz konusu tahviller için faiz oranı yüzde 4,25 olarak belirlenmiştir. Ana para ödemesi ise vade tarihinde yapılacaktır. Bu tahvillerin ihracı sonrasında sağlanan 50 milyon ABD Doları tutarındaki fon Grup'a aktarılmış ve Grup'a sağlanan fon tutarı kadar anapara, faiz ve benzeri ödemeleri için münferiden garanti verilmiştir.

SODA SANAYİİ A.Ş.

1 OCAK - 31 ARALIK 2018 HESAP DÖNEMİNE AİT KONSOLİDE FİNANSAL TABLOLARA İLİŞKİN DİPNOTLAR

(TUTARLAR AKSİ BELİRTİLMEDİKÇE TABLOLARDA BİN TÜRK LİRASI ("TL") OLARAK İFADE EDİLMİŞTİR.)

37. İlişkili Taraf Açıklamaları

İtfa edilmiş maliyeti ile ölçülen finansal yatırımların brüt defter değeri	31 Aralık 2018	31 Aralık 2017
T.İş Bankası A.Ş.	155.179	121.053
T.Sinai Kalkınma Bankası A.Ş.	100.432	61.665
	255.611	182.718
İtfa edilmiş maliyeti ile ölçülen finansal yatırımların değer düşüklüğü	31 Aralık 2018	31 Aralık 2017
T.İş Bankası A.Ş.	4.538	-
T.Sinai Kalkınma Bankası A.Ş.	1.867	-
	6.405	-

İtfa edilmiş maliyeti ile ölçülen finansal yatırımların kupon faiz oranları ve nominal tutarları aşağıdaki gibidir:

Menkul kıymet ihraççısı	ISIN Kodu	Kupon Faiz Oranı (%)	Nominal Tutar (USD)	31 Aralık 2018	31 Aralık 2017
T.İş Bankası A.Ş.	XS1390320981	5,375	4.696	4.696	4.696
T.İş Bankası A.Ş.	XS1079527211	5,000	8.990	8.990	8.990
T.İş Bankası A.Ş.	XS1578203462	6,125	210	210	210
T.İş Bankası A.Ş.	XS1508390090	5,500	15.700	15.700	15.700
			29.596	29.596	29.596
T.Sinai Kalkınma Bankası A.Ş.	XS1219733752	5,125	5.050	5.050	5.050
T.Sinai Kalkınma Bankası A.Ş.	XS1117601796	5,375	2.656	2.656	2.656
T.Sinai Kalkınma Bankası A.Ş.	XS1412393172	4,875	11.425	11.425	11.425
			19.131	19.131	19.131
			48.727	48.727	48.727

İlişkili taraflardan ticari alacaklar	31 Aralık 2018	31 Aralık 2017
Trakya Cam Sanayii A.Ş.	30.276	10.986
Anadolu Cam Sanayii A.Ş.	13.179	7.687
Trakya Glass Bulgaria EAD	9.705	11.392
Şişecam Flat Glass İtaly S.R.L	7.958	3.158
Türkiye Şişe ve Cam Fabrikaları A.Ş.	7.055	5.992
Şişecam Flat Glass India Limited	5.632	4.149
Paşabahçe Bulgaria EAD	4.431	3.351
Paşabahçe Cam San. ve Tic. A.Ş.	1.845	1.133
Şişecam Enerji A.Ş.	1.539	14.769
Fabrika Cementa Lukavac D.D.(FCL)	1.286	75
Camış Madencilik A.Ş.	257	-
Trakya Yenişehir Cam Sanayii A.Ş.	217	180
Cam Elyaf Sanayii A.Ş.	169	80
Trakya Polatlı Cam Sanayii A.Ş.	164	135
Denizli Cam Sanayii ve Tic. A.Ş.	130	2
İş Gayrimenkul Yatırım Ortaklığı A.Ş.	13	12
Şişecam Flat Glass South Italy S.R.L	7	-
Solvay Şişecam Holding AG	-	3.597
Hindusthan National Glass and Industries Limited	-	4.172
Şişecam Dış Ticaret A.Ş.	-	233
JSC Mina	-	4
	83.863	71.107

SODA SANAYİİ A.Ş.

1 OCAK - 31 ARALIK 2018 HESAP DÖNEMİNE AİT KONSOLİDE FİNANSAL TABLOLARA İLİŞKİN DİPNOTLAR

(TUTARLAR AKSİ BELİRTİLMEDİKÇE TABLOLARDAN BİN TÜRK LİRASI ("TL") OLARAK İFADE EDİLMİŞTİR.)

37. İlişkili Taraf Açıklamaları

	31 Aralık 2018	31 Aralık 2017
İlişkili taraflardan diğer alacaklar		
T.Şişe ve Cam Fabrikaları A.Ş.	98.712	14.040
SC Glass Trading B.V.	206	-
Camiş Madencilik A.Ş.	-	86
Trakya Cam Sanayii A.Ş.	-	5.961
Anadolu Cam Sanayii A.Ş.	-	3.783
Paşabahçe Cam San. ve Tic. A.Ş.	-	477
Cam Elyaf Sanayii A.Ş.	-	121
Trakya Yenişehir Cam Sanayii A.Ş.	-	95
Trakya Polatlı Cam Sanayi A.Ş.	-	75
	98.918	24.638

	31 Aralık 2018	31 Aralık 2017
İlişkili taraflara ticari borçlar		
Solvay Şişecam Holding AG	63.023	49.736
T. Şişe ve Cam Fabrikaları A.Ş.	39.320	3.046
Şişecam Dış Ticaret A.Ş.	26.641	11.725
Cam Elyaf Sanayii A.Ş.	16.099	6
Rudnik Krecnjaka Vijenac D.O.O.	2.158	2.303
Camiş Madencilik A.Ş.	737	344
Şişecam Enerji A.Ş.	228	34.169
Paşabahçe Cam San. ve Tic. A.Ş.	107	96
İş Merkezleri Yönetim ve İşletim A.Ş.	51	57
Anadolu Anonim Türk Sigorta A.Ş.	38	10
İş Gayrimenkul Yatırım Ortaklığı A.Ş.	17	-
Trakya Cam Sanayii A.Ş.	6	7
Şişecam Sigorta Aracılık Hizmetleri A.Ş.	6	-
Paşabahçe Mağazaları A.Ş.	2	-
	148.433	101.499

	31 Aralık 2018	31 Aralık 2017
İlişkili taraflara diğer borçlar		
T.Şişe ve Cam Fabrikaları A.Ş. (*)	327.807	-
Şişecam Dış Ticaret A.Ş.	23.734	6.542
Şişecam Sigorta Aracılık Hizmetleri A.Ş.	73	156
Trakya Cam Sanayii A.Ş.	1	-
Şişecam Enerji A.Ş.	-	5
Paşabahçe Mağazaları A.Ş.	-	2
	351.615	6.705

(*) Grup'un bağlı ortaklıklarından Şişecam Elyaf A.Ş.'nin yatırımının finansmanında kullanılmak üzere 326.267 bin TL borçlanılmış olup, ödenen faizin 40.578 bin TL'lik kısmı aktifleştirilmiştir Türkiye Şişe ve Cam Fabrikaları A.Ş. Topluluğu tarafından yapılan değerlendirmeler ve para piyasalarında ortaya çıkan gelişmeler dikkate alınarak aylık olarak belirlenen cari hesap faizi oranını kullanmak suretiyle faiz tahakkuk ettirmektedir. Bu kapsamda 2018 Aralık ayı cari hesap faizi aylık %2,09 (2017 Aralık: %1,28) olarak uygulanmıştır.

SODA SANAYİİ A.Ş.

1 OCAK - 31 ARALIK 2018 HESAP DÖNEMİNE AİT KONSOLİDE FİNANSAL TABLOLARA İLİŞKİN DİPNOTLAR

(TUTARLAR AKSİ BELİRTİLMEDİKÇE TABLOLARDA BİN TÜRK LİRASI ("TL") OLARAK İFADE EDİLMİŞTİR.)

37. İlişkili Taraf Açıklamaları

İlişkili taraflara satışlar	1 Ocak- 31 Aralık 2018	1 Ocak- 31 Aralık 2017
Trakya Cam Sanayii A.Ş.	136.081	99.751
Trakya Glass Bulgaria EAD	67.085	58.325
Anadolu Cam Sanayii A.Ş.	49.940	31.015
Şişecam Flat Glass İtaly S.R.L.	41.089	30.968
Paşabahçe Bulgaria EAD	20.584	14.837
Şişecam Flat Glass India Limited	19.062	11.979
Paşabahçe Cam San. ve Tic. A.Ş.	11.186	11.240
Şişecam Enerji A.Ş.	8.535	144.138
Saint Gobain Glass Egypt S.A.E	6.748	2.939
Paşabahçe Egypt Glass Manufacturing S.A.E	4.338	-
JSC Mina	3.996	7.940
Trakya Yenişehir Cam Sanayii A.Ş.	949	979
Denizli Cam Sanayii ve Tic. A.Ş.	775	7
Trakya Polatlı Cam Sanayii A.Ş.	681	711
Cam Elyaf Sanayii A.Ş.	345	421
Şişecam Flat Glass İtaly S.R.L	7	-
Fabrika Cementa Lukavac D.D.(FCL)	-	92
Oxyvit Kimya San. ve Tic. A.Ş. (*)	-	3.374
	371.401	418.716

Grup'un 1 Ocak – 31 Aralık 2018 hesap döneminde yaptığı ihracatın 1.618.418 bin TL'lik kısmı (1 Ocak – 31 Aralık 2017: 1.127.076 bin TL) Şişecam Dış Ticaret A.Ş. aracılığıyla yapılmıştır.

İlişkili taraflardan alımlar	1 Ocak- 31 Aralık 2018	1 Ocak- 31 Aralık 2017
Solvay Şişecam Holding AG	307.318	239.415
Rudnik Krecnjaka Vijenac D.O.O.	15.764	12.213
Şişecam Enerji A.Ş.	1.768	318.549
Fabrika Cementa Lukavac D.D.(FCL)	19	-
Cam Elyaf Sanayii A.Ş.	6	-
Camış Madencilik A.Ş.	1	-
Oxyvit Kimya San. ve Tic. A.Ş. (*)	-	466
	324.876	570.643

İlişkili taraflardan temettü gelirleri	1 Ocak- 31 Aralık 2018	1 Ocak- 31 Aralık 2017
Camış Elektrik Üretim A.Ş.	-	6
	-	6

SODA SANAYİİ A.Ş.

1 OCAK - 31 ARALIK 2018 HESAP DÖNEMİNE AİT KONSOLİDE FİNANSAL TABLOLARA İLİŞKİN DİPNOTLAR

(TUTARLAR AKSİ BELİRTİLMEDİKÇE TABLOLARDAN BİN TÜRK LİRASI ("TL") OLARAK İFADE EDİLMİŞTİR.)

37. İlişkili Taraf Açıklamaları

İlişkili taraflarla ilgili faiz gelirleri	1 Ocak- 31 Aralık 2018	1 Ocak- 31 Aralık 2017
T.İş Bankası A.Ş.	33.174	23.453
T.Şişe ve Cam Fabrikaları A.Ş.	21.144	5.504
Trakya Cam Sanayii A.Ş.	39	1.317
Anadolu Cam Sanayii A.Ş.	23	593
Paşabahçe Cam San. ve Tic. A.Ş.	3	139
Camiş Madencilik A.Ş.	3	38
Trakya Yenişehir Cam Sanayii A.Ş.	1	182
Cam Elyaf Sanayii A.Ş.	1	53
Şişecam Enerji A.Ş.	-	287
Oxyvit Kimya San. ve Tic. A.Ş. (*)	-	200
Trakya Polatlı Cam Sanayii A.Ş.	-	102
Şişecam Dış Ticaret A.Ş.	-	11
Denizli Cam Sanayii ve Tic. A.Ş.	-	2
	54.388	31.881

Grup'un ticari olmayan borç ve alacakları, yıl içerisinde Grup'un ve bağlı bulunan Türkiye Şişe ve Cam Fabrikaları A.Ş. Topluluğu şirketlerinin finansman ihtiyacını karşılamak amacıyla verilen ve alınan borç ve alacaklardan oluşmaktadır. Ticari olmayan borç ve alacaklar belirli bir vadeye bağlı olmayıp, Şirket dönem sonlarında ilgili borç ve alacaklara, Türkiye Şişe ve Cam Fabrikaları A.Ş. Topluluğu tarafından yapılan değerlendirmeler ve para piyasalarında ortaya çıkan gelişmeler dikkate alınarak aylık olarak belirlenen cari hesap faizi oranını kullanmak suretiyle faiz tahakkuk ettirmektedir. Bu kapsamda 2018 Aralık ayı cari hesap faizi aylık %2,09 (2017 Aralık: %1,28) olarak uygulanmıştır.

İlişkili taraflarla ilgili diğer gelirler	1 Ocak- 31 Aralık 2018	1 Ocak- 31 Aralık 2017
Fabrika Cementa Lukavac D.D.(FCL) ⁽¹⁾	6.204	-
Solvay Şişecam Holding AG ⁽²⁾	5.208	3.896
Camiş Madencilik A.Ş. ⁽³⁾	2.928	2.145
Cam Elyaf Sanayii A.Ş.	1.252	1.072
Rudnik Krechnjaka Vijenac D.O.O.	539	418
Trakya Cam Sanayii A.Ş.	356	394
Paşabahçe Cam San. ve Tic. A.Ş.	171	105
T.Şişe ve Cam Fabrikaları A.Ş.	157	242
SC Glass Trading B.V.	96	-
T.İş Bankası A.Ş.	16	-
Şişecam Dış Ticaret A.Ş.	4	4
Oxyvit Kimya Sanayii ve Tic. A.Ş. (*)	-	128
	16.931	8.404

(1) Antrasit tozu satış geliri.

(2) Solvay Sodi'ye verilen diğer teknik yardım danışmanlık geliri.

(3) Antrasit tozu satış geliri.

İlişkili taraflara ödenen hizmet bedeli	1 Ocak- 31 Aralık 2018	1 Ocak- 31 Aralık 2017
T.Şişe ve Cam Fabrikaları A.Ş.	22.462	14.417
	22.462	14.417

(*) Oxyvit Kimya Sanayii ve Tic. A.Ş. 25 Temmuz 2017 tarihinden itibaren alınan yeni paylarla birlikte bağlı ortaklık olarak tam konsolidasyon yöntemine göre muhasebeleştirilmiş olup, alacak-borç tutarları elimine edilmiştir.

SODA SANAYİİ A.Ş.

1 OCAK - 31 ARALIK 2018 HESAP DÖNEMİNE AİT KONSOLİDE FİNANSAL TABLOLARA İLİŞKİN DİPNOTLAR

(TUTARLAR AKSİ BELİRTİLMEDİKÇE TABLOLARDAN BİN TÜRK LİRASI ("TL") OLARAK İFADE EDİLMİŞTİR.)

37. İlişkili Taraf Açıklamaları

İlişkili taraflarla ilgili faiz giderleri	1 Ocak- 31 Aralık 2018	1 Ocak- 31 Aralık 2017
T.Şişe ve Cam Fabrikaları A.Ş.	3.037	1.949
Şişecam Dış Ticaret A.Ş.	3.172	5.421
T.Sinai Kalkınma Bankası A.Ş.	508	658
T.İş Bankası A.Ş.	130	192
Cam Elyaf Sanayii A.Ş.	28	10
Şişecam Enerji A.Ş.	1	2
IFC	-	3.278
	6.876	11.510

İlişkili taraflarla ilgili diğer giderler	1 Ocak- 31 Aralık 2018	1 Ocak- 31 Aralık 2017
Türkiye Şişe ve Cam Fabrikaları A.Ş.	31.460	19.734
Şişecam Dış Ticaret A.Ş.	8.709	6.031
Fabrika Cementa Lukavac D.D.(FCL)	4.732	2
Rudnik Krechnjaka Vijenac D.O.O.	1.323	1.290
İş Gayrimenkul Yatırım Ort. A.Ş. ⁽¹⁾	1.177	969
T.İş Bankası A.Ş.	1.078	742
Anadolu Anonim Türk Sigorta A.Ş.	939	854
Şişecam Enerji A.Ş.	845	2.295
İş Merkezleri Yönetim ve İşletim A.Ş. ⁽²⁾	601	494
İş Portföy Yönetimi A.Ş.	288	420
Anadolu Cam Sanayi A.Ş.	101	-
Anadolu Hayat Emeklilik Sigorta A.Ş.	67	-
Solvay Şişecam Holding AG	46	51
Paşabahçe Cam San. ve Tic. A.Ş.	45	82
Paşabahçe Mağazaları A.Ş.	12	7
Trakya Cam Sanayii A.Ş.	6	-
Trakya Glass Bulgaria EAD	1	-
Camiş Madencilik A.Ş.	-	29
	51.430	33.000

(1) 1.156 bin TL'lik kısmı iş merkezinin bulunduğu Şişecam Genel Merkezi'nin kira giderlerinden oluşmaktadır.
(1 Ocak – 31 Aralık 2017 : 945 bin TL)

(2) Şirket merkezinin bulunduğu Şişecam Genel Merkezi'nin yönetim ve işletim giderlerinden oluşmaktadır.

Üst düzey yöneticilere sağlanan faydalar	1 Ocak- 31 Aralık 2018	1 Ocak- 31 Aralık 2017
Ana Şirket	6.238	4.418
Konsolidasyona tabi diğer şirketler	2.876	2.212
	9.114	6.630

Şirket'in üst düzey yöneticileri, Yönetim Kurulu Üyeleri ile genel müdür, direktörler, genel müdür yardımcıları ve başkan yardımcılarında oluşmaktadır. 1 Ocak – 31 Aralık 2018 ve 1 Ocak – 31 Aralık 2017 dönemlerinde üst yönetime emeklilik sosyal yardımları, işten çıkartma, ayrılma nedeniyle sağlanan faydalar, hisse bazlı ödemeler ve diğer uzun vadeli faydalar sağlanmamıştır.

SODA SANAYİİ A.Ş.

1 OCAK - 31 ARALIK 2018 HESAP DÖNEMİNE AİT KONSOLİDE FİNANSAL TABLOLARA İLİŞKİN DİPNOTLAR

(TUTARLAR AKSİ BELİRTİLMEDİKÇE TABLOLARDA BİN TÜRK LİRASI ("TL") OLARAK İFADE EDİLMİŞTİR.)

38. Finansal Araçlardan Kaynaklanan Risklerin Niteliği ve Düzeyi

a) Sermaye riski yönetimi

Grup, sermaye yönetiminde bir yandan faaliyetlerinin sürekliliğini sağlamaya çalışırken, diğer yandan da borç ve özkaynak dengesini en verimli şekilde kullanarak karlılığını artırmayı hedeflemektedir. Grup'un sermaye yapısı, Dipnot 8 ve 10'da açıklanan kredileri de içeren borçlanmalar, Dipnot 6'da açıklanan nakit ve nakit benzerleri ve Dipnot 27'de açıklanan sırasıyla çıkarılmış sermaye, sermaye yedekleri, kar yedekleri ve geçmiş yıl karlarını da içeren özkaynak kalemlerinden oluşmaktadır.

Grup'un sermaye maliyeti ile birlikte her bir sermaye sınıfıyla ilişkilendirilen riskler şirket yönetimi tarafından değerlendirilir. Üst yönetim değerlendirmelerine dayanarak, sermaye yapısını yeni borç edinilmesi veya mevcut olan borcun geri ödenmesiyle olduğu kadar, temettü ödemeleri, yeni hisse ihracı yoluyla dengede tutulması amaçlanmaktadır.

Grup sermayeyi borç/toplam sermaye oranını kullanarak izler. Bu oran net borcun toplam sermayeye bölünmesiyle bulunur. Net borç, nakit ve nakit benzeri değerlerin toplam borç tutarından (finansal durum tablosunda gösterildiği gibi finansal borçlar ve yükümlülükleri ve ticari borçları içerir) düşülmesiyle hesaplanır.

31 Aralık 2018 ve 31 Aralık 2017 tarihleri itibarıyla net borç/toplam sermaye oranı aşağıdaki gibidir:

	31 Aralık 2018	31 Aralık 2017
Finansal ve ticari borçlar	989.259	589.082
Eksi: Nakit ve nakit benzerleri	(1.193.467)	(783.089)
Eksi: Finansal Yatırımlar	(771.134)	(551.515)
Net borç	(975.342)	(745.522)
Toplam özkaynak	4.869.195	3.192.447
Net borç/ Özkaynak oranı	(%20)	(%23)

(b) Finansal Risk Faktörleri

Grup faaliyetleri nedeniyle piyasa riski (kur riski, gerçeğe uygun değer faiz oranı riski, nakit akımı faiz oranı riski ve fiyat riski), kredi riski ve likidite riskine maruz kalmaktadır. Grup risk yönetimi programı genel olarak mali piyasalardaki belirsizliğin, Grup finansal performansı üzerindeki potansiyel olumsuz etkilerinin minimize edilmesi üzerine odaklanmaktadır.

Risk yönetimi, Yönetim Kurulu tarafından onaylanan politikalar doğrultusunda merkezi bir risk yönetimi birimi tarafından yürütülmektedir. Risk politikalarına ilişkin olarak ise Grup'un risk yönetimi birimi tarafından finansal risk tanımlanır, değerlendirilir ve Grup'un operasyon üniteleri ile birlikte çalışmak suretiyle riskin azaltılmasına yönelik araçlar kullanılır. Yönetim Kurulu tarafından risk yönetimine ilişkin olarak gerek yazılı genel bir mevzuat gerekse de döviz kuru riski, faiz riski, kredi riski, türev ürünlerinin ve diğer türevsel olmayan finansal araçların kullanımı ve likidite fazlalığının nasıl değerlendirileceği gibi çeşitli risk türlerini kapsayan yazılı prosedürler oluşturulur.

(b.1) Kredi riski yönetimi

Finansal araçları elinde bulundurmamak, karşı tarafın anlaşmanın gereklerini yerine getirememesi riskini de taşımaktadır. Grup yönetimi bu riskleri, her anlaşmada bulunan karşı taraf için ortalama riski kısıtlayarak ve gerektiği takdirde teminat alarak karşılamaktadır. Grup'un tahsilat riski, esas olarak ticari alacaklarından doğmaktadır. Grup, müşterilerinden doğabilecek bu riski, müşteriler için belirlenen kredi limitlerini alınan teminatlar ile sınırlandırarak yönetmektedir. Kredi limitlerinin kullanımı Grup tarafından sürekli olarak izlenmekte ve müşterinin finansal pozisyonu, geçmiş tecrübeler ve diğer faktörler göz önüne alınarak müşterinin kredi kalitesi sürekli değerlendirilmektedir. Ticari alacaklar, Grup politikaları ve prosedürleri dikkate alınarak değerlendirilmekte ve bu doğrultuda şüpheli alacak karşılığı ayrıldıktan sonra finansal durum tablosunda net olarak gösterilmektedir (Dipnot 10).

Ticari alacaklar, çeşitli sektör ve coğrafi alanlara dağılmış, çok sayıdaki müşteriyi kapsamaktadır. Müşterilerin ticari alacak bakiyeleri üzerinden sürekli olarak kredi değerlendirmeleri yapılmaktadır.

SODA SANAYİİ A.Ş.

1 OCAK - 31 ARALIK 2018 HESAP DÖNEMİNE AİT KONSOLİDE FİNANSAL TABLOLARA İLİŞKİN DİPNOTLAR

(TUTARLAR AKSİ BELİRTİLMEKÜÇE TABLOLARDA BİN TÜRK LİRASI ("TL") OLARAK İFADE EDİLMİŞTİR.)

38. Finansal Araçlardan Kaynaklanan Risklerin Niteliği ve Düzeyi

(b) Finansal Risk Faktörleri

(b.1) Kredi riski yönetimi

Finansal araç türleri itibarıyla maruz kalınan kredi riskleri

Alacaklar

31 Aralık 2018	Ticari Alacaklar			Diğer Alacaklar			Nakit ve Nakit Benzeri Kalemler	Finansal Yatırımlar ve Türev Araçlar
	İlişkili Taraf	Diğer Taraf	İlişkili Taraf	Diğer Taraf	Diğer Taraf			
Raporlama tarihi itibarıyla maruz kalınan azami kredi riski (*)	83.863	651.990	98.918	7.714	1.192.613	750.351	-	-
- Azami riskin teminat, vs ile güvence altına alınmış kısmı	-	(455.504)	-	-	-	-	-	-
A. Vadesi geçmiş ya da değer düşüklüğüne uğramamış finansal varlıkların net defter değeri	83.863	581.120	98.918	7.714	1.193.267	771.134	-	-
- Teminat, vs ile güvence altına alınmış kısmı	-	(399.074)	-	-	-	-	-	-
B. Vadesi geçmiş ancak değer düşüklüğüne uğramamış varlıkların net defter değeri	-	70.870	-	-	-	-	-	-
- Teminat, vs ile güvence altına alınmış kısmı	-	(56.430)	-	-	-	-	-	-
C. Değer düşüklüğüne uğrayan varlıkların net defter değerleri	-	-	-	-	(654)	(20.783)	-	-
- Vadesi geçmiş (brüt defter değeri)	-	4.055	-	34	-	-	-	-
- Değer düşüklüğü (-)	-	(4.055)	-	(34)	-	-	-	-
- Net değer teminat, vs ile güvence altına alınmış kısmı	-	-	-	-	-	-	-	-
- Vadesi geçmiş (brüt defter değeri)	-	-	-	-	-	-	-	-
- Değer düşüklüğü (-)	-	-	-	-	(654)	(20.783)	-	-
- Net değer teminat, vs ile güvence altına alınmış kısmı	-	-	-	-	-	-	-	-
D. Bilanço dışı kredi riski içeren unsurlar	-	-	-	-	-	-	-	-

(*) Tutarın belirlenmesinde, alınan teminatlar gibi, kredi güvenliğinde artış sağlayan unsurlar dikkate alınmamıştır.

SODA SANAYİİ A.Ş.

1 OCAK - 31 ARALIK 2018 HESAP DÖNEMİNE AİT KONSOLİDE FİNANSAL TABLOLARA İLİŞKİN DİPNOTLAR

(TUTARLAR AKSI BELİRTİLMEKÇE TABLOLARDA BİN TÜRK LİRASI ("TL") OLARAK İFADE EDİLMİŞTİR.)

38. Finansal Araçlardan Kaynaklanan Risklerin Niteliği ve Düzeyi

(b) Finansal Risk Faktörleri

(b.1) Kredi riski yönetimi

Finansal araç türleri itibarıyla maruz kalınan kredi riskleri

31 Aralık 2017	Alacaklar				Nakit ve Nakit Benzeri Kalemler	Finansal Yatırımlar ve Türev Araçlar
	Ticari Alacaklar	Diğer Alacaklar	İlişkili Taraf	Diğer Taraf		
Raporlama tarihi itibarıyla maruz kalınan azami kredi riski (*)	71.107	408.936	24.638	2.380	783.012	551.515
- Azami riskin teminat, vs ile güvence altına alınmış kısmı	-	(251.938)	-	-	-	-
A. Vadesi geçmiş ya da değer düşüklüğüne uğramamış finansal varlıkların net defter değeri	71.107	357.382	24.638	2.380	783.012	551.515
- Teminat, vs ile güvence altına alınmış kısmı	-	(223.141)	-	-	-	-
B. Vadesi geçmiş ancak değer düşüklüğüne uğramamış varlıkların net defter değeri	-	51.554	-	-	-	-
- Teminat, vs ile güvence altına alınmış kısmı	-	(28.797)	-	-	-	-
C. Değer düşüklüğüne uğrayan varlıkların net defter değerleri	-	-	-	-	-	-
- Vadesi geçmiş (brüt defter değeri)	-	2.277	-	34	-	-
- Değer düşüklüğü (-)	-	(2.277)	-	(34)	-	-
- Net değerinin teminat, vs ile güvence altına alınmış kısmı	-	-	-	-	-	-
- Vadesi geçmiş (brüt defter değeri)	-	-	-	-	-	-
- Değer düşüklüğü (-)	-	-	-	-	-	-
- Net değerinin teminat, vs ile güvence altına alınmış kısmı	-	-	-	-	-	-
D. Bilanço dışı kredi riski içeren unsurlar	-	-	-	-	-	-

(*) Tutarın belirlenmesinde, alınan teminatlar gibi, kredi güvenliliğinde artış sağlayan unsurlar dikkate alınmamıştır.

SODA SANAYİİ A.Ş.

1 OCAK - 31 ARALIK 2018 HESAP DÖNEMİNE AİT KONSOLİDE FİNANSAL TABLOLARA İLİŞKİN DİPNOTLAR

(TUTARLAR AKSİ BELİRTİLMEDİKÇE TABLOLARDAN BİN TÜRK LİRASI ("TL") OLARAK İFADE EDİLMİŞTİR.)

38. Finansal Araçlardan Kaynaklanan Risklerin Niteliği ve Düzeyi

(b) Finansal Risk Faktörleri

(b.1) Kredi riski yönetimi

Grup'un, müşterilerinden aldığı teminatların toplamı aşağıdaki gibidir:

	31 Aralık 2018	31 Aralık 2017
Eximbank ihracat sigortası	199.631	195.856
Hermes alacak sigortası	106.979	-
Teminat mektupları	113.699	43.186
Akreditif	2.229	2.004
Factoring	-	293
İpotekler	155	93
Diğer	32.811	10.506
	455.504	251.938

Vadesi geçmiş ancak değer düşüklüğüne uğramamış varlıklar aşağıdaki gibidir:

	31 Aralık 2018	31 Aralık 2017
Vadesi üzerinden 1-30 gün geçmiş	54.930	30.378
Vadesi üzerinden 1-3 ay geçmiş	13.639	5.571
Vadesi üzerinden 3-12 ay geçmiş	754	13.101
Vadesi üzerinden 1-5 yıl geçmiş	1.547	2.504
Toplam vadesi geçen alacaklar	70.870	51.554
Teminat ile güvence altına alınmış kısmı	(56.430)	(28.797)

Rapor tarihi itibarıyla, vadesi geçmiş ticari alacaklardan karşılık ayrılmamış olanlara ilişkin alınan teminatlar aşağıdaki gibidir:

	31 Aralık 2018	31 Aralık 2017
Teminat Mektupları	5.973	2.409
Akreditif	97	710
Hermes alacak sigortası	19.485	-
Eximbank ihracat sigortası	25.156	22.798
Diğer	5.719	2.880
	56.430	28.797

(b.2) Likidite risk yönetimi

Grup, nakit akışlarını düzenli olarak takip ederek finansal varlıkların ve yükümlülüklerin vadelerinin eşleştirilmesi yoluyla yeterli fonların ve borçlanma rezervinin devamını sağlayarak, likidite riskini yönetir.

İhtiyatlı likidite riski yönetimi, yeterli ölçüde nakit tutmayı, yeterli miktarda kredi işlemleri ile fon kaynaklarının kullanılabilirliğini ve piyasa pozisyonlarını kapatabilme gücünü ifade eder.

Mevcut ve ilerideki muhtemel borç gereksinimlerinin fonlanabilme riski, yeterli sayıda ve yüksek kalitedeki kredi sağlayıcılarının erişilebilirliğinin sürekli kılınması suretiyle yönetilmektedir.

Aşağıdaki tablo, Grup'un finansal yükümlülüklerinin vade dağılımını göstermektedir. Aşağıdaki tablolar, Grup'un yükümlülükleri iskonto edilmeden ve ödemesi gereken en erken tarihler esas alınarak hazırlanmıştır. Söz konusu yükümlülükler üzerinden ödenecek faizler aşağıdaki tabloya dahil edilmiştir.

SODA SANAYİİ A.Ş.

1 OCAK - 31 ARALIK 2018 HESAP DÖNEMİNE AİT KONSOLİDE FİNANSAL TABLOLARA İLİŞKİN DİPNOTLAR

(TUTARLAR AKSI BELİRTİLMEDİKÇE TABLOLARDA BİN TÜRK LİRASI ("TL") OLARAK İFADE EDİLMİŞTİR.)

.38. Finansal Araçlardan Kaynaklanan Risklerin Niteliği ve Düzeyi

(b) Finansal Risk Faktörleri

(b.2) Likidite riski yönetimi

	31 Aralık 2018						
	DeFTER DeĞERİ	ÇIKIŞLAR TOPLAMI (I+II+III+IV)	SÖZLEŞME UYARINCA NAKİT	3 aydan kısa (I)	3-12 ay arası (II)	1-5 yıl arası (III)	5 yıldan uzun (IV)
Türev olmayan finansal yükümlülükler							
Banka kredileri	277.819	282.000		3.788	218.008	60.204	-
İlişkili taraflara finansal borçlar	264.193	279.814		-	11.179	268.635	-
Ticari borçlar	298.814	301.879		301.294	585	-	-
İlişkili taraflara borçlar	500.048	500.048		500.048	-	-	-
Diğer borçlar	12.208	12.208		11.350	108	750	-
Toplam yükümlülük	1.353.082	1.375.949		816.480	229.880	329.589	-

	31 Aralık 2017						
	DeFTER DeĞERİ	ÇIKIŞLAR TOPLAMI (I+II+III+IV)	SÖZLEŞME UYARINCA NAKİT	3 aydan kısa (I)	3-12 ay arası (II)	1-5 yıl arası (III)	5 yıldan uzun (IV)
Türev olmayan finansal yükümlülükler							
Banka kredileri	124.228	130.534		3.420	47.543	79.571	-
İlişkili taraflara finansal borçlar	189.128	208.633		-	8.015	200.618	-
Ticari borçlar	174.227	175.366		175.185	181	-	-
İlişkili taraflara borçlar	108.204	108.204		107.173	1.031	-	-
Diğer borçlar	4.184	4.184		2.557	122	1.505	-
Toplam yükümlülük	599.971	626.921		288.335	56.892	281.694	-

SODA SANAYİİ A.Ş.

1 OCAK - 31 ARALIK 2018 HESAP DÖNEMİNE AİT KONSOLİDE FİNANSAL TABLOLARA İLİŞKİN DİPNOTLAR

(TUTARLAR AKSİ BELİRTİLMEDİKÇE TABLOLARDA BİN TÜRK LİRASI ("TL") OLARAK İFADE EDİLMİŞTİR.)

38. Finansal Araçlardan Kaynaklanan Risklerin Niteliği ve Düzeyi

(b) Finansal Risk Faktörleri

(b.3) Piyasa riski yönetimi

Faaliyetleri nedeniyle Grup, döviz kurundaki ve faiz oranındaki değişiklikler ile ilgili finansal risklere maruz kalmaktadır. Grup düzeyinde karşılaşılan piyasa riskleri, duyarlılık analizleri esasına göre ölçülmektedir. Cari yılda Grup'un maruz kaldığı piyasa riskinde ya da karşılaşılan riskleri ele alış yönteminde veya bu riskleri nasıl ölçtüğüne dair kullandığı yöntemde, önceki seneye göre bir değişiklik olmamıştır.

(b.3.1) Kur riski yönetimi

Yabancı para cinsinden işlemler, kur riskinin oluşmasına sebebiyet vermektedir. Grup, bağlı ortaklıkları ve iştiraklerinin faaliyet gösterdiği ülkelerin ekonomilerine göre geçerli fonksiyonel para birimleri dışında kalan para birimlerini yabancı para olarak kabul etmiştir. Grup'un yabancı para cinsinden parasal ve parasal olmayan varlıklarının ve parasal olmayan yükümlülüklerinin rapor tarihi itibarıyla dağılımı aşağıdaki gibidir:

SODA SANAYİİ A.Ş.

1 OCAK - 31 ARALIK 2018 HESAP DÖNEMİNE AİT KONSOLİDE FİNANSAL TABLOLARA İLİŞKİN DİPNOTLAR

(TUTARLAR AKSİ BELİRTİLMEDİKÇE TABLOLARDAN BİN TÜRK LİRASI ("TL") OLARAK İFADE EDİLMİŞTİR.)

38. Finansal Araçlardan Kaynaklanan Risklerin Niteliği ve Düzeyi

(b) Finansal Risk Faktörleri

(b.3.1) Kur riski yönetimi

31 Aralık 2018 Tarihi İtibarıyla Döviz Pozisyonu Tablosu

	TL Karşılığı	ABD Doları	Euro	Diğer dövizlerin TL karşılığı
1. Ticari Alacak	417.307	59.239	17.107	2.536
2a. Parasal Finansal Varlıklar (kasa, banka hesapları)	1.216.286	116.155	93.265	43.001
2b. Parasal Olmayan Finansal Varlıklar	-	-	-	-
3. Diğer	62.421	11.058	704	-
4. Dönen Varlıklar	1.696.014	186.452	111.076	45.537
5. Ticari Alacaklar	-	-	-	-
6a. Parasal Finansal Varlıklar	703.642	133.749	-	-
6b. Parasal Olmayan Finansal Varlıklar	-	-	-	-
7. Diğer Alacaklar	28.666	2.263	2.781	-
8. Duran Varlıklar	732.308	136.012	2.781	-
9. TOPLAM VARLIKLAR	2.428.322	322.464	113.857	45.537
10. Ticari Borçlar	91.441	14.125	2.655	1.125
11. Finansal Yükümlülükler	4.448	845	-	-
12a. Parasal Olan Diğer Yükümlülükler	25.792	2.668	1.950	-
12b. Parasal Olmayan Diğer Yükümlülükler	-	-	-	-
13. Kısa Vadeli Yükümlülükler	121.681	17.638	4.605	1.125
14. Ticari Borçlar	-	-	-	-
15. Finansal Yükümlülükler	263.045	50.000	-	-
16a. Parasal Olan Diğer Yükümlülükler	-	-	-	-
16b. Parasal Olmayan Diğer Yükümlülükler	-	-	-	-
17. Uzun Vadeli Yükümlülükler	263.045	50.000	-	-
18. TOPLAM YÜKÜMLÜLÜKLER	384.726	67.638	4.605	1.125
19. Bilanço dışı türev araçların net varlık / yükümlülük pozisyonu (19a-19b)	-	-	-	-
19a. Aktif karakterli bilanço dışı döviz cinsinden türev ürünlerin tutarı	-	-	-	-
19b. Pasif karakterli bilanço dışı döviz cinsinden türev ürünlerin tutarı	-	-	-	-
20. Net yabancı para varlık/ yükümlülük pozisyonu(9-18+19)	2.043.596	254.826	109.252	44.412
21. Parasal kalemler net yabancı para varlık / yükümlülük pozisyonu (1+2a+5+6a-10-11-12a-14-15-16a)	1.952.509	241.506	105.766	44.412
22. Döviz hedge'i için kullanılan finansal araçların toplam gerçeğe uygun değeri	-	-	-	-
23. İhracat	1.762.472	266.968	81.310	11.228
24. İthalat	530.034	103.344	4.803	3.592

SODA SANAYİİ A.Ş.

1 OCAK - 31 ARALIK 2018 HESAP DÖNEMİNE AİT KONSOLİDE FİNANSAL TABLOLARA İLİŞKİN DİPNOTLAR

(TUTARLAR AKSİ BELİRTİLMEDİKÇE TABLOLARDAN BİN TÜRK LİRASI ("TL") OLARAK İFADE EDİLMİŞTİR.)

38. Finansal Araçlardan Kaynaklanan Risklerin Niteliği ve Düzeyi

(b) Finansal Risk Faktörleri

(b.3.1) Kur riski yönetimi

31 Aralık 2017 Tarihi İtibarıyla Döviz Pozisyonu Tablosu

	TL Karşılığı	ABD Doları	Euro	Diğer dövizlerin TL karşılığı
1. Ticari Alacak	231.970	44.779	13.811	707
2a. Parasal Finansal Varlıklar (kasa, banka hesapları)	815.490	122.374	75.652	12.302
2b. Parasal Olmayan Finansal Varlıklar	-	-	-	-
3. Diğer	10.004	2.427	188	-
4. Dönen Varlıklar	1.057.464	169.580	89.651	13.009
5. Ticari Alacaklar	-	-	-	-
6a. Parasal Finansal Varlıklar	523.037	138.667	-	-
6b. Parasal Olmayan Finansal Varlıklar	-	-	-	-
7. Diğer Alacaklar	24.907	711	4.190	3.305
8. Duran Varlıklar	547.944	139.378	4.190	3.305
9. TOPLAM VARLIKLAR	1.605.408	308.958	93.841	16.314
10. Ticari Borçlar	50.309	8.443	3.356	3.310
11. Finansal Yükümlülükler	6.348	1.683	-	-
12a. Parasal Olan Diğer Yükümlülükler	55.262	11.466	2.660	-
12b. Parasal Olmayan Diğer Yükümlülükler	-	-	-	-
13. Kısa Vadeli Yükümlülükler	111.919	21.592	6.016	3.310
14. Ticari Borçlar	-	-	-	-
15. Finansal Yükümlülükler	190.813	50.588	-	-
16a. Parasal Olan Diğer Yükümlülükler	-	-	-	-
16b. Parasal Olmayan Diğer Yükümlülükler	-	-	-	-
17. Uzun Vadeli Yükümlülükler	190.813	50.588	-	-
18. TOPLAM YÜKÜMLÜLÜKLER	302.732	72.180	6.016	3.310
19. Bilanço dışı türev araçların net varlık / yükümlülük pozisyonu (19a-19b)	-	-	-	-
19a. Aktif karakterli bilanço dışı döviz cinsinden türev ürünlerin tutarı	-	-	-	-
19b. Pasif karakterli bilanço dışı döviz cinsinden türev ürünlerin tutarı	-	-	-	-
20. Net yabancı para varlık/ yükümlülük pozisyonu (9-18+19)	1.302.676	236.778	87.825	13.004
21. Parasal kalemler net yabancı para varlık / yükümlülük pozisyonu (1+2a+5+6a-10-11-12a-14-15-16a)	1.267.765	233.640	83.447	9.699
22. Döviz hedge'i için kullanılan finansal araçların toplam gerçeğe uygun değeri	-	-	-	-
23. İhracat	1.142.579	223.875	78.087	5.276
24. İthalat	298.942	75.889	5.036	1.642

SODA SANAYİİ A.Ş.

1 OCAK - 31 ARALIK 2018 HESAP DÖNEMİNE AİT KONSOLİDE FİNANSAL TABLOLARA İLİŞKİN DİPNOTLAR

(TUTARLAR AKSİ BELİRTİLMEDİKÇE TABLOLARDAN BİN TÜRK LİRASI ("TL") OLARAK İFADE EDİLMİŞTİR.)

38. Finansal Araçlardan Kaynaklanan Risklerin Niteliği ve Düzeyi

(b) Finansal Risk Faktörleri

(b.3.1) Kur riski yönetimi

Grup, başlıca ABD Doları ve Euro cinsinden kur riskine maruz kalmaktadır. Diğer kurların etkisi önemsizdir.

Aşağıdaki tablo Grup'un ABD Doları ve Euro kurlarındaki %10'luk artışa ve azalışa olan duyarlılığını göstermektedir. %10'luk oran, üst düzey yöneticilere Grup içinde kur riskinin raporlanması sırasında kullanılan oran olup, söz konusu oran Yönetim'in döviz kurlarında beklediği olası değişikliği ifade etmektedir. Duyarlılık analizi sadece yıl sonundaki açık yabancı para cinsinden parasal kalemleri kapsar ve söz konusu kalemlerin yıl sonundaki %10'luk kur değişiminin vergi ve kontrol gücü olmayan paylar öncesi etkilerini gösterir. Bu analiz, dış kaynaklı krediler ile birlikte Grup içindeki yurt dışı faaliyetler için kullanılan, krediyi alan ve de kullanan tarafların fonksiyonel para birimi dışındaki kredilerini kapsamaktadır. Pozitif değer, vergi öncesi kar/zararda ve diğer özkaynak kalemlerindeki artış ifade eder.

Kur riskine duyarlılık

	31 Aralık 2018		Özkaynaklar (*)	
	Kar / Zarar			
	Yabancı paranın değer kazanması	Yabancı paranın değer kaybetmesi	Yabancı paranın değer kazanması	Yabancı paranın değer kaybetmesi
ABD Doları'nın TL karşısında % 10 değerlenmesi halinde				
1 - ABD Doları net varlık / yükümlülüğü	127.054	(127.054)	-	-
2 - ABD Doları riskinden korunan kısım (-)	-	-	-	-
3 - ABD Doları net etki (1 +2)	127.054	(127.054)	-	-
Euro'nun TL karşısında % 10 değerlenmesi halinde				
4 - Euro net varlık / yükümlülük	63.756	(63.756)	214.944	(214.944)
5 - Euro riskinden korunan kısım (-)	-	-	-	-
6 - Euro net etki (4+5)	63.756	(63.756)	214.944	(214.944)
Diğer döviz kurlarının TL karşısında % 10 değerlenmesi halinde				
7 - Diğer döviz net varlık / yükümlülüğü	4.441	(4.441)	-	-
8 - Diğer döviz kuru riskinden korunan kısım (-)	-	-	-	-
9 - Diğer Döviz Varlıkları net etki (7+8)	4.441	(4.441)	-	-
TOPLAM (3 + 6 +9)	195.251	(195.251)	214.944	(214.944)

(*) Türkiye dışında faaliyet gösteren bağlı ortaklıkların, iştirak ve iş ortaklıklarının Türk Lirasına çevrimlerindeki kurların %10 değişmesi durumunda özkaynak toplamlarında meydana gelen artış veya azalışı ifade etmektedir.

SODA SANAYİİ A.Ş.

1 OCAK - 31 ARALIK 2018 HESAP DÖNEMİNE AİT KONSOLİDE FİNANSAL TABLOLARA İLİŞKİN DİPNOTLAR

(TUTARLAR AKSİ BELİRTİLMEDİKÇE TABLOLARDAN BİN TÜRK LİRASI ("TL") OLARAK İFADE EDİLMİŞTİR.)

38. Finansal Araçlardan Kaynaklanan Risklerin Niteliği ve Düzeyi

(b) Finansal Risk Faktörleri

(b.3.1) Kur riski yönetimi

31 Aralık 2017

	Kar / Zarar		Özkaynaklar (*)	
	Yabancı paranın değer kazanması	Yabancı paranın değer kaybetmesi	Yabancı paranın değer kazanması	Yabancı paranın değer kaybetmesi
ABD Doları'nın TL karşısında % 10 değerlenmesi halinde				
1 - ABD Doları net varlık / yükümlülüğü	88.126	(88.126)	-	-
2 - ABD Doları riskinden korunan kısım (-)	-	-	-	-
3 - ABD Doları net etki (1 +2)	88.126	(88.126)	-	-
Euro'nun TL karşısında % 10 değerlenmesi halinde				
4 - Euro net varlık / yükümlülük	37.680	(37.680)	156.722	(156.722)
5 - Euro riskinden korunan kısım (-)	-	-	-	-
6 - Euro net etki (4+5)	37.680	(37.680)	156.722	(156.722)
Diğer döviz kurlarının TL karşısında % 10 değerlenmesi halinde				
7 - Diğer döviz net varlık / yükümlülüğü	970	(970)	-	-
8 - Diğer döviz kuru riskinden korunan kısım (-)	-	-	-	-
9 - Diğer Döviz Varlıkları net etki (7+8)	970	(970)	-	-
TOPLAM (3 + 6 +9)	126.776	(126.776)	156.722	(156.722)

(*) Türkiye dışında faaliyet gösteren bağlı ortaklık, iştirak ve iş ortaklıklarının Türk Lirasına çevrimlerindeki kurların %10 değişmesi durumunda özkaynak toplamalarında meydana gelen artış veya azalışı ifade etmektedir.

(b.3.2) Faiz oranı riski yönetimi

Grup'un finansal yükümlülükleri, Grup'u faiz oranı riskine maruz bırakmaktadır. Grup'un finansal yükümlülükleri ağırlıklı olarak değişken faizli borçlanmalardır. Değişken faizli finansal yükümlülüklerin 31 Aralık 2018 tarihi itibarıyla mevcut finansal durum pozisyonuna göre TL faiz oranlarında %1'lik ve yabancı para faiz oranlarında %0,25'lik bir düşüş / yükseliş olması ve diğer tüm değişkenlerin sabit tutulması durumunda; vergi ve ana ortaklık dışı paylar öncesi kar 254 bin TL değerinde artacak/azalacaktır (31 Aralık 2017: 306 bin TL).

SODA SANAYİİ A.Ş.

1 OCAK - 31 ARALIK 2018 HESAP DÖNEMİNE AİT KONSOLİDE FİNANSAL TABLOLARA İLİŞKİN DİPNOTLAR

(TUTARLAR AKSİ BELİRTİLMEDİKÇE TABLOLARDAN BİN TÜRK LİRASI ("TL") OLARAK İFADE EDİLMİŞTİR.)

38. Finansal Araçlardan Kaynaklanan Risklerin Niteliği ve Düzeyi

(b) Finansal Risk Faktörleri

(b.3.2) Faiz oranı riski yönetimi

Faiz oranı duyarlılığı

Grup'un faiz oranına duyarlı finansal araçlarının dağılımı aşağıdaki gibidir:

31 Aralık 2018				
	Değişken Faizli	Sabit Faizli	Faiz Riskine Maruz Kalmayan	Toplam
Finansal varlıklar	-	2.737.695	48.608	2.786.303
Nakit ve nakit benzerleri	-	1.144.859	48.608	1.193.467
Finansal yatırımlar	-	750.351	-	750.351
Ticari alacaklar	-	651.990	-	651.990
İlişkili taraflardan alacaklar	-	182.781	-	182.781
Diğer alacaklar	-	7.714	-	7.714
Finansal yükümlülükler	101.371	1.251.692	19	1.353.082
Banka kredileri	101.371	176.429	19	277.819
İlişkili taraflara finansal borçlar	-	264.193	-	264.193
Ticari borçlar	-	298.814	-	298.814
İlişkili taraflara borçlar	-	500.048	-	500.048
Diğer borçlar	-	12.208	-	12.208
31 Aralık 2017				
	Değişken Faizli	Sabit Faizli	Faiz Riskine Maruz Kalmayan	Toplam
Finansal varlıklar	-	1.795.589	46.731	1.842.320
Nakit ve nakit benzerleri	-	737.013	46.076	783.089
Finansal yatırımlar	-	551.515	-	551.515
Gerçeğe uygun değer farkı diğer kapsamlı gelire yansıtılan	-	-	655	655
Ticari alacaklar	-	408.936	-	408.936
İlişkili taraflardan alacaklar	-	95.745	-	95.745
Diğer alacaklar	-	2.380	-	2.380
Finansal yükümlülükler	118.988	480.969	14	599.971
Banka kredileri	118.988	5.226	14	124.228
İlişkili taraflara finansal borçlar	-	189.128	-	189.128
Ticari borçlar	-	174.227	-	174.227
İlişkili taraflara borçlar	-	108.204	-	108.204
Diğer borçlar	-	4.184	-	4.184

SODA SANAYİİ A.Ş.

1 OCAK - 31 ARALIK 2018 HESAP DÖNEMİNE AİT KONSOLİDE FİNANSAL TABLOLARA İLİŞKİN DİPNOTLAR

(TUTARLAR AKSİ BELİRTİLMEDİKÇE TABLOLARDA BİN TÜRK LİRASI ("TL") OLARAK İFADE EDİLMİŞTİR.)

38. Finansal Araçlardan Kaynaklanan Risklerin Niteliği ve Düzeyi

(b) Finansal Risk Faktörleri

(b.3.3) Diğer fiyat riskleri

Grup, hisse senedi yatırımlarından kaynaklanan hisse senedi fiyat riskine maruz kalmaktadır. Hisse senetleri yatırımları, ticari amaçlardan ziyade stratejik amaçlar için elde tutulmaktadır. Grup tarafından söz konusu yatırımların faal olarak alım-satımı söz konusu değildir.

Özkaynak fiyat duyarlılığı

Aşağıdaki duyarlılık analizleri raporlama tarihinde maruz kalınan hisse senedi fiyat risklerine göre belirlenmiştir. Raporlama tarihinde, diğer tüm değişkenlerin sabit ve değerlendirme yöntemindeki verilerin %10 oranında fazla / az olması durumunda:

31 Aralık 2018 tarihi itibarıyla, hisse senedi yatırımları, gerçeğe uygun değer farkı diğer kapsamlı gelire yansıtılan olarak sınıflandırıldığı ve elden çıkarılmadığı ya da değer düşüklüğüne uğramadığı sürece, net kar / zarar etkilenmeyecektir.

39. Finansal Araçlar (Gerçeğe Uygun Değer ve Finansal Riskten Korunma Muhasebesi Çerçevesindeki Açıklamalar)

Finansal Araçlar Kategorileri

31 Aralık 2018	İtfa edilmiş maliyeti ile değerlendirilen finansal varlık ve yükümlülükler	Gerçeğe uygun değer farkı diğer kapsamlı gelire yansıtılan finansal varlıklar	Gerçeğe uygun değer farkı kar veya zarara yansıtılan finansal varlıklar	Defter değeri	Not
Finansal varlıklar	2.778.589	-	-	2.778.589	
Nakit ve nakit benzerleri	1.193.467	-	-	1.193.467	6
Ticari alacaklar	651.990	-	-	651.990	10
İlişkili taraflardan alacaklar	182.781	-	-	182.781	37
Finansal yatırımlar	750.351	-	-	750.351	7
Finansal yükümlülükler	1.340.874	-	-	1.340.874	
Finansal borçlar	542.012	-	-	542.012	8
Ticari borçlar	298.814	-	-	298.814	10
İlişkili taraflara borçlar	500.048	-	-	500.048	37

31 Aralık 2017	İtfa edilmiş maliyeti ile değerlendirilen finansal varlık ve yükümlülükler	Gerçeğe uygun değer farkı diğer kapsamlı gelire yansıtılan finansal varlıklar	Gerçeğe uygun değer farkı kar veya zarara yansıtılan finansal varlıklar	Defter değeri	Not
Finansal varlıklar	1.839.285	655	-	1.839.940	
Nakit ve nakit benzerleri	783.089	-	-	783.089	6
Ticari alacaklar	408.936	-	-	408.936	10
İlişkili taraflardan alacaklar	95.745	-	-	95.745	37
Finansal yatırımlar	551.515	655	-	552.170	7
Finansal yükümlülükler	595.787	-	-	595.787	
Finansal borçlar	313.356	-	-	313.356	8
Ticari borçlar	174.227	-	-	174.227	10
İlişkili taraflara borçlar	108.204	-	-	108.204	37

SODA SANAYİİ A.Ş.

1 OCAK - 31 ARALIK 2018 HESAP DÖNEMİNE AİT KONSOLİDE FİNANSAL TABLOLARA İLİŞKİN DİPNOTLAR

(TUTARLAR AKSİ BELİRTİLMEDİKÇE TABLOLARDAN BİN TÜRK LİRASI ("TL") OLARAK İFADE EDİLMİŞTİR.)

39. Finansal Araçlar (Gerçeğe Uygun Değer ve Finansal Riskten Korunma Muhasebesi Çerçevesindeki Açıklamalar)

Finansal Araçların Gerçeğe Uygun Değeri

Finansal varlıkların ve yükümlülüklerin gerçeğe uygun değeri aşağıdaki gibi belirlenir:

- Kategori 1: Finansal varlık ve yükümlülükler, birbirinin aynı varlık ve yükümlülükler için aktif piyasada işlem gören borsa fiyatlarından değerlendirilmiştir.
- Kategori 2: Finansal varlık ve yükümlülükler, ilgili varlık ya da yükümlülüğün birinci kategoride belirtilen borsa fiyatından başka direkt ya da indirekt olarak piyasada gözlenebilen fiyatının bulunmasında kullanılan girdilerden değerlendirilmiştir.
- Kategori 3: Finansal varlık ve yükümlülükler, varlık ya da yükümlülüğün gerçeğe uygun değerinin bulunmasında kullanılan piyasada gözlenebilir bir veriye dayanmayan girdilerden değerlendirilmiştir.

Finansal varlıklar	31 Aralık 2018	Raporlama tarihi itibarıyla gerçeğe uygun değer seviyesi		
		Kategori 1	Kategori 2	Kategori 3
Gerçeğe uygun değer farkı diğer kapsamlı gelire yansıtılan	-	-	-	-
Toplam	-	-	-	-

Finansal varlıklar	31 Aralık 2017	Raporlama tarihi itibarıyla gerçeğe uygun değer seviyesi		
		Kategori 1	Kategori 2	Kategori 3
Gerçeğe uygun değer farkı diğer kapsamlı gelire yansıtılan	655	-	-	655
Toplam	655	-	-	655

40. Raporlama Döneminden Sonraki Olaylar

Bağlı ortaklıklarımızdan Şişecam Elyaf Sanayii A.Ş.'nin Balıkesir'deki 70 bin ton/yıl yeni cam elyafı üretim tesisi yatırımını 3 Ocak 2019 tarihinde devreye alınmıştır.

41. Finansal Tabloların Önemli Ölçüde Etkileyen Yada Finansal Tabloların Açık, Yorumlanabilir ve Anlaşılabilir Olması Açısından Açıklanması Gerekli Diğer Hususlar

Finansal Tabloların Onaylanması

Şirket'in 31 Aralık 2018 tarihinde sona eren döneme ait Sermaye Piyasası Kurulu'nun Seri: II-14.1 No'lu Tebliğ hükümlerine göre hazırlanan bağımsız denetimden geçmiş konsolide finansal tabloları, Denetimden Sorumlu Komite'nin görüşü de dikkate alınarak incelenmiş olup; söz konusu konsolide finansal tabloların faaliyet sonuçlarının gerçek durumunu yansıttığına ve Şirket'in izlediği muhasebe ilkeleri ile Sermaye Piyasası Kurulu düzenlemelerine uygun ve doğru olduğuna, konsolide finansal raporların Kimyasallar Grubu Mali İşler Direktörü Umut Barış Dönmez ile Bütçe ve Mali Kontrol Uzmanı Ayşe Arzu Beler tarafından elektronik ortamda imzalanmasına ve Sermaye Piyasası Kurulu düzenlemeleri kapsamında gerekli bildirimlerin yapılmasına Şirket Yönetim Kurulu'nun 31 Ocak 2019 tarihli toplantısında karar verilmiştir.

SODA SANAYİİ A.Ş.

KÂR DAĞITIM TEKLİFİ

Sayın Ortaklarımız,

Şirketimiz 2018 yılı hesap dönemini 1.556.118.176 TL kârla kapatmış bulunmaktadır.

Sermaye Piyasası Kurulu'nun (SPK) Seri II-14.1 "Sermaye Piyasasında Finansal Raporlamaya İlişkin Esaslar Tebliği"ne göre hazırlanan 2018 yılı konsolide bilançomuzda yer alan 1.556.118.176 Türk Lirası tutarındaki net kârımızın, SPK'nın kâr dağıtımına ilişkin düzenlemeleri ve Esas Sözleşmemizin 28. maddesi ve kamuya açıklanan şirketimiz "Kâr Dağıtım Politikası"nda belirtilen esaslara göre aşağıdaki şekilde tefrik edilmesini;

1. Net Dönem Karı	1.556.118.176
2. Birinci Tertip Yasal Yedek	(2.000.000)
3. Kurumlar Vergisi Kanunu'nun 5/1-e Maddesi Gereği Özel Fona Alınan Tutar	-
4. Net Dağıtılabilir Dönem Karı	1.554.118.176
5. Yıl İçinde Yapılan Bağışlar	74.877
6. Birinci Temettünün Hesaplanacağı Bağışlar Eklenmiş Net Dağıtılabilir Dönem Karı	1.554.193.053
7. Ortaklara Birinci Temettü	
- Nakit	345.000.000
Toplam Temettü	345.000.000
8. İkinci Tertip Yasal Yedek	(29.500.000)
9. Olağanüstü Yedek	1.179.618.176

Mevcut çıkarılmış sermayenin; % 34,5 oranına tekabül eden 345.000.000 Türk Lirası tutarındaki brüt temettünün nakden dağıtılmasını, stopaja tabi olan pay sahiplerimize ise nakit kar payı üzerinden gelir vergisi stopajı yapıldıktan sonra net ödenmesini, nakit temettü ödeme tarihinin 31 Mayıs 2019 olarak belirlenmesi hususlarını,

Görüş ve onaylarınıza sunarız.

Saygılarımla,



Prof. Dr. Ahmet Kirman
Yönetim Kurulu Başkanı

SODA SANAYİİ A.Ş.

KURUMSAL YÖNETİME İLİŞKİN POLİTİKALAR

Kar Dağıtım Politikası

Şirketimizin kar dağıtım politikası; Türk Ticaret Kanunu, Sermaye Piyasası Kanunu, Vergi Kanunları ve Şirketin tabi olduğu sair mevzuatlar ile Esas Sözleşme hükümleri dikkate alınarak belirlenmiştir. Buna göre;

a) Şirketimiz, Sermaye Piyasası Mevzuatı ve ilgili diğer mevzuat çerçevesinde yıl sonlarında hesaplanan dağıtılabilir net dönem karının asgari %50'sini nakit ve/veya bedelsiz pay şeklinde kar payı olarak dağıtmayı benimsemektedir. Ekonomik koşullar, yatırım planları ve nakit pozisyonu gibi hususlar dikkate alınarak, Ortaklar Olağan Genel Kurulu hedeflenen orandan farklı bir dağıtım yapılmasına karar verebilir.

b) Sermaye Piyasası Kurulu düzenlemeleri ile Kurumsal Yönetim İlkelerinde öngörülen detayları da içeren Yönetim Kurulumuzun kar dağıtım teklifleri; yasal sürelerinde Kamuyu Aydınlatma Platformu, şirketimiz internet sitesi ve faaliyet raporu aracılığıyla kamuya duyurulur.

c) Genel Kurul'da alınacak karara bağlı olarak dağıtılacak nakit kar payları genel kurulda kararlaştırılan tarihte ödenir. Bedelsiz pay şeklinde dağıtılacak kar paylarına ilişkin işlemler ise, Sermaye Piyasası Kurulu düzenlemelerinde öngörülen yasal süre içerisinde tamamlanır.

d) Kar dağıtım politikası çerçevesinde kar payları, dağıtım tarihi itibarıyla mevcut payların tümüne, bunların ihraç ve iktisap tarihleri dikkate alınmaksızın eşit olarak dağıtılır.

e) Yönetim Kurulu'nun, Genel Kurul'a karın dağıtılmamasını teklif etmesi halinde, bunun nedenleri ile dağıtılmayan karın kullanım şekline ilişkin bilgi Genel Kurul toplantısında pay sahiplerine sunulur.

f) Kar dağıtım politikasında pay sahiplerinin menfaatleri ile şirket menfaatleri arasında dengeli bir politika izlenir.

g) Kardan pay alma konusunda imtiyazlı hisse bulunmamaktadır.

h) Esas Sözleşmemizde kurucu intifa senedi ile Yönetim Kurulu üyelerimize ve çalışanlarımıza kar payı verilmesi uygulaması bulunmamaktadır.

i) Şirket Esas Sözleşmesi'ne göre; Yönetim Kurulu, Genel Kurul tarafından yetkilendirilmiş olmak ve Sermaye Piyasası Kanunu'na ve Sermaye Piyasası Kurulu'nun konu ile ilgili düzenlemelerine uymak kaydı ile kar payı avansı dağıtabilir. Genel Kurul tarafından Yönetim Kurulu'na verilen kâr payı avansı dağıtım yetkisi, yetkinin verildiği yılla sınırlıdır.

SODA SANAYİİ A.Ş.

KURUMSAL YÖNETİME İLİŞKİN POLİTİKALAR

BAĞIŞ POLİTİKASI

Bu politika, Türk Ticaret Kanunu, Sermaye Piyasası Kanunu, Sermaye Piyasası Kurulu Tebliği, İlke Kararları ve sair düzenlemeler ile Şirket Esas Sözleşmesi hükümleri doğrultusunda oluşturulmuştur.

Amaç:

Bağış ve yardımların temel amacı, toplumsal sorumluluklarımızı yerine getirmek, ortaklarımız ve çalışanlarımızda bir kurumsal sorumluluk bilinci oluşturmanın yanı sıra, sosyal ve toplumsal ihtiyacı karşılamak ve kamuya yarar sağlamaktır. Bu amaçla, şirketin kuruluş ve faaliyet amaçlarına uygun toplumsal ve sosyal sorumlulukların yerine getirilmesi çerçevesinde eğitim, sağlık, kültür, hukuk, sanat, bilimsel araştırma, çevreyi koruma, spor ve benzeri faaliyetlere destek olmaktadır.

Bağış ve Yardım Esasları:

Şirket esas sözleşmesinde de belirtildiği şekilde; sosyal sorumluluk kapsamında ve Sermaye Piyasası Kurulu tarafından belirlenen usul ve esaslar dahilinde bağış yapabilir. Yönetim Kurulunun önceden onayını alarak sosyal amaçlı kurulmuş olan vakıflar, dernekler ile eğitim-öğretim kurumları ve sair kişi, kurum ve kuruluşlara Sermaye Piyasası Kurulu tarafından belirlenen esaslar dâhilinde yardım ve bağışta bulunabilir, şirketin pay sahiplerinin haklarının korunması esasından uzaklaşılmasına yol açacak bağış ve yardımların yapılmasından kaçınılır.

Şirket yönetiminin kararıyla yapılan tüm bağış ve yardımlar şirket vizyon, misyon ve politikalarına uygun ve şirkete ait etik ilkeler ile değerler ve şirket yıllık bütçe ödenekleri göz önünde bulundurularak yapılır. Bağış ve yardımlar, nakdi ve aynı olmak üzere iki şekilde yapılabilir.

Bağışın şekli, miktarı ve yapılacağı kurum, kuruluş veya Sivil Toplum Kuruluşunun seçiminde şirketin kurumsal sosyal sorumluluk politikalarına uygunluk gözetilir. Dönem içinde yapılan tüm bağış ve yardımların tutarı ve yararlanıcıları ile politika değişiklikleri hakkında ilgili yılın Olağan Genel Kurul Toplantısı'nda ayrı bir gündem maddesi konularak ortaklara detaylı bilgi verilir.

Sermaye Piyasası mevzuatı çerçevesinde ortaklıklarca yapılan bağış ve yardımların sınırı genel kurulca belirlenir. Bu kapsamda, bağış ve yardım yapılırken ilgili mevzuat hükümleri çerçevesinde, Genel Kurul tarafından belirlenen sınırlamalar dikkate alınır. Ayrıca, yapılacak bağış ve yardımların uygulanmasına yönelik olarak, kurum içi uygulama esaslarını belirleyen "Bağış Yönetmeliği" hükümlerine uyulur.

SODA SANAYİİ A.Ş.

KURUMSAL YÖNETİME İLİŞKİN POLİTİKALAR

TAZMİNAT POLİTİKASI

Şirketimiz çalışanlarına yönelik tazminat politikasını belirlerken ve uygularken, yürürlükteki 4857 sayılı İş Kanunu, yürürlükten kaldırılan 1475 sayılı İş Kanunu'nun yürürlükte olan 14. maddesi, Topluluk Yönetmelikleri ile Toplu İş Sözleşmesi hükümleri esas alınmaktadır.

Bu kapsamda, iş sözleşmesi, 4857 sayılı İş Kanunu ile yürürlükten kaldırılan 1475 sayılı İş Kanunu'nun yürürlükteki 14. maddesi hükümlerinde belirtilen kıdem tazminatı ödenmesini gerektiren durumlardan birine göre sona eren ve Toplulukta en az bir yıllık çalışması bulunan personele veya personelin vefat etmesi durumunda kanuni mirasçılarına, personelin Toplulukta geçen hizmet süresi için kıdem tazminatı ödenmektedir.

Personele ödenecek kıdem tazminatına esas gün sayısında aylık ücretli personel için Topluluk Yönetmelikleri, saat ücretli personel için Toplu İş Sözleşmesi esas alınmaktadır.

ETİK KURALLAR

1. GENEL İLKELER

Grup'nun tüm faaliyetleri aşağıda belirtilen genel ilkeler çerçevesinde yürütülür. Tüm Grup çalışanları; müşteriler, tedarikçiler, hissedarlar ve diğer paydaşlar ile olan ilişkilerinde bu genel ilkeleri esas alarak hareket etmelidirler.

1.1 Dürüstlük

Grup tüm faaliyetlerini dürüstlük ilkesine bağlı olarak yürütür. Çalışanları, müşterileri, tedarikçileri, hissedarları ve tüm paydaşları ile olan ilişkilerinde **doğruluk** ve **dürüstlük**le hareket eder.

1.2 Şeffaflık

Grup; çalışanları, müşterileri, tedarikçileri, hissedarları ve tüm paydaşları ile olan ilişkilerinde **şeffaf** ve **açıktır**. Tüm faaliyetlerinde anlaşılır ve doğru bilgiyi zamanında ve eksiksiz olarak temin eder.

1.3 Tarafsızlık

Din, dil, ırk, cinsiyet, sağlık durumu, medeni durum, siyasi görüş gibi nedenlerle çalışanlar, müşteriler, tedarikçiler, hissedarlar ve diğer paydaşlar arasında herhangi bir ayırım yapılmaz. Tüm Grup çalışanları herkese **adil** ve **eşit** davranır, önyargılı davranışlardan kaçınır.

1.4 Gizlilik

Çalışanların, müşterilerin, tedarikçilerin ve diğer paydaşların özel bilgilerinin korunmasına özen gösterilir, bu bilgilerin üçüncü şahıslar ile paylaşılmasına izin verilmez. Bu türden özel bilgiler Grup içinde yetkisi olan kişiler tarafından Etik Kurallar çerçevesinde ve sadece Grup menfaatleri doğrultusunda kullanılabilir.

1.5 Yasalara ve düzenlemelere uyum

Grup tüm faaliyetlerini **yasalara ve düzenlemelere uygun** olarak yürütür. Yasa ve düzenlemeleri yakından takip eder, uyum için gerekli tedbirleri alır.

2. SORUMLULUKLAR

Grup Etik Kurallarının Grup genelinde etkin bir biçimde uygulanabilmesi için üst yönetime, yöneticilere ve tüm çalışanlara düşen sorumluluklar aşağıda sıralanmıştır.

2.1 Ana Şirket Yönetim Kurulu ve Denetimden Sorumlu Komitesi

Etik Kuralların uygulanmasından en üst seviyede Ana Şirket Yönetim Kurulu ve Denetimden Sorumlu Komite sorumludur.

Yönetim Kurulu ve Denetimden Sorumlu Komite üyeleri Etik Kuralları kabul eder ve bu ilkelere uyar.

Etik Kuralların uygulanması için Grup içinde uygun ortamı temin eder.

SODA SANAYİİ A.Ş.

KURUMSAL YÖNETİME İLİŞKİN POLİTİKALAR

Etik Kurallara aykırı hareketlerin bildirilmesi için gerekli iletişim kanallarının temin edilmesini sağlar.

2.2 Yöneticiler

Tüm yöneticiler Etik Kuralları kabul eder, bu ilkelere uyar ve davranışlarıyla diğer çalışanlara örnek teşkil eder.

Etik Kuralların kendi idaresi altında çalışan personel tarafından anlaşılmasını ve uygulanmasını sağlar.

Etik Kuralların öncelikle sorumlu oldukları birimlerde yerleştirilmesini ve yaşatılmasını sağlar.

Çalışanları hiçbir durumda ve hiçbir nedenle Etik Kurallara aykırı davranmaya zorlayamaz.

Çalışanların Etik Kurallarla ilgili soru, şikayet, öneri ve isteklerini dinler, çalışanları geri bildirimlerini iletmeleri konusunda teşvik eder.

Görev alanındaki iş süreçlerini Etik Kurallar çerçevesinde değerlendirir, aykırı durumları tespit eder ve Etik Kurallara uyumu sağlayıcı tedbirleri alır.

2.3 Tüm Grup Çalışanları

Tüm Grup çalışanları Etik Kuralları kabul eder ve bu ilkelere uyar.

Diğer çalışanların Etik Kurallara uyması için çaba sarf eder, çalışanları bu konuda teşvik eder.

Etik Kurallara aykırı davranış ve hareketleri yöneticilerine ve aşağıda belirtilen iletişim kanallarına bildirir.

Tüm çalışanlar kendi görev alanlarını ve Grup genelini ilgilendiren yönetmelik, prosedür ve talimatları bilir ve bunları eksiksiz uygular.

3. UYGULAMALAR

3.1 Grup Kaynaklarının Kullanımı

Grup kaynaklarının adil, etkin ve verimli kullanılmasına her zaman özen gösterilir. Tüm faaliyetlerde tasarruf ilkesi göz önünde bulundurulur.

Grup kaynakları kişisel çıkarlar veya Grup haricinde herhangi bir kişi veya kurumun çıkarları için kullanılmaz.

Grup varlıklarının çalınmasına, bozulmasına veya hasar görmesine karşı gereken özen gösterilir ve Grup varlıkları azami ölçüde korunur.

Mesai saatlerinin etkin ve verimli bir şekilde kullanılmasına özen gösterilerek, kişisel işlerin mesai saatleri dışında halledilmesi sağlanır.

Çalışanlara tahsis edilen şirket araçları, mobil iletişim araçları, bilgisayarlar ve diğer araç-gereçler Grup varlığı olarak değerlendirilir ve yukarıda belirlenen esaslar ile Grup mevzuatı dahilinde kullanılır.

Grup iletişim ağı üzerinden internet ve elektronik posta kullanırken, bilgi güvenliğini ve kaynakların etkin kullanımını sağlamak amacıyla Grup mevzuatının gerektirdiği kurallara uyulur.

3.2 Bilgilerin Kullanımı

Grubun tüm muhasebe ve işletme kayıtları doğru, tam ve ilgili düzenlemelere uygun olarak tutulur ve her çalışan bu konudaki sorumluluklarını eksiksiz olarak yerine getirir.

Grup çalışanları görevleri ve pozisyonları nedeniyle sahip oldukları bilgileri hiçbir zaman kendi kişisel çıkarları için kullanmazlar.

Grup içinden elde edilen ve kamuya açıklanmamış olan bir bilgiye dayanarak sermaye piyasalarından haksız kazanç sağlanmaz ve bu bilgiyi üçüncü şahıslar ile paylaşarak haksız kazanç sağlanmasına aracılık edilmez.

Kamuya açık olmayan bilgiler (stratejik planlar, satış fiyatı bilgileri, üretim teknikleri, yeni ürün ve hizmetlere ilişkin çalışmalar, araştırma ve geliştirme faaliyetleri vb.) Grup dışından üçüncü şahıslar ile paylaşılmaz.

Gruba ait kamuya açık olmayan bilgilerin üçüncü şahıslar ile paylaşılması gerektiğinde mutlaka gizlilik sözleşmesi gibi bilginin yanlış kullanımını engelleyecek tedbirler alınır.

Gruba ait kamuya açık olmayan bilgiler hakkında yemek salonları, asansör, personel servisleri gibi umuma açık yerlerde konuşulmaz.

SODA SANAYİİ A.Ş.

KURUMSAL YÖNETİME İLİŞKİN POLİTİKALAR

Gruba ait bilgilerin güvenliği ile ilgili yönetmelik, prosedürler ve talimatlar eksiksiz olarak uygulanır. Bu bilgilerin dikkatli bir şekilde saklanması, arşivlenmesi ve açığa çıkmaması için gerekli tedbirler alınır.

3.3 Çıkar Çatışmaları

Grup genelindeki tüm görevlerde ve faaliyetlerde Grup menfaatleri gözetilir ve çıkar çatışmalarından uzak durulur. Kişisel çıkarların birinci önceliğimiz olan Grup menfaatlerini gözetme becerisini etkilemesine izin verilmez. Gruptaki görevler, sorumluluklar veya Şişecam kimliği kullanılarak şahsi ve yakın akraba/arkadaşlara menfaat sağlanmaz.

3.3.1 Grup Dışındaki Görevler

Grup çalışanları "tacir", "esnaf" veya "serbest meslek erbabı" sayılmalarını gerektiren görevlerde bulunmaz, her türlü şirket ve ticari işletmelerde, tacir veya esnaf yanında ücretli veya ücretsiz olarak görev almaz.

Grup dışı şirketlerde Yönetim Kurulu üyeliği görevlerinde bulunması ancak Ana Şirket Yönetim Kurulu'nun onayıyla mümkündür.

Grup çalışanları, kar amacı olmayan sivil toplum kuruluşlarında ve yardım derneklerinde gönüllü olarak görev alabilirler. Bu kapsamdaki çalışmaların çalışanların Gruptaki görevlerini aksatmamasına, çıkar çatışması yaratmamasına ve Grup politikalarına açıkça aykırılık teşkil etmemesine özen gösterilir.

Grup çalışanları bir siyasi partiye üye olabilirler, fakat aktif olarak siyaset ve politika yapmaları; bu durumun Grubun politikaları ve faaliyetleri ile çıkar çatışması yaratmaması, Gruptaki görevlerini aksatmaması şartıyla ve Ana Şirket Genel Müdürü'nün onayı ile mümkündür.

Grup çalışanlarının; şirket politikaları ve kararları, şirketin üretim, satış ve benzeri uygulamaları ile ilgili olarak yayın organlarında yazı yazmaları, röportaj vermeleri, sunum veya konuşma yapmaları ancak Ana Şirket Genel Müdürü'nün onayı ile mümkündür.

Grup çalışanlarının mesleki kuruluşlarda, eğitim ve öğretim kurumlarında ders verebilmesi ancak Ana Şirket Genel Müdürü'nün onayı ile mümkündür.

Grup faaliyet alanları ile ilgili kurum ve kuruluşlarda (meslek odası, birlikler, odalar, dernekler, kurullar, federasyonlar ve diğer kamu kurulu niteliğindeki kuruluşlar) görev alınması ancak Ana Şirket Genel Müdürü'nün onayı ile mümkündür.

3.3.2 Hediye ve Ağırlanmalar

Müşterilerden ve tedarikçilerden hediye veya menfaat talep edilmez.

Müşteri ve tedarikçilerden ağırlanma ve iş yemeği taleplerinde bulunulmaz. Müşteri ve tedarikçilerden gelen iş yemeği teklifleri yerel standartlara uygun ve makul ölçülerde olmak şartıyla kabul edilebilir.

Müşteri ve tedarikçilerden gelen bedava tatil, indirim çeki, hediye çeki gibi nakit olmayan teklifler de hediye ve menfaat kapsamında değerlendirilir ve prensip olarak kabul edilmez. Ancak müşteri ve tedarikçilerden gelen hediye tekliflerinin geri çevrilmesi nezaketsizlik olarak algılanacak ve hediye vereni gücendirecek ise değeri 500 TL'yi veya döviz karşılığını geçmemek şartıyla kabul edilebilir.

Bu tür teklifler ancak tüm Grup çalışanlarına aynı haklar sağlandığı takdirde kabul edilebilir.

Grubu temsilen iştirak edilen toplantı veya seminerlerden verilen plaket ve şilt gibi sembolik değeri olan hediyeler kabul edilebilir.

3.3.3 Yakın Akraba ve Arkadaşlar

Grup içindeki görevler yerine getirilirken, aile bireyleri, yakın akraba ve arkadaşlar ile karşılıklı veya karşılıksız menfaat sağlayan bir ilişki içinde bulunulmaz.

Tedarikçi şirketlerde ve müşterilerde çalışan aile bireyleri, yakın akraba ve arkadaşlar olması durumunda bu ilişkilerin bir çıkar çatışması yaratmasına izin verilmez.

Grup içinde çalışan aile bireyleri, yakın akraba ve yakın arkadaşlar var ise; bu ilişkilerin şirket içinde alınacak kararları etkilemesine izin verilmez. Tüm Grup çalışanları her durumda tarafsızlığını korur ve idaresi altında çalışanları performansına, bilgi ve tecrübesine göre değerlendirir.

İşe alım kararı verme yetkisi olan çalışanlar; aile bireyleri, yakın akraba ve arkadaşları için işe alım kararı vermezler. Grubun menfaatine olması ve bir üst yöneticinin bu konuda bilgilendirilmesi şartı ve onayı ile işe alım kararı verilebilir.

SODA SANAYİİ A.Ş.

KURUMSAL YÖNETİME İLİŞKİN POLİTİKALAR

Satın alma kararı verme yetkisi olan çalışanlar; aile bireylerinin, yakın akraba ve arkadaşlarının doğrudan veya dolaylı olarak ortağı olduğu şirketler tarafından verilen tekliflerde satın alma kararı vermezler. Bu durumun değerlendirilmelerinde açık olarak belirtilmesi, Grubun menfaatine olması ve bir üst yöneticinin bu konuda bilgilendirilmesi şartı ve onayı ile satın alma kararı verilebilir.

Eski Grup mensuplarının doğrudan/dolaylı olarak ortağı veya çalışanı olduğu şirketler tarafından verilen tekliflerde ve bu şirketler ile yapılan her türlü işlerde bu durum açık bir şekilde belirtilir.

Grubun halka açık şirketlerinin hisse senetlerine yatırım yapması yasak olan çalışanlar; aile bireyleri, yakın akraba ve arkadaşları adına da yatırım yapmazlar.

3.4 Diğer Kurumlarla Olan İlişkiler

Grup dışındaki diğer kişi ve kuruluşlarla olan iş ilişkilerinde Grup Etik Kuralları Genel İlkeleri dikkate alınarak hareket edilir. Bu çerçevede ilişkilerde doğruluk, dürüstlük, şeffaflık, tarafsızlık ve gizlilik esasları gözetilir, yasalara, kanun, talimat ve düzenlemelere uyulur, genel ahlak kurallarına özen gösterilir.

3.4.1 Müşteriler ve Tedarikçilerle Olan İlişkiler

Müşteri ve tedarikçilerle olan ilişkilerde Grup menfaatleri her zaman en üst seviyede gözetilir.

Müşteri ve tedarikçiler ile şahsi olarak -borç- alacak ilişkisi doğuracak işlemler gibi - karşılıklı veya karşılıksız menfaat ilişkisi kurulmaz.

Müşterilere verilen sözler tutulur, yerine getirilemeyecek vaatlerde bulunulmaz.

Müşteri ve tedarikçiler hakkında bilgi edinmek amacıyla yasadışı ve etik olmayan davranışlar içinde bulunulmaz.

Müşteri ve tedarikçiler hakkında üçüncü şahıslar tarafından yasal olmayan yollardan elde edilen ve Grup çalışanlarına ulaşan bilgiler kesinlikle kullanılmaz ve paylaşılmaz.

Müşterilere ve tedarikçilere saygı, eşitlik, nezaket ve adalet kuralları çerçevesinde davranılır.

Müşterilere ve tüketicilere karşı yanıltıcı ve aldatıcı davranışlar içerisinde bulunulmaz.

Müşteri ve tedarikçilerin gizli bilgileri üçüncü şahıslar ile kesinlikle paylaşılmaz.

Müşteri ve tedarikçilerle yapılan sözleşme ve protokollerin gereği yerine getirilir.

3.4.2 Rakiplerle Olan İlişkiler

Faaliyet gösterilen ülkelerdeki rekabet kurallarına ve yasalara eksiksiz bir şekilde uyulur, rekabette doğruluk ve dürüstlük ilkesinden ödün verilmez.

İştirak edilen toplantı, seminer veya tartışmalarda rekabet kurallarında öngörülen sınırların dışına çıkıldığı düşünüldüğünde dikkatli olunur ve gerekirse bu ortamlardan uzaklaşılır.

Rakipler hakkında bilgi edinmek amacıyla yasadışı ve etik olmayan davranışlar içinde bulunulmaz.

Rakipler hakkında üçüncü şahıslar tarafından yasal olmayan yollardan elde edilen ve Grup çalışanlarına ulaşan bilgiler kesinlikle kullanılmaz ve paylaşılmaz.

Rakipler hakkında asılsız ve kaynağı belirsiz söylentiler yayılmaz veya bu söylentilere alet olunmaz.

3.4.3 Resmi Kurumlarla Olan İlişkiler

Resmi kurumlar tarafından talep edilen her türlü bilgi ve belge doğru, eksiksiz ve zamanında temin edilir.

Resmi kurumlarla olan ilişkilerde yanıltıcı ve aldatıcı davranışlarda bulunulmaz. Var olan bir durumu olduğundan farklı göstererek Grup lehine bir avantaj sağlamaya çalışılmaz, yasalar ve kanunlar nezdinde Grup çıkarları sonuna kadar korunur.

Kanun, yasa ve düzenlemelerin uygulamaları hakkında tereddüt yaşandığında Grup Hukuk Müşavirliği'ne ve Mali Müşavirlik'e danışılır.

Ayrıcalıklı bir işlem karşılığında bir kamu görevlisine doğrudan veya dolaylı olarak hiçbir menfaat teklif edilemez. Grup menfaatine dahi olsa hiç kimseye kanun ve yasal düzenlemeler dışında nakit veya nakit benzeri ödeme yapılamaz.

Grup adına hareket eden üçüncü şahısların da (temsilciler, danışmanlar gibi) Grup adına yaptıkları işlerde bu türlü tekliflerden uzak durması sağlanır.

SODA SANAYİİ A.Ş.

KURUMSAL YÖNETİME İLİŞKİN POLİTİKALAR

4. ŞİŞECAM ETİK KURALLARINA AYKIRI DAVRANIŞLAR

Gruptaki tüm görevlerde Grup yönetmelik, prosedür ve talimatları eksiksiz uygulandığı gibi Grup Etik Kuralları da uygulanmalıdır. Grup Etik Kurallarını veya prosedür, yönetmelik ve talimatlarını ihlal edenler, iş akdinin feshedilmesine kadar varabilecek disiplin yaptırımları ile karşı karşıya kalabileceklerdir.

Grup Etik Kuralları benimsenmeli ve bu kurallara aykırı davranışlarda bulunulmamalıdır.

Tüm faaliyetlerde ve alınan kararlarda sağduyulu olunmalıdır. Alınan kararların ve davranışların yasalara uygunluğu araştırılmalı, adil ve doğru olup olmadığı sorgulanmalıdır.

Yürütülen bir faaliyetin ya da alınan bir kararın Grup Etik Kurallarına uygunluğu konusunda tereddüt yaşanması durumunda aşağıda belirtilen iletişim kanallarına başvurulur.

Yürütülen faaliyetlerle ilgili alınacak kararlardan önce bu karardan Grubun, çalışanların, hissedarların ve diğer paydaşların nasıl etkileneceği iyi düşünülmelidir.

Grup Etik Kurallarına aykırı davranışlardan haberdar olduğunda mutlaka ilgili yöneticiye veya aşağıdaki iletişim kanallarına bildirimde bulunulmalıdır.

Etik Kuralların ihlalleri ile ilgili bildirimde bulunan kişilerin kimliklerinin gizli tutulmasına özen gösterilecek, gerekli araştırma ve incelemeler yapılacaktır.

İletişim Bilgileri

e-posta: etik@sisecam.com

Tel : +90 850 206 50 50

Adres: Türkiye Şişe ve Cam Fabrikaları

RÜŞVET VE YOLSUZLUK İLE MÜCADELE POLİTİKASI

1. Amaç

Bu politika metni ile Grubun rüşvet ve yolsuzluk konusundaki taahhütlerinin ve bu konudaki yaklaşımının açık ve net bir şekilde ortaya konulması ve şirket imajının korunması amaçlanmaktadır. Grubumuzun Etik Kurallarının bütünlüğü bir parçası olan bu politika ile rüşvet ve yolsuzluğun tüm Grup faaliyetlerinde önlenmesi için gerekli bilgilendirmelerin yapılması, bu konudaki sorumlulukların ve kuralların belirlenmesi hedeflenmiştir.

2. Kapsam

Rüşvet ve Yolsuzluk ile Mücadele Politikası sadece Grup çalışanlarını değil, Grup adına hareket eden veya Gruba hizmet veren tüm iş ortaklarını da kapsamaktadır.

Bu doğrultuda;

- Yönetim Kurulu üyeleri de dahil olmak üzere tüm Grup çalışanları,
 - danışmanlık, avukatlık veya müşavirlik gibi destek hizmeti alınan şirketler ve çalışanları,
 - dış hizmet alınan altyapımcı şirketler ve çalışanları,
 - temsilci, distribütör, acenta gibi Grup adına doğrudan ve dolaylı olarak görev yapan kişiler ve kuruluşlar
- bu politikanın kapsamına girmektedir.

Bu politika metninde bahsedilen tüm uygulamaların ve kısıtlamaların yukarıda bahsedilen kişi ve kuruluşlar için de geçerli olduğunun anlaşılması oldukça önemlidir. Bu kişi ve kuruluşların yasal veya etik olmayan herhangi bir davranışta bulunmaları durumunda Grubumuzun da bu durumdan sorumlu tutulabileceği unutulmamalıdır. Bu nedenle çalışılacak olan iş ortakları belirlenirken Grup Etik Kuralları, ilgili yönetmelik ve prosedürler ile bu politika metni dikkate alınarak, iş ortaklarının da bu kurallara uygun hareket etmesi sağlanmalıdır.

3. Tanımlar

Rüşvet: Bir kişinin bir işi yapmak, yapmamak, hızlandırmak, yavaşlatmak gibi yollarla görevinin gereklerine aykırı veya olağan iş akışının dışında bir eylemi gerçekleştirmesini sağlamak amacıyla karşı taraftan sözlü veya yazılı anlaşma çerçevesinde

SODA SANAYİİ A.Ş.

KURUMSAL YÖNETİME İLİŞKİN POLİTİKALAR

doğrudan veya dolaylı olarak kendisine ya da göstereceği bir başka kişiye maddi veya manevi fayda sağlanmasını ifade etmektedir. Rüşvet olarak değerlendirilebilecek menfaat; nakit para, hediye, etkinlik daveti veya bileti, borç affı, yardım maksatlı bağış gibi çok farklı şekillerde olabilir.

Yolsuzluk: Bulunulan konum nedeniyle sahip olunan yetkinin doğrudan veya dolaylı yoldan kişisel olarak maddi veya manevi kazanç sağlamaya yönelik olarak kötüye kullanılmasını ifade etmektedir.

4. Sorumluluklar

Ana Şirket Yönetim Kurulu;

- Rüşvet ve Yolsuzluk ile Mücadele Politikası'ndan en üst seviyede Ana Şirket Yönetim Kurulu sorumludur.
- Ana Şirket Yönetim Kurulu bu politika metnini kabul eder ve uygulanması için gerekli ortamı sağlar.
- Rüşvet ve yolsuzluğu engellemek amacıyla iç kontrol sistemlerini oluşturur ve geliştirir.
- Politika metnine aykırı davranışların bildirilmesi için gerekli iletişim kanallarının kurulmasını sağlar, bildirimde bulunan kişilerin gizliliğini ve güvenliğini sağlamaya yönelik tedbirleri alır.
- Konu hakkında ulaşan şikayet, ihbar ve iddialar hakkında Grup mevzuatı çerçevesinde gereken inceleme ve soruşturmaların yapılmasını sağlar.
- Yasal düzenlemelere, yönetmeliklere, prosedürlere ve politikalara uygunluğu sağlamak amacıyla denetimlerin yapılmasını ve düzeltici tedbirlerin alınmasını sağlar.

Etik Kurul:

- Grup Etik Kurallarına uyumun sağlanması, etik kültürünün Grup genelinde yaygınlaştırılması, bu konudaki bilinç düzeyinin ve farkındalığın artırılmasından sorumludur.
- Etik Kuralların ve Rüşvet ve Yolsuzluk ile Mücadele Politikasının uygulanması sırasında karşılaşılan sorunların çözümüne yönelik çalışmalar yapar, karar alır ve görüş bildirir.
- Etik kurallara aykırılığa yönelik olarak Grup içinden veya Grup dışından elektronik posta, posta, telefon veya diğer iletişim araçları ile Kurula ulaşan şikayet ve ihbarları Etik Kuralların ihlal edilip edilmediğinin tespitine yönelik olarak değerlendirir.
- Kurula ulaşan şikayet ve ihbarların değerlendirilmesi sırasında "Etik Kurul'un Kuruluş ve Çalışma Esaslarına İlişkin Yönetmelik" te belirtilen hallerde Denetimden Sorumlu Komite'yi bilgilendirir.

Yöneticiler ve Çalışanlar:

- Tüm çalışanlar Rüşvet ve Yolsuzluk ile Mücadele Politikasını kabul eder ve politika metnindeki ilkelere uygun hareket eder.
- Yöneticiler, bu politika metnindeki ilkelerin; sorumlu oldukları iş ortakları ve idaresi altındaki çalışanlar tarafından anlaşılmasını, uygulanmasını ve yaşatılmasını sağlar.
- Çalışanlar hiçbir durumda ve hiç kimse tarafından bu politikaya aykırı hareket etmeye zorlanamaz.
- Tüm Grup çalışanları bu politikaya aykırı davranışları ve şüphelenilen durumları yöneticilerine ve/veya aşağıda belirtilen iletişim kanallarına bildirmekle yükümlüdür.
- Yöneticiler, idaresi altındaki çalışanlar tarafından kendilerine ulaşan şikayet, ihbar ve iddiaları aşağıda belirtilen iletişim kanallarına bildirmekle yükümlüdür.

5. Politika

Grup iş etiği konusunda gösterdiği hassasiyetinin bir göstergesi olarak Rüşvet ve Yolsuzluk ile Mücadele Politikasını hayata geçirmiştir. Konunun iş etiği yanında yasal olarak ceza gerektiren bir fiil olması sebebiyle çalışanların bu konuda hassasiyet göstermesi ve çalışma hayatından bağımsız olarak kişisel ödev ve sorumlulukların bir parçası olarak değerlendirilmesi beklenmektedir.

Grup faaliyet gösterdiği ve temsil edildiği tüm ülkelerdeki rüşvet ve yolsuzluk kapsamındaki yasa ve düzenlemelere, evrensel hukuk kurallarına, etik ve mesleki ilkelere uyum sağlamayı ilke edinmiştir. Grubumuz bu ilke kapsamında rüşvet ve yolsuzluğa karşı "sıfır tolerans" yaklaşımı ile hareket etmekte ve faaliyetlerini adil, dürüst, yasal ve etik kurallara uygun bir şekilde sürdürmeyi taahhüt etmektedir.

Grup'ndaki etik kurallar, yönetmelikler, prosedürler ve diğer düzenlemeler, faaliyetlerin yasalara uygun, doğru, adil ve dürüst bir şekilde yürütülmesini destekler nitelikte olup, Grubun tüm paydaşlarının haklarının korunmasını sağlamak amacıyla rüşvet ve yolsuzluk ile mücadele konusunda çok daha hassas bir tavır sergilenmektedir. Yolsuzluk ve Rüşvet ile Mücadele Politikası da bu konuya verilen önemin bir gereği olarak hayata geçirilmiştir.

Grup tüm ülkelerdeki faaliyetlerinde rüşvet ve yolsuzluğu açık bir şekilde yasaklamaktadır. Rüşvet ve Yolsuzluk ile Mücadele Politikası kapsamındaki kişilerin; Grup lehine dahi olsa yasal ve etik olmayan bir menfaat sağlamak için ödeme veya değeri olan herhangi bir şey teklif etmesi veya diğer kuruluş ve kişilerden benzeri bir menfaat elde etmesi, faaliyette bulunulan ülkede

SODA SANAYİİ A.Ş.

KURUMSAL YÖNETİME İLİŞKİN POLİTİKALAR

veya iş kolunda bu tür uygulamalar yaygın olsa bile rüşvet veya yolsuzluk olarak değerlendirilebilecek yasal ve etik olmayan her türlü davranışta bulunması yasaklanmaktadır.

Rüşvet ve yolsuzluğa konu olan menfaatin maddi değeri veya karşılığında karşı taraf için herhangi bir şey yapılıp yapılmaması önemli değildir. Menfaatin değerinin çok düşük olması veya teklif yapılmasına karşın verilen taahhüdün henüz gerçekleşmemesi durumunda da Rüşvet ve Yolsuzluk ile Mücadele Politikasına aykırı hareket edilmiş olur. Grup'nda devlet kurumları, tedarikçiler, müşteriler, çalışanlar ve diğer paydaşların yasal hakları korunur. Muhasebe işlemleri tam, doğru ve adil bir şekilde kayıt altına alınır, kayıtdışı işlemleri engelleyecek iç kontrol sistemleri kurulur.

6. Bağış ve Hediye Eşyalara İlişkin Hususlar

Grubumuzdaki bağış ve hediye eşya uygulamasına ilişkin konular; Grup Etik Kuralları, Bağış Yönetmeliği ve Bağış Politikası'nda ayrıntılı olarak düzenlenmiştir. Grup Etik Kuralları ve Bağış Politikası Grup çalışanları dışındaki müşteriler, tedarikçiler, yatırımcılar ve diğer paydaşların ulaşabileceği şekilde kurumsal internet sitesinde yayınlanmaktadır. İlgili düzenlemelerin yorumlanması veya uygulanması konusunda tereddüt yaşanması veya düzenlemelerde yer almayan bir durum ile karşılaşılması halinde konunun aşağıda belirtilen iletişim kanalları ile Etik Kurul'a bildirilmesi gerekmektedir.

7. Rüşvet ve Yolsuzluk ile Karşılaşılması veya Şüphelenilmesi

Tüm Grup çalışanları, rüşvet ve yolsuzluk ile ilgili olarak karşılaştıkları veya şüphelendikleri durumları vakit kaybetmeden yöneticisine ve/veya aşağıdaki iletişim kanallarına bildirmekle sorumludur. Bu gibi durumlar ile ilgili olarak aşağıdaki örnekler verilebilir.

- Size veya çalışma arkadaşlarınıza rüşvet teklif edilmesi
- Şahit olduğunuz veya bildiğiniz menfaat ilişkileri ve çıkar çatışmaları
- Şirket kayıtlarında farkına vardığınız herhangi bir usulsüzlük
- İhale ve satınalmalarda karşılaştığınız kayırma veya menfaat sağlama gibi tutum ve davranışlar
- Herhangi bir müşteri veya tedarikçiye yasal ve Grup içi düzenlemelere aykırı şekilde menfaat sağlanması
- Grup içinden veya dışından herhangi bir kurum veya kişinin Grup Etik Kuralları'na veya bu politika metnine aykırı davranışlarda bulunmak üzere sizi veya çalışma arkadaşlarınızı zorlaması

Bu ve benzeri durumlar ile karşılaştığınızda yöneticinize ve/veya aşağıdaki iletişim kanallarına bildirimde bulunmalısınız. Bazı durumlarda çalışanlar bu tür olaylara tanık olmalarına rağmen kendilerinin de zarara uğrayabileceği endişesi ile şikayet etmekte tereddüt edebilirler. Grup'nda yasal düzenlemelere, etik kurallara ve Grup mevzuatına aykırı durumları ihbar eden ve şikayette bulunan kişilerin bu nedenle zarara uğramayacakları Yönetim Kurulu tarafından garanti altına alınmaktadır. Bu kişilerin kimliklerinin kesinlikle gizli tutulması ve yaptıkları şikayet veya ihbar nedeniyle – **kasıtlı veya iftira olarak tanımlanabilecek bir durum değilse**- herhangi bir zarara uğramasının engellenmesi esastır.

8. Aykırı Davranış ve Tutumlara İlişkin Yaptırımlar

Gruptaki tüm görevlerde Grup yönetmelik, prosedür ve talimatları eksiksiz uygulandığı gibi Rüşvet ve Yolsuzluk ile Mücadele Politikası da çalışanlar tarafından benimsenmeli ve uygulanmalıdır. Rüşvet ve Yolsuzluk ile Mücadele Politikası'nın ihlali durumunda Grup içi düzenlemelere göre iş akdinin feshedilmesine kadar varabilecek yaptırımlar ile karşı karşıya kalınabileceği ve konunun birçok ülkede hapis cezasını da kapsayan önemli yaptırımlar ile düzenlendiği unutulmamalıdır.

İletişim Bilgileri

E-posta: etik@sisecam.com

Tel : +90 850 206 50 50

Adres: Türkiye Şişe ve Cam Fabrikaları A.Ş.

Etik Kurulu

Sisecam Genel Merkezi

Icmeler Mah. D-100 Karayolu Cad. No:44A

SODA SANAYİİ A.Ş.

KURUMSAL YÖNETİME İLİŞKİN POLİTİKALAR

YÖNETİCİLER İÇİN ÜCRET POLİTİKASI

Ana Şirket tarafından merkezi olarak belirlenen ve şirketimiz dahil tüm Topluluk Kuruluşlarında uygulanan ücret politikasının esasları aşağıda belirtilmiştir.

Türkiye Şişe ve Cam Fabrikaları A.Ş. (Şişecam Topluluğu) Yönetim Kurulu üyelerinin ücretleri üyelerin tamamı için her yıl Olağan Genel Kurul Toplantısı'nda sabit olarak belirlenmektedir.

İcrada bulunan Yönetim Kurulu Üyelerine, üst düzey yöneticiler için belirlenen politika kapsamında ayrıca ödeme yapılır.

Bağımsız Yönetim Kurulu Üyelerinin ücretlendirilmesinde şirketin performansına dayalı ödeme planları kullanılamaz.

Topluluğumuz, çalışanlar tarafından kabul gören, adil ve rekabetçi bir Ücret Yönetim Sistemi ile çalışmayı, Topluluk stratejileri ve piyasa ile uyumlu olarak Ücret Yönetim Sistemi'mizi güncel tutmayı amaçlamaktadır.

Topluluğumuzda, unvandan bağımsız, organizasyondaki işlerin niteliklerine göre göreceli olarak konumlandırıldıkları iş değerlendirme metodolojisi kullanılmaktadır.

Yeni oluşturulan Ücret Yönetim Sistemi ile Topluluğumuz iş verimliliği ve örgüt performansını gözeterek, çalışanlarımızı adil bir şekilde ücretlendirmeyi, gösterdikleri performansı ödüllendirmeyi, nitelikli çalışanları Şirketimize çekmeyi amaçlamaktadır.

Tüm Topluluk genelinde ücret düzeyleri belirlenirken toplam yıllık kazanç paketleri dikkate alınır.

Topluluk personelinin toplam yıllık kazanç paketleri ile piyasadaki eşdeğer pozisyonların toplam yıllık kazanç paketlerinin ve yan hakların karşılaştırıldığı piyasa ücret araştırmalarının göstergeleri Ücret Politikalarının belirlenmesinde esastır.

Ücret Yönetim Sistemi ile ilgili tüm Politikaların belirlenmesinden, Topluluk genelinde uygulama birliğinin sağlanmasından ve Sistemin günün şartlarına göre güncel tutulmasından Topluluk İnsan Kaynakları Grup Başkanlığı sorumludur.

Üst Düzey Yönetici ücretleri; Ücret Yönetim Sistemimize göre oluşturulan Grade Sistemi'nde pozisyonların konumlandırıldığı bant aralıklarına göre belirlenen sabit ücret ve yan haklar dışında şirket hedefleri, uzun vadeli hedefler ve birey performansı da dikkate alınarak belirlenen yıllık performans sonuçları doğrultusunda hesaplanan performans primlerinden oluşmaktadır.

SODA SANAYİİ A.Ş.

KURUMSAL YÖNETİME İLİŞKİN POLİTİKALAR

BİLGİLENDİRME POLİTİKASI

Genel Çerçeve

Soda Sanayii A.Ş. (Soda), başta Sermaye Piyasası Mevzuatı olmak üzere, Türk Ticaret Kanunu ve paylarımızın işlem görmekte olduğu İstanbul Menkul Kıymetler Borsası mevzuatı ile ilgili her türlü finansal bilgi ile diğer açıklama ve bilgilendirmeleri, genel kabul görmüş finansal raporlama standartları ile kurumsal yönetim ilkelerini de gözeterek yerine getirir; Soda, bu kapsamda ayrıntılı bir bilgilendirme ve kamuyu aydınlatma politikası yürütür. Bilgilendirme politikasının temel amacı, ticari sır kapsamı dışındaki gerekli bilgi ve açıklamaların pay sahipleri, yatırımcılar, çalışanlar, müşteriler ve ilgili diğer taraflara zamanında, doğru, eksiksiz, anlaşılabilir, kolay ve en düşük maliyetle ulaşılabilir olarak, eşit koşullarda iletilmesinin sağlanmasıdır. Kurumsal yönetim ilkelerinin benimsenerek uygulanması konusunda aktif bir yaklaşım içinde olan Soda, kamuyu aydınlatma ve bilgilendirme konusunda da, ilgili mevzuat gereklerinin ve uluslararası en iyi uygulamaların hayata geçirilmesine azami gayreti göstermektedir. Soda bilgilendirme politikası, yukarıda yer verilen çerçevede hazırlanarak Yönetim Kurulu tarafından onaylanmış ve uygulamaya konulmuştur.

Yetki Ve Sorumluluk

Bilgilendirme politikası Yönetim Kurulu tarafından oluşturulmuştur. Soda'da kamunun aydınlatılması ve bilgilendirme politikasının izlenmesi, gözetimi ve geliştirilmesi Yönetim Kurulu'nun yetki ve sorumluluğu altındadır. Bilgilendirme fonksiyonunun koordinasyonu için finansal yönetim ve raporlamadan sorumlu yöneticiler ile Pay Sahipleri İlişkiler Birimi görevlendirilmiştir. Söz konusu yetkililer Denetimden Sorumlu Komite ve Yönetim Kurulu ile yakın işbirliği içinde bu sorumluluklarını ifa ederler.

Kamuyu Aydınlatmada Yapılan Çalışmalar ile Kullanılan Yöntem ve Araçlar

Sermaye Piyasası Mevzuatı, Türk Ticaret Kanunu ve diğer ilgili mevzuat çerçevesinde kamuyu aydınlatmada yapılan çalışmalar ile kullanılan araç ve yöntemlere aşağıda yer verilmiştir:

* 3'er aylık dönem sonlarında Sermaye Piyasası Kurulu (SPK) tarafından yayınlanan mevzuata uygun olarak konsolide bazda hazırlanan finansal raporlar ve ilgili finansal mali tablolara ilişkin dipnot ve açıklamalar ile yarı yıl ve yılsonlarında gerçekleştirilen bağımsız denetim raporu ve ara dönem Yönetim Kurulu raporu, öngörülen yasal süreler içinde Kamuyu Aydınlatma Platformu'na (KAP) iletilerek Şirketimiz (www.sisecamkimyasallar.com) adresindeki Kurumsal İnternet Sitesinde de yayınlanır. İlgili mali tablolar Denetimden Sorumlu Komite'nin uygunluk görüşü ile Yönetim Kurulu'nun onayına sunulur ve Yönetim Kurulu'nun yetkilendirdiği şirketimizin finansal raporlamadan sorumlu yöneticileri tarafından doğruluk beyanı ile imzalanır.

Üçer aylık dönemlerde açıklanan faaliyet sonuçlarına ilişkin olarak ayrıca Ana Şirket yetkililerince bir basın açıklaması yapılmak suretiyle, ilgili dönemde gerçekleşen faaliyet sonuçları ve önem arz eden diğer konular hakkında kamuoyuna bilgi verilir.

Kamuya açıklanan finansal tablolar, İngilizceye de tercüme edilerek ilgili taraflara aktarılır ve Soda internet sitesinde yayınlanır. Yılsonlarına ait finansal tabloların açıklanmasını takiben olağan genel kurul toplantılarının yapıldığı tarihlerde, Ana Şirket Yönetim Kurulu Başkanı ve/veya Genel Müdürü tarafından düzenlenen basın toplantılarında geçmiş yılın genel bir değerlendirmesi yapılarak, basın mensuplarının soruları yanıtlanır.

* Sermaye Piyasası Kurulu mevzuatı kapsamında yapılması gereken özel durum açıklamaları, Kamuyu Aydınlatma Platformu'na (KAP) süresi içinde elektronik ortamda iletilir. Özel durum açıklamaları prensip olarak finansal raporlamadan sorumlu olan ve "nitelikli elektronik sertifika" sahibi olan kişiler tarafından imzalanarak ilgili otoritelere sunulmaktadır. Özel durum açıklamalarını yapmakla sorumlu olan kişiler, Şirketi temsil ve ilzama yetkili kişilerden belirlenmektedir. Ayrıca, elektronik ortamda KAP'a gönderilen açıklamalar en geç kamuya açıklama yapıldıktan sonraki iş gününde Şirket Kurumsal İnternet Sitesinde de yayınlanır.

* Ana Sözleşme Değişikliği, Genel Kurul toplantıları, sermaye artırımını gibi durumlarda Ticaret Sicili Gazetesi ve Türkiye çapında yayın yapan iki günlük gazete vasıtasıyla gerekli ilan ve duyurular yapılmaktadır. Ayrıca, bu metinler şirketimiz internet sitesinde yayımlanır.

* Yıllık faaliyet raporu, her yıl Genel Kurul toplantısından önce, gerekli bilgi ve açıklamaları içerecek şekilde Türkçe olarak hazırlanarak pay sahiplerinin incelemesine sunulmakta ve Şirketimiz Kurumsal İnternet Sitesinde yayımlanmakta, ilgili raporun basılı hali Soda Pay Sahipleri İle İlişkiler Birimi'nden temin edilebilmektedir. Ayrıca, yıllık faaliyet raporları genel kurul toplantılarını takiben en kısa sürede İngilizceye de tercüme edilerek ilgililere sunulmakta ve şirketimiz internet sitesinde de yayımlanmaktadır.

* Yazılı ve görsel medya vasıtasıyla gerektiğinde basın açıklamaları yapılmaktadır. Yazılı ve görsel medyaya basın açıklamaları yetkililerce yapılır.

* Gerek duyulduğunda düzenlenen tele-konferanslar ile pay sahipleri ve ilgili diğer taraflara bilgi aktarımı sağlanmaktadır. İlgili tele-konferanslar Pay Sahipleri ile İlişkiler Birimi tarafından koordine edilmektedir.

* Yurt içinde ve yurt dışında düzenlenen yatırımcı toplantıları ve yatırımcı ziyaretleri (road – show) ile pay sahipleri ve ilgili diğer taraflara bilgi aktarımı sağlanmaktadır. Pay Sahipleri ile İlişkiler Birimi tarafından yürütülen söz konusu toplantı ve ziyaretlere olanaklar ölçüsünde, Yönetim Kurulu Başkanı, finansal yönetim ve raporlamadan sorumlu yöneticiler ile Pay Sahipleri ile İlişkiler Birimi yöneticileri iştirak etmektedir. Gerekli görülen hallerde bahse konu temas ekipleri daha da genişletilebilmektedir.

SODA SANAYİİ A.Ş.

KURUMSAL YÖNETİME İLİŞKİN POLİTİKALAR

* Yatırımcılarla yapılan tanıtım ve bilgilendirme toplantıları ile basın toplantılarında açıklanan sunum ve raporlara, tüm piyasa katılımcılarının eşzamanlı olarak ve eşit seviyede bilgi sahibi olmalarını sağlamak amacıyla, Şirketimiz Kurumsal İnternet Sitesinde yer alan "Yatırımcı İlişkileri" bölümünde de yer verilmektedir.

* E-mail yolu ile pay sahipleri ve şirketimiz hakkında araştırma raporu düzenleyen kuruluşlara, başta finansal tablolar olmak üzere, ilgili bilgiler talep edildiğinde Pay Sahipleri ile İlişkiler Birimi tarafından iletilmektedir.

Pay Sahipleri İle İlişkiler Birimi

Sermaye Piyasası Mevzuatından kaynaklanan yükümlülüklerin mevzuatla belirlenen kurallar çerçevesinde yerine getirilebilmesi ve faaliyetlerin daha etkin bir şekilde sürdürülebilmesi amacıyla, merkezi bir anlayış benimsemiş ve Toplumumuzda buna uygun bir yapılanmaya gidilmiştir. Bu bağlamda, Türk Ticaret Mevzuatı ve Sermaye Piyasası Mevzuatından kaynaklanan tüm yükümlülükleri, öteden beri SPK Kurumsal Yönetim İlkeleri doğrultusunda, Ana Şirket Şişecam Finansal İşlemler Grup Başkanlığı bünyesinde oluşturulan Pay Sahipleri İle İlişkiler Birimi'nin gözetim, yönlendirme ve koordinasyonu altında yerine getirilmektedir.

Şirket organlarının yanı sıra mevzuat gereği zorunlu olarak oluşturulan "Pay Sahipleri ile İlişkiler Birimi", başta bilgi alma ve inceleme hakkı olmak üzere pay sahipliği haklarının korunması ve kullanılmasının kolaylaştırılmasında etkin rol oynamaktadır.

Kurumsal Web sitemizde Türkçe formatta yer alan Pay Sahipleri ile İlişkiler Birimi bölümünde kurumsal yönetim profili kapsamında şirketimize ilişkin oldukça ayrıntılı bilgi ve veriler yer almaktadır. İlgili internet sitesi Pay Sahipleri ile İlişkiler Birimi tarafından takip edilerek güncel olarak tutulmaktadır. Pay sahipleri ve ilgili diğer taraflarca e-mail, mektup, telefon gibi araçlar ile yönetilen her türlü sorular en kısa sürede Pay Sahipleri ile İlişkiler Birimi koordinasyonunda cevaplandırılmaktadır.

Bu kapsamda Pay Sahipleri İle İlişkiler Birimi'nin sorumluluğunda yürütülen başlıca faaliyetler aşağıda özetlenmiştir.

- Şirket ile ilgili kamuya açıklanmamış, gizli ve ticari sır niteliğindeki bilgiler hariç olmak üzere, pay sahiplerinin Şirket ile ilgili sözlü ve yazılı bilgi taleplerini karşılamak.
- Genel Kurul Toplantılarını yürürlükteki mevzuata, esas sözleşmeye ve diğer Şirket içi düzenlemelere uygun olarak yapmak.
- Genel Kurul toplantılarında, pay sahiplerinin yararlanabileceği dokümanları hazırlamak.
- Oylama sonuçlarının kaydının tutulması ve sonuçlarla ilgili raporların talep eden pay sahiplerine gönderilmesini sağlamak.
- Mevzuat ve Şirket Bilgilendirme Politikası dahil kamuyu aydınlatma ile ilgili her türlü hususun gözetilmesi ve izlenmesini sağlamak.
- Pay sahiplerine ilişkin kayıtları sağlıklı, güvenli ve güncel olarak tutmak.
- Şirket merkezinde düzenlenen toplantılar ile yurtiçi ve yurtdışında çeşitli kurumlar tarafından düzenlenen konferans ve toplantılara katılarak yatırımcıları bilgilendirmek.
- Şirket hakkında değerlendirme yapan analistleri bilgilendirmek.
- Pay sahipliği haklarının kullanımını etkileyebilecek nitelikteki bilgi ve açıklamaları güncel olarak Şirketin Kurumsal İnternet Sitesinde pay sahiplerinin kullanımına sunmak.
- SPK'nın Seri VIII, No:54 Sayılı Tebliği dikkate alınarak gerekli Özel Durum Açıklamalarını KAP (Kamuyu Aydınlatma Platformu) aracılığıyla İMKB'ye bildirerek kamuyu bilgilendirmek.
- Sermaye Piyasası Kanunu ile ilgili mevzuatta meydana gelen değişiklikler takip edilerek Şirket ilgili birimlerin dikkatine sunmak.

Bu amaca yönelik olarak, pay sahipleri ile iletişimi sağlamakla görevli birim yetkilileri aşağıdaki şekilde belirlenmiştir.

Adı ve Soyadı	Görev Unvanı	Telefon	e-mail
Umut Barış Dönmez	Mali İşler Direktörü	0850 206 35 92	badonmez@sisecam.com
Asuman Durak	Bütçe ve Mali Kontrol Uzmanı	0850 206 36 90	asdurak@sisecam.com
Arzu Beler	Bütçe ve Mali Kontrol Uzmanı	0850 206 36 34	abeler@sisecam.com

Özel Durumların Kamuya Açıklanmasına Kadar, Söz Konusu Bilgilerin Gizliliğinin Sağlanmasına Yönelik Olarak Alınan Tedbirler

Özel durumların kamuya açıklanmasına kadar gizliliğin sağlanmasına yönelik olarak, içsel bilgiye erişimi bulunan Soda çalışanları, ilgili mevzuattan kaynaklanan sorumlulukları ve hangi bilgilerin hangi şartlarda ve kimler tarafından kamuya açıklanacağı konularında kapsamlı olarak bilgilendirilir. Soda'ya belirli hizmet sağlaması sebebiyle içsel bilgilere erişimi olabilecek kişi ve kurumlarla yapılan anlaşmalarda, gerektiğinde gizlilik maddesine yer verilir. Ayrıca, faaliyet sonuçları ile ilgili yetkisiz açıklamaları önlemek amacıyla takvim yılının belirli dönemlerinde kamuya açıklanmamış faaliyet sonuçları ve diğer konular hakkında sermaye piyasası katılımcıları ile bilgi paylaşımı yapılmaz. Bu dönem "sessiz dönem" olarak kabul edilir. Sessiz Dönem boyunca şirket yetkilileri, şirket adına kamuya açıklanmış bilgiler hariç, şirketin finansal durumu hakkında görüş bildirmez. Analist ve yatırımcılar gibi sermaye piyasası katılımcılarının finansal durumla ilgili soruları cevaplanmaz. Sessiz Dönemde şirket hakkında kamuya açıklama yapmaya yetkili kişilerin, içsel bilgilerin gizliliğine uyarak konferans, panel ve benzeri etkinliklere katılıp konuşma yapmalarında, yazılı ve görsel medyaya mülakat vermelerinde, Pay Sahipleri ile İlişkiler Birimi yetkililerin içsel bilgilerin gizliliği kurallarına riayet etmek suretiyle yatırımcı toplantılarına katılmalarında bir kısıt yoktur. Sessiz Dönem üçer aylık ara ve yıllık hesap döneminin bittiği ayı takip eden ayın 15'inde başlar ve mali tabloların kamuya açıklandığı güne kadar devam eder.

SODA SANAYİİ A.Ş.

KURUMSAL YÖNETİME İLİŞKİN POLİTİKALAR

Basın-Yayın Organlarında Yer Alan Haber ve Söylentiler

Soda ve bağlı kuruluşları hakkında basın-yayın organlarında veya internet sitelerinde yer alan haber ve söylentilerin takip ve izlenmesi, profesyonel bir medya takip ajansı aracılığıyla yapılmaktadır. Bu çerçevede, özel durumların kamuya açıklanmasına ilişkin mevzuat kapsamında açıklanma yapılması gereksinimi ortaya çıkması halinde, ilgili birimlerden gerekli bilgiler derlenmek suretiyle konuya ilişkin olarak açıklama yapılır. Basın-yayın organlarında çıkan ancak ilgili mevzuat uyarınca özel durum açıklaması yapılması yükümlülüğü doğurmayan haber ve söylentilere ilişkin açıklama yapılırken, haberin niteliği, basın-yayın organının ulaştığı kitlenin genişliği, haberin şirketin itibarını etkileyip etkilemediği gibi hususlar dikkate alınarak açıklamanın yöntemi ve içeriği belirlenir. Bu tür haber ve söylentilerle ilgili olarak açıklama yapıldığı durumlarda, açıklama içeriğinin kamuya açıklanması gereksinimini doğuran bir unsur içermesi halinde, konuya ilişkin olarak ilgili mevzuat hükümleri doğrultusunda özel durum açıklaması da yapılır.

Soda, yatırımcıların yatırım kararlarını veya sermaye piyasası araçlarının değerini etkileyebilecek öneme sahip, basın-yayın organları veya kamuoyunda çıkan ve şirketi temsile yetkili kişiler kaynaklı olmayan ve daha önce özel durum açıklaması, izahname, sirküler, SPK'ca onaylanan duyuru metinleri, finansal raporlar ve diğer kamuyu aydınlatma vasıtasıyla kamuya duyurulmuş bilgilerden farklı içerikteki haber veya söylentilerin varlığı halinde, bunların doğru ve yeterli olup olmadığı konusunda açıklama yapar. Ancak, kamuya açıklanmış bilgilere dayanılarak Şirket hakkında yapılan yorum, analiz, değerlendirme ve tahminler hakkında görüş bildirmez.

İdari Sorumluluğu Bulunan Kişilerin Belirlenmesinde Kullanılan Kriterler

İdari sorumluluğu bulunan kişiler belirlenirken, kişilerin Şirket organizasyonu içerisindeki görevleri ve bu kişilerce erişilen bilginin içeriği kriter olarak alınmaktadır.

Bu kapsamda, Soda'nın bütününe yönelik ve sadece mevcut durum ile ilgili değil, gelecek planları ile ilgili de detay bilgiye sahip olan, Yönetim ve Denetim Kurulu Üyeleri, Grup Başkanları ve Direktörleri, Başkan Yardımcılarının yanı sıra, Soda'nın bütününe ilişkin bilgiye erişimi bulunan ve finansal raporlar, stratejik hedefler ve benzeri unsurları makro düzeyde etkileyebilecek idari kararlar verme yetkisinde olan Soda mali ve finans bölüm yöneticileri, idari sorumluluğu bulunan ve içsel bilgilere düzenli erişen kişiler olarak belirlenmiştir. Buna göre, sermaye piyasası aracının değerini ve yatırımcıların yatırım kararlarını etkileyebilecek düzeyde bilgiye sahip olmayan, diğer bir ifadeyle, sadece Şirket'in bir bölümü hakkında bilgiye sahip olan ve bütününe ilişkin bilgileri kısıtlı olan yönetici ve diğer personel idari sorumluluğu bulunan ve içsel bilgilere ulaşan kişi kapsamında değerlendirilmez.

Yapılan Diğer Bildirimler

Yukarıda belirtilenler dışındaki bildirimler (izahname, sirküler vb.) Şirket imza sirkülerinde belirlenen yetkiler dahilinde imzalanarak kamuya açıklanır. Ayrıca Şirketimiz internet sitesinde de yayınlanır.

Soda Kurumsal İnternet Sitesi

(www.sisecamkimyasallar.com)

Şirket, pay sahipleri ile olan ilişkilerini daha etkin ve hızlı şekilde sürdürebilmek, hissedarlarla sürekli iletişim içinde olmak amacıyla, SPK Kurumsal Yönetim İlkeleri'nin öngördüğü şekilde Şirket'in Kurumsal İnternet Sitesi aktif olarak kullanılmaktadır. Bu sitede yer alan bilgiler Pay Sahipleri ile İlişkiler Birimi sorumluluğunda sürekli olarak güncellenir.

Şirket Kurumsal İnternet Sitesi'nde yer alan bilgiler, ilgili mevzuat 7 hükümleri çerçevesinde yapılmış olan açıklamalar ile aynı içerikte olmakta, çelişkili veya eksik bilgi içermemektedir. Şirket Kurumsal İnternet Sitesi'nde; mevzuat uyarınca açıklanması zorunlu bilgilerin yanı sıra; ticaret sicili bilgileri, son durum itibarıyla ortaklık ve yönetim yapısı, imtiyazlı hisse senedi bulunmadığı, değişikliklerin yayınlandığı ticaret sicili gazetelerinin tarih ve sayısı ile birlikte Şirket Ana Sözleşmesinin son hali, özel durum açıklamaları, finansal raporlar, faaliyet raporları, izahnameler ve halka arz sirkülerleri, Genel Kurul toplantılarının gündemleri, katılanlar cetvelleri ve toplantı tutanakları, vekaleten oy kullanma formu, Kar Dağıtım Politikası, Bilgilendirme Politikası, Şirket Etik Kuralları ve sıkça sorulan sorulara verilen cevaplara yer verilir. Bu kapsamda, en az son 5 yıllık bilgilere Şirket Kurumsal İnternet Sitesinde yer verilmektedir. İnternet sitesinde yer alan finansal raporlar ve faaliyet raporları uluslararası yatırımcıların da yararlanması açısından ayrıca İngilizce olarak hazırlanmaktadır.

SODA SANAYİİ A.Ş.

KURUMSAL YÖNETİME İLİŞKİN EK BİLGİLER

YÖNETİM KURULU KOMİTELERİNİN KURULUŞ VE ÇALIŞMA ESASLARI

KOMİTELERİN KURULUŞU VE YAPILANMASI

- Şirket'te Yönetim Kurulu'nun alt komitesi olarak; Sermaye Piyasası Kurulu düzenlemeleri uyarınca Denetimden Sorumlu Komite, Kurumsal Yönetim Komitesi ve Riskin Erken Saptanması Komitesi oluşturulurken Aday Gösterme Komitesi ve Ücret Komitesi faaliyetleri Kurumsal Yönetim Komitesi bünyesinde yürütülür.
- Mevzuat değişiklikleri paralelinde gerek görülen diğer komitelerin de kurulması zorunludur. Anılan komitelerin yanında, Yönetim Kurulu tarafından uygun görülen diğer komitelerin kurulması da mümkündür.
- Yasal mevzuat paralelinde, birden fazla komitenin görev, yetki ve sorumluluklarının bir komite bünyesinde birleştirilmesi mümkünse, anılan nitelikte komiteler oluşturulabilir.
- Komitelerin görev alanları, çalışma esasları ve üyeleri, yasal mevzuata paralel olarak Yönetim Kurulu tarafından belirlenir.
- Komiteler, mevzuatta aksine bir hüküm bulunmadığı sürece Yönetim Kurulu üyeleri arasından seçilen en az iki üyeden oluşturulur. Üyelerin ve başkanların nitelikleri açısından mevzuatın emrettiği hükümlere uyulur.
- Genel Müdür veya İcra Komitesi üyesi olmak gibi icrai görevi bulunanlar ya da kendisine icracı birim bağlı olanlar ile yönetim konularında "muraahhaslık" sıfatı taşıyanlar Komitelere üye olarak atanamaz.
- Komiteler, Yönetim Kurulu tarafından kendilerine verilen yetki ve sorumluluk dahilinde hareket eder.
- Komite üyelerinin görev süresi, Yönetim Kurulu'nun aksi bir kararı olmadıkça, Yönetim Kurulu üyeliği süresine eşittir.

KOMİTELERİN ÇALIŞMA ESASLARI

- Komite faaliyetleri, üyelerin bir araya geldiği çalışma toplantılarıyla yerine getirilir. Komitelerin toplantı takvimlerinin belirlenmesinde mevzuatın hükümlerine ve Yönetim Kurulu'nca açıklanan çalışma esaslarına uyulur.
- Komite toplantıları, mümkün olduğunca Yönetim Kurulu toplantılarının zamanlaması ile uyumlu olarak yapılır. Gerekli görüldüğünde, istişari mahiyette olmak kaydıyla, Komite'nin daveti üzerine gündemde yer alan konulara ilişkin olarak görüş sunmak ve bilgi vermek üzere Şirket yöneticileri toplantılara katılabilir.
- Toplantılar gündemli olarak yapılır. Gündem, mevzuatın Komitelere verdiği görevleri içerecek şekilde hazırlanır.

Gündem asgari;

Denetimden Sorumlu Komite için; muhasebe sisteminin, finansal bilgilerin kamuya açıklanmasının, bağımsız denetimin ve iç kontrol sisteminin işleyişinin ve etkinliğinin gözetimine,

Riskin Erken Saptanması Komitesi için; Şirketin faaliyetini tehlikeye düşürebilecek iç ve dış risklerin erken teşhisi ve yönetilmesi ile risk yönetim sistemlerinin gözden geçirilmesine,

Kurumsal Yönetim Komitesi için; kurumsal yönetim ilkelerine uyumun izlenmesi ve iyileştirilmesine, pay sahipleri ile ilişkilerden sorumlu birimin çalışmalarının gözetimine, ayrıca Kurumsal Yönetim Komitesi bünyesinde yürütülmekte olan diğer faaliyetler bağlamında;

Aday Gösterme Komitesi görevleri açısından; Yönetim Kurulu'na uygun adayların saptanması ve değerlendirilmesine, Yönetim Kurulu'nun yapısı ve verimliliği hakkında değerlendirmeler yapılmasına ve bu konularda Yönetim Kurulu'na önerilerde bulunulmasına, Yönetim Kurulu üyelerinin ve üst düzey yöneticilerin performans değerlendirilmesi ve kariyer planlaması konusundaki yaklaşım, ilke ve uygulamaların belirlenmesine ve gözetimine,

Ücret Komitesi görevleri açısından; Şirket'in uzun vadeli hedefleri de dikkate alınarak Yönetim Kurulu üyelerinin ve üst düzey yöneticilerin ücretlendirme esaslarına ilişkin öneriler getirilmesine, Şirket'in ve Yönetim Kurulu üyelerinin performansı ile ilişkili olacak şekilde ücretlendirmede kullanılabilecek ölçütlerin belirlenmesine yönelik önerilerde bulunulmasına ilişkin hususları içerir.

- Gündeme ilişkin bilgi ve dokümantasyon toplantıdan makul bir süre öncesinde hazırlanır ve üyelere ulaştırılır.
- Komiteler, görevlerini yerine getirebilmesi için konusunda uzman bağımsız kişi ya da kuruluşların görüşüne başvurabilir.
- Komite toplantıları üye tam sayısının ekseriyetinin sağlanması halinde gerçekleştirilir. Komite kararları ise, toplantıda hazır bulunan üyelerin çoğunluğu ile sağlanır.
- Toplantıda görüşülen hususlar ve alınan kararlar Komite tarafından uygun görülen bir raportör tarafından tutanağa bağlanır ve üyelerce imzalanır.
- Komiteler, kendisine verilen yetki dahilinde ele aldığı konuları özelliğine göre düzenli olarak Yönetim Kurulu'na aktarır ya da Yönetim Kurulu'nun onayına sunar

SODA SANAYİİ A.Ş.

KURUMSAL YÖNETİME İLİŞKİN EK BİLGİLER

YÖNETİM KURULUNUN YAPISI VE OLUŞUMU

Yönetim Kurulu; aldığı stratejik kararlarla, Şirketin risk, büyüme ve getiri dengesini en uygun düzeyde tutarak akılcı ve tedbirli risk yönetimi anlayışıyla Şirketin öncelikle uzun vadeli çıkarlarını gözetmekte, Şirketi bu prensiplerle idare ve temsil etmektedir.

Yönetim kurulu Şirketin stratejik hedeflerini tanımlamış, ihtiyaç duyacağı insan ve finansal kaynaklarını belirlemiş ve Şirket yönetiminin performansını denetlemektedir. Şirket faaliyetlerinin mevzuata, esas sözleşmeye, iç düzenlemelere ve oluşturulan politikalara uygunluğunu da gözetmektedir.

Yönetim Kurulu; üyelerinin verimli ve yapıcı çalışmalarına, hızlı ve rasyonel kararlar almalarına ve komitelerin oluşumuna ve çalışmalarını etkin bir şekilde organize etmelerine imkân sağlayacak şekilde belirlenmektedir.

Yönetim Kurulu'nda icrada görevli olan ve olmayan üyeler bulunmaktadır. İcrada görevli olmayan Yönetim Kurulu üyesi, Yönetim Kurulu üyeliği haricinde Şirket'te başkaca herhangi bir idari görevi bulunmayan ve Şirket'in günlük iş akışına ve olağan faaliyetlerine müdahil olmayan kişidir. Yönetim Kurulu üyelerinin çoğunluğu icrada görevli olmayan üyelerden oluşmaktadır. Kimyasallar Grup Başkanı Tahsin Burhan Ergene ve Mali İşler Direktörü Umut Barış Dönmez İcracı üye olarak Yönetim Kurulu'nda bulunmaktadır. Yönetim Kurulu Başkanı ve Genel Müdür aynı kişi değildir. Yönetim Kurulu'nda Sermaye Piyasası Kurulu Kurumsal Yönetim İlkeleri'nde öngörülen bağımsızlık kriterlerine uygun iki bağımsız üye bulunmaktadır.

Bağımsız üyeler, Kurumsal yönetim ilkelerinde öngörülen süreçlere uygun olarak belirlenmiş ve Yönetim Kurulumuzun 31 Ocak 2018 tarihli toplantısında da uygun bulunan bağımsız üyelerin seçimine ilişkin olarak, SPK'nın 08 Şubat 2018 tarih 29833736-110.07.07-E.1472 sayılı yazıları ile olumsuz görüş bildirilmemiştir.

Bu kapsamda belirlenen bağımsız üyeler ile bağımsız olmayan Yönetim Kurulu üyeleri, 2018 yılına ilişkin olarak 20 Mart 2018 tarihinde yapılan Ortaklar Olağan Genel Kurul Toplantısı'nda 1 yıl için seçilmiştir. Yönetim Kurulu üyelerinin 1 yıllık görev sürelerinin, 2019 yılında yapılacak ortaklar olağan genel kurul toplantı tarihinde sona erecek olması nedeniyle, anılan olağan genel kurul toplantısında yönetim kurulu üyeleri için seçim yapılacaktır. Yönetim Kurulu üyelerinin özgeçmişleri faaliyet raporumuzun ilgili bölümünde ve Şirket'in kurumsal internet sitesinde kamuya açıklanmış olup, bu dönemde, bağımsız üyelerin bağımsızlıklarını ortadan kaldıran bir durum ortaya çıkmamıştır. Bu hususa ilişkin bağımsız üyelerin beyanları aşağıda sunulmuştur.

SODA SANAYİİ A.Ş. KURUMSAL YÖNETİME İLİŞKİN EK BİLGİLER

BAĞIMSIZLIK BEYANI

Soda Sanayii A.Ş.
Yönetim Kurulu Başkanlığı'na

Soda Sanayii A.Ş. Yönetim Kurulu üyesi olarak Sermaye Piyasası Kanunu, Sermaye Piyasası Kurulu Tebliği, İlke Kararı ve sair düzenlemeler ile Şirketiniz Esas Sözleşmesi ile belirlenen "Bağımsız Yönetim Kurulu üyeliği" koşullarını halen taşıdığımı; söz konusu bağımsızlığı ortadan kaldıran bir durum ortaya çıktığı takdirde bu durumu gerekçesi ile birlikte Kamuyu Aydınlatma Platformunda açıklanmak üzere derhal Yönetim Kurulu Başkanlığınıza ve eş anlı olarak, Sermaye Piyasası Kurulu'na yazılı olarak bildireceğimi ve Yönetim Kurulunuzun kararı doğrultusunda hareket ederek Kurumsal Yönetim İlkelerinin 4.3.8 maddesinde öngörülen hususlara uyacağımı beyan ederim.

Saygılarımla,



Aysun Mercan
28 Aralık 2018

BAĞIMSIZLIK BEYANI

Soda Sanayii A.Ş.
Yönetim Kurulu Başkanlığı'na

Soda Sanayii A.Ş. Yönetim Kurulu üyesi olarak Sermaye Piyasası Kanunu, Sermaye Piyasası Kurulu Tebliği, İlke Kararı ve sair düzenlemeler ile Şirketiniz Esas Sözleşmesi ile belirlenen "Bağımsız Yönetim Kurulu üyeliği" koşullarını halen taşıdığımı; söz konusu bağımsızlığı ortadan kaldıran bir durum ortaya çıktığı takdirde bu durumu gerekçesi ile birlikte Kamuyu Aydınlatma Platformunda açıklanmak üzere derhal Yönetim Kurulu Başkanlığınıza ve eş anlı olarak, Sermaye Piyasası Kurulu'na yazılı olarak bildireceğimi ve Yönetim Kurulunuzun kararı doğrultusunda hareket ederek Kurumsal Yönetim İlkelerinin 4.3.8 maddesinde öngörülen hususlara uyacağımı beyan ederim.

Saygılarımla,



M. Sefa Pamuksuz
28 Aralık 2018

SODA SANAYİİ A.Ş.

KURUMSAL YÖNETİME İLİŞKİN EK BİLGİLER

YÖNETİM KURULU ÜYELERİNİN ŞİRKET DIŞINDAKİ GÖREVLERİ

Adı Soyadı	Görevi	Son Durum İtibarıyla Ortaklık Dışında Aldığı Görevler
Prof. Dr. Ahmet Kırman	Yönetim Kurulu Başkanı	T. Şişe ve Cam fabrikaları A.Ş., Anadolu Cam San. A.Ş., Paşabahçe Cam San. ve Tic. A.Ş., Trakya Cam San. A.Ş., Paşabahçe Mağazaları A.Ş., Şişecam Çevre Sistemleri A.Ş., Şişecam Enerji A.Ş., Camiş Elektrik Üretim A.Ş., Trakya Investment B.V., Anadolu Cam Investment B.V., OOO Ruscam Glass Packaging Holding, OOO Ruscam Management Company, Balsand B.V., Şişecam Chem Investment B.V., SC Glass Trading B.V., Paşabahçe Investment B.V., OOO Posuda, AC Glass Holding B.V., Şişecam Flat Glass Holding B.V., Nude Glass Investment B.V., İstanbul Investment B.V., Nude Design Investment B.V. Yönetim Kurulu Başkanı.
Tahsin Burhan Ergene	Yönetim Kurulu Başkan Vekili	Oxyvit Kimya Sanayii ve Ticaret A.Ş., Cromital S.p.A., Şişecam Soda Lukavac D.o.o., Şişecam Shanghai Trading CO. Ltd., Şişecam Elyaf Sanayii A.Ş.'de Yönetim Kurulu Başkanı, Solvay Şişecam Holding A.G.'de Yönetim Kurulu Başkan Vekili, Solvay Sodi A.D., Şişecam Chem Investment B.V.'de Yönetim Kurulu Üyesi
Canan Mutlu	Üye	T.İş Bankası İştirakler Bölümü Birim Müdürü, Trakya Yatırım Holding A.Ş., Topkapı Yatırım Holding A.Ş., Softech Yazılım Teknolojileri Araştırma Geliştirme ve Pazarlama Ticaret A.Ş., İş Net Elektronik Bilgi Üretim Dağıtım Ticaret ve İletişim Hizmetleri A.Ş. ve Kültür Yayınları İş Türk A.Ş.'de Yönetim Kurulu Üyesi
Umut Barış Dönmez	Üye	Cam Elyaf Sanayii A.Ş., Camiş Madencilik A.Ş., Madencilik Sanayii ve Ticaret A.Ş., Şişecam Shanghai Trading CO. Ltd., Şişecam Soda Lucavac D.o.o., Rudnik Krecnjaka Vijenac D.o.o., Şişecam Elyaf Sanayii A.Ş., Oxyvit Kimya Sanayii ve Ticaret A.Ş.'de Yönetim Kurulu Üyesi, Şişecam Chem Investment B.V.'de İcra Kurulu Üyesi, Şişecam Bulgaria Ltd.'de Şirket Sorumlusu
Aysun Mercan	Üye	Bank of Tokyo Mitsubishi UFJ Turkey A.Ş. Yönetim Kurulu Üyesidir. T. Şişe Ve Cam Fabrikaları A.Ş. Bağımsız Yönetim Kurulu Üyesi.
M. Sefa Pamuksuz	Üye	Politika Analizi Laboratuvarı (PAL) yönetici ortağı, Denizli Cam Sanayii ve Ticaret A.Ş. Bağımsız Yönetim Kurulu üyesi.

SODA SANAYİİ A.Ş.

KURUMSAL YÖNETİME İLİŞKİN EK BİLGİLER

YÖNETİM KURULUNUN FAALİYET ESASLARI

Yönetim Kurulu, her genel kurul toplantısını takiben bir başkan ve bir başkan vekili seçer. Ancak, başkan ve/veya başkan vekilinin herhangi bir nedenle işbu görevden ayrılmalarda halinde, Yönetim Kurulu boşalan yerler için yeniden seçim yapar. Başkan'ın bulunmadığı zamanlarda, Yönetim Kurulu'na Başkan Vekili başkanlık eder. Başkan Vekili de yoksa Yönetim Kurulu'na o toplantı için kendi arasından seçeceği bir geçici başkan başkanlık eder. Yönetim Kurulu'nun toplantı gün ve gündemi, Başkan tarafından belirlenir. Başkan'ın bulunmadığı durumlarda bu sorumlulukları Başkan Vekili yerine getirir. Ancak, toplantı günü Yönetim Kurulu kararı ile de belirlenebilir. Yönetim Kurulu, Şirket işi ve işlemleri lüzum gösterdikçe toplanır. Ancak, en az ayda bir defa toplanması mecburidir.

Dönem içinde Yönetim Kurulu'nca alınan karar sayısı 94 olup, kararlar mevcudun oybirliği ile alınmıştır. Alınan kararlara muhalif kalan yönetim Kurulu üyesi olmamıştır. Yönetim Kurulu kararlarını alırken Türk Ticaret Kanunu, Sermaye Piyasası Kanunu ve ilgili mevzuattaki düzenlenen toplantı ve karar nisapları dikkate alınmaktadır.

Yönetim Kurulu toplantısı gündeminde yer alan konular ile ilgili bilgi ve belgeler, eşit bilgi akışı sağlanmak suretiyle, toplantıdan yeterli zaman önce Yönetim Kurulu üyelerinin incelemesine sunulmaktadır. Yönetim Kurulu üyeleri toplantıdan önce, Yönetim Kurulu Başkanı'na gündemde değişiklik önerisinde bulunabilirler. Toplantıya katılmayan ancak görüşlerini yazılı olarak Yönetim Kurulu'na bildiren üyenin görüşleri diğer üyelerin bilgisine sunulmaktadır. Yönetim Kurulu'nda her üyenin bir oy hakkı vardır.

Yönetim Kurulu toplantılarında gündemde yer alan konular açıkça ve her yönü ile tartışılmaktadır. Yönetim Kurulu üyelerinin, 2018 yılında gerçekleştirilen Yönetim Kurulu toplantılarına katılma oranı %96'dır. Bağımsız Yönetim Kurulu üyeleri kendi seçimlerinde oy kullanmamışlardır. Yönetim Kurulu Başkanı, Yönetim Kurulu toplantılarına icracı olmayan üyelerin etkin katılımını sağlama yönünde en iyi gayreti göstermektedir. Yönetim Kurulu üyelerinin toplantılarda muhalif kaldığı konulara ilişkin makul ve ayrıntılı karşı oy gerekçeleri karar zaptına geçirilmektedir. Karşı oy kullanan üyelerin ayrıntılı gerekçeleri kamuya açıklanır. Ancak, 2018 yılında gerçekleştirilen Yönetim Kurulu toplantılarında bu türde bir muhalefet veya görüş beyan edilmediğinden kamuya açıklama yapılmamıştır.

Yönetim Kurulu toplantıları genellikle Şirket merkezinde yapılmakta olup, önemli nitelikteki Yönetim Kurulu Kararları KAP aracılığıyla kamuya duyurulmakta ve kamuya duyurulan metin, Şirket kurumsal internet sitesinde de yayınlanmaktadır.

Yönetim Kurulu üyelerinin yetki ve sorumlulukları Esas Sözleşme'de açıkça belirtilmiştir. Yetkiler, Türk Ticaret Kanunu'nun 367 ve 371. maddeleri gereğince Yönetim Kurulumuzun 21.11.2014 tarih ve 59 sayılı kararı ile hazırlanan ve 28.11.2014 tarihinde tescil, 04.12.2014 tarihinde de ilan edilen "İç Yönerge"de belirtilen esaslara uygun olarak kullanılmaktadır. Yönetim Kurulu; Şirket ile pay sahipleri arasında etkin iletişimin korunmasında, yaşanabilecek anlaşmazlıkların giderilmesine yönelik olarak Yatırımcı İlişkileri Bölümü ile yakın işbirliği içerisinde olur ve bu uyuşmazlıkların giderilmesinde öncü rol oynar.

YÖNETİM KURULUNU OLUŞTURAN KOMİTELER

Yönetim Kurulu'nun görev ve sorumluluklarının sağlıklı olarak yerine getirilmesi amacıyla Kurul bünyesinde Kurumsal Yönetim Komitesi, Denetimden Sorumlu Komite ve Riskin Erken Saptanması Komitesi kurulmuştur. Komitelerin görev alanları, çalışma esasları ve hangi üyelerden oluşacağı Yönetim Kurulu tarafından belirlenmiş ve Şirketin internet sitesinde kamuya açıklanmıştır.

Denetimden Sorumlu Komite'nin tamamı bağımsız Yönetim Kurulu üyeleri arasından seçilmiştir. Kurumsal Yönetim ve Riskin Erken Saptanması Komitelerinin başkanları da bağımsız Yönetim Kurulu üyeleridir. Kurumsal Yönetim Komitesi Dört, Riskin Erken Saptanması Komitesi üç, Denetimden Sorumlu Komite ise iki üyeden oluşmaktadır.

Yönetim Kurulu Başkanı ve Genel Müdür komitelerde yer almamaktadır. Kurumsal yönetim ilkeleri gereği Kurumsal Yönetim Komitesi'nde bulunan "Yatırımcı İlişkileri Bölümü" yöneticisi hariç, komitelerde icracı üye görev yapmamaktadır. Yönetim Kurulu'ndan, bağımsızlık özelliklerini taşımayan bir üye Kurumsal Yönetim Komitesi'nde görev almaktadır.

SODA SANAYİİ A.Ş.

KURUMSAL YÖNETİME İLİŞKİN EK BİLGİLER

Komitelerin görevlerini yerine getirmeleri için gereken kaynak ve destek Yönetim Kurulu tarafından sağlanmaktadır. Komiteler, gerekli görüldükleri yöneticiyi toplantılarına davet edebilmekte ve görüşlerini alabilmektedirler.

Komitelerin toplanma sıklıkları yeterlidir ve yaptıkları tüm çalışmalar yazılı hale getirilmiş ve kayıtları tutulmuştur. Çalışmaları hakkındaki bilgiler ve toplantı sonuçlarını içeren raporlar Yönetim Kurulu'na sunulmaktadır.

Denetimden Sorumlu Komite; şirketin muhasebe sistemi, finansal bilgilerinin kamuya açıklanması, bağımsız denetimi ve iç kontrol ve iç denetim sisteminin işleyişinin ve etkinliğinin gözetimini yapmakta, şirketin muhasebe ve iç kontrol sistemi ile bağımsız denetimle ilgili olarak şirkete ulaşan şikâyetlerin incelenmesi, sonuca bağlanması, şirket çalışanlarının, şirketin muhasebe ve bağımsız denetim konularındaki bildirimlerinin gizlilik ilkesi çerçevesinde değerlendirilmesi konularında uygulanacak yöntem ve kriterleri belirlemekte, kendi görev ve sorumluluk alanıyla ilgili tespitlerini ve konuya ilişkin değerlendirme ve önerilerini Yönetim Kurulu'na yazılı olarak bildirmekte ve kamuya açıklanacak yıllık ve ara dönem finansal tabloların şirketin izlediği muhasebe ilkeleri ile gerçeğe uygunluğuna ve doğruluğuna ilişkin değerlendirmelerini, Şirketin sorumlu yöneticileri ve bağımsız denetçilerinin görüşlerini alarak, kendi değerlendirmeleriyle birlikte Yönetim Kurulu'na yazılı olarak bildirmektedir.

Denetimden Sorumlu Komite üyeleri Kurumsal Yönetim İlkeleri tebliğinde belirtilen niteliklere sahiptir. Denetimden Sorumlu Komite'nin faaliyetleri ve toplantı sonuçları hakkında yıllık faaliyet raporunda açıklama yapılmıştır. Denetimden Sorumlu Komite, 2018 yılı içerisinde 5 adet toplantı gerçekleştirmiştir. Bağımsız denetim kuruluşunun seçim süreci, Denetimden Sorumlu Komite'nin bağımsız denetim kuruluşlarının yetkinlik ve bağımsızlık koşullarını da dikkate alarak uygun gördüğü denetim firmasını Yönetim Kurulu'na önermesi biçiminde gerçekleşmektedir.

Kurumsal Yönetim Komitesi, Şirkette kurumsal yönetim ilkelerinin uygulanıp uygulanmadığını, uygulanmıyor ise gerekçesini ve bu prensiplere tam olarak uymama dolayısıyla meydana gelen çıkar çatışmalarını tespit etmekte ve Yönetim Kurulu'na kurumsal yönetim uygulamalarını iyileştirici tavsiyelerde bulunmaktadır. Ayrıca, "Yatırımcı İlişkileri Bölümü" nün çalışmalarını gözetmektedir. Kurumsal Yönetim Komitesi, 2018 yılı içerisinde 6 adet toplantı gerçekleştirmiştir.

Aday Gösterme Komitesi ve Ücretlendirme Komitesi kurulmamış olup bu komitelerin görevleri Kurumsal Yönetim Komitesi'nin çalışma esaslarına dâhil edilmiştir. Yönetim Kurulu bağımsız üyelikleri için gelen adaylık teklifleri, adayların ilgili mevzuat kapsamında bağımsızlık ölçütlerini taşıyıp taşıyamaması dikkate alınarak değerlendirilmiş, bu değerlendirmeler rapora bağlanmıştır.

Tüm Yönetim Kurulu üyelikleri için uygun adayların saptanması, değerlendirilmesi ve eğitilmesi konularında şeffaf bir sistemin oluşturulması ve bu hususta politika ve stratejiler belirlenmesi konularında çalışmaların yapılması ile Yönetim Kurulu'nun yapısı ve verimliliği hakkında düzenli değerlendirmelerin yapılması ve bu konularda yapılabilecek değişikliklere ilişkin Yönetim Kurulu'na tavsiyelerde bulunma işlevleri çalışma esaslarında komitenin görevleri olarak belirlenmiştir.

SODA SANAYİİ A.Ş.

KURUMSAL YÖNETİME İLİŞKİN EK BİLGİLER

Yönetim Kurulu üyelerinin ve idari sorumluluğu bulunan yöneticilerin ücretlendirme esaslarının belirlendiği şirket ücret politikası oluşturulmuş ve kurumsal internet sitesinde kamuya açıklanmıştır.

Riskin Erken Saptanması Komitesi, şirketin varlığını, gelişmesini ve devamını tehlikeye düşürebilecek risklerin erken teşhisi, tespit edilen risklerle ilgili gerekli önlemlerin alınması ve riskin yönetilmesi amacıyla çalışmalar yapmakta, Topluluk şirketlerinin risk yönetim sistemlerini gözden geçirerek rapora bağlamaktadır. Riskin Erken Saptanması Komitesi, 2018 yılı içerisinde 10 adet toplantı gerçekleştirmiştir.

Denetimden Sorumlu Komite, Riskin Erken Saptanması Komitesi ve Kurumsal Yönetim Komitesi toplantılarına ilişkin bildirimler, usulüne uygun olarak Yönetim Kurulu'na yapılmıştır.

Kurumsal Yönetim İlkelerinde Denetimden Sorumlu Komite üyelerinin tamamının, diğer komitelerin ise başkanlarının bağımsız üyelere oluşmasının öngörülmesi, Yönetim Kurulu bünyesinde de üç bağımsız üye bulunması nedeniyle, bir Yönetim Kurulu üyesinin birden fazla komitede görev almasını zorunlu hale getirmiştir.

Denetimden Sorumlu Komite;

Başkan M. Sefa Pamuksuz (bağımsız), Aysun Mercan (bağımsız)

Kurumsal Yönetim Komitesi;

Başkan M. Sefa Pamuksuz (bağımsız), Aysun Mercan, Umut Barış Dönmez ve Asuman Durak

Riskin Erken Saptanması Komitesi;

Başkan M. Sefa Pamuksuz (bağımsız), Aysun Mercan (bağımsız), ve Canan Mutlu

SODA SANAYİİ A.Ş.

KURUMSAL YÖNETİM UYUM RAPORU VE BİLGİ FORMU

Kurumsal Yönetim Uyum Raporu (URF) ve Kurumsal Yönetim Bilgi Formu (KYBF), Kamuyu Aydınlatma Platformu ("KAP") üzerinden genel kurul toplantı tarihinden en az üç hafta öncesinden kamuya duyurulmaktadır. Gönüllü ilkelere uyum durumunu raporlamak amacıyla URF, mevcut kurumsal yönetim uygulamaları hakkında bilgi vermek üzere KYBF şablonları kullanılmıştır.

Kurumsal Yönetim Uyum Raporu, Sermaye Piyasası Kurulu ("SPK")'nın 10 Ocak 2019 Tarih ve 2/49 sayılı kararı ile II-17.1 sayılı Kurumsal Yönetim Tebliği uyarınca belirlenen formatlara uygun olarak aşağıda gibi hazırlanmıştır.

(X) işaretiyle belirtilen kısım, Şirket'in uyum durumunu temsil etmekte olup, evet dışındaki uygulamalar için gerekli açıklamalar yapılmıştır.

KURUMSAL YÖNETİM UYUM RAPORU	Uyum Durumu					Açıklama
	Evet	Kısmen	Hayır	Muaf	İlgisiz	
1. PAY SAHİPLERİ						
1.1. Pay Sahipliği Haklarının Kullanımının Kolaylaştırılması						
1.1.2 Pay Sahipliği haklarının kullanımını etkileyebilecek nitelikteki bilgi ve açıklamalar güncel olarak ortaklığın kurumsal internet sitesinde yatırımcıların kullanımına sunulmaktadır.	X	-	-	-	-	
1.2. Bilgi Alma ve İnceleme Hakkı						
1.2.1 Şirket yönetimi özel denetim yapılmasını zorlaştırıcı işlem yapmaktan kaçınmıştır.	-	-	-	-	X	Şirket esas sözleşmesinde özel denetçi atanması talebi henüz bireysel bir hak olarak düzenlenmemiştir. Özel denetçi tayinine ilişkin Dönem içerisinde herhangi bir talep olmamıştır.
1.3. Genel Kurul						
1.3.2 Şirket, Genel Kurul gündeminin açık şekilde ifade edilmesini ve her teklifin ayrı bir başlık altında verilmiş olmasını temin etmiştir.	X	-	-	-	-	
1.3.7 İmtiyazlı bir şekilde ortaklık bilgilerine ulaşma imkanı olan kimseler, kendileri adına ortaklığın faaliyet konusu kapsamında yaptıkları işlemler hakkında Genel Kurul'da bilgi verilmesini teminen gündeme eklenmek üzere yönetim kurulunu bilgilendirmiştir.	-	-	-	-	X	Şirket Esas Sözleşmesinde oy haklarının kullanımına yönelik bir imtiyaz bulunmamaktadır.
1.3.8 Gündemde özellik arz eden konularla ilgili yönetim kurulu üyeleri, ilgili diğer kişiler, finansal tabloların hazırlanmasında sorumluluğu bulunan yetkililer ve denetçiler, Genel Kurul toplantısında hazır bulunmuştur.	X	-	-	-	-	
1.3.10 Genel Kurul gündeminde, tüm bağışların ve yardımların tutarları ve bunlardan yararlananlara ayrı bir maddede yer verilmiştir.	X	-	-	-	-	
1.3.11 Genel Kurul toplantısı söz hakkı olmaksızın menfaat sahipleri ve medya dahil kamuya açık olarak yapılmıştır.	X	-	-	-	-	

SODA SANAYİİ A.Ş.

KURUMSAL YÖNETİM UYUM RAPORU VE BİLGİ FORMU

KURUMSAL YÖNETİM UYUM RAPORU	Uyum Durumu					Açıklama
	Evet	Kısmen	Hayır	Muaf	İlgisiz	
1.4. Oy Hakkı						
1.4.1 Pay sahiplerinin oy haklarını kullanmalarını zorlaştırıcı herhangi bir kısıtlama ve uygulama bulunmamaktadır.	X	-	-	-	-	
1.4.2 Şirketin imtiyazlı oy hakkına sahip payı bulunmamaktadır.	X	-	-	-	-	
1.4.3 Şirket, beraberinde hakimiyet ilişkisini de getiren karşılıklı iştirak ilişkisi içerisinde bulunduğu herhangi bir ortaklığın Genel Kurul'nda oy haklarını kullanmamıştır.	X	-	-	-	-	
1.5. Azlık Hakları						
1.5.1 Şirket azlık haklarının kullanılmasına azami özen göstermiştir.	X	-	-	-	-	
1.5.2 Azlık hakları esas sözleşme ile sermayenin yirmide birinden daha düşük bir orana sahip olanlara da tanınmış ve azlık haklarının kapsamı esas sözleşmede düzenlenerek genişletilmiştir.	-	X	-	-	-	Şirket, mevzuatta halka açık şirketler için öngörölmüş olan oranları aynen benimsemiştir.
1.6. Kar Payı Hakkı						
1.6.1 Genel Kurul tarafından onaylanan kar dağıtım politikası ortaklığın kurumsal internet sitesinde kamuya açıklanmıştır.	X	-	-	-	-	
1.6.2 Kar dağıtım politikası, pay sahiplerinin ortaklığın gelecek dönemlerde elde edeceği karın dağıtım usul ve esaslarını öngörebilmesine imkan verecek açıklıkta asgari bilgileri içermektedir.	X	-	-	-	-	
1.6.3 Kar dağıtmama nedenleri ve dağıtılmayan karın kullanım şekli ilgili gündem maddesinde belirtilmiştir.	-	-	-	-	X	Kar dağıtılmaktadır.
1.6.4 Yönetim Kurulu, kar dağıtım politikasında pay sahiplerinin menfaatleri ile ortaklık menfaati arasında denge sağlanıp sağlanmadığını gözden geçirmiştir.	X	-	-	-	-	
1.7. Payların Devri						
1.7.1 Payların devredilmesini zorlaştırıcı herhangi bir kısıtlama bulunmamaktadır.	X	-	-	-	-	

SODA SANAYİİ A.Ş.

KURUMSAL YÖNETİM UYUM RAPORU VE BİLGİ FORMU

KURUMSAL YÖNETİM UYUM RAPORU	Uyum Durumu					Açıklama
	Evet	Kısmen	Hayır	Muaf	İlgisiz	
2. KAMUYU AYDINLATMA VE ŞEFFAFLIK						
2.1. Kurumsal İnternet Sitesi						
2.1.1 Şirketin kurumsal internet sitesi, 2.1.1 numaralı kurumsal yönetim ilkesinde yer alan tüm öğeleri içermektedir.	X	-	-	-	-	
2.1.2 Pay sahipliği yapısı (çıkarılmış sermayenin %5'inden fazlasına sahip gerçek kişi pay sahiplerinin adları, imtiyazları, pay adedi ve oranı) kurumsal internet sitesinde en az 6 ayda bir güncellenmektedir.	X	-	-	-	-	
2.1.4 Şirketin kurumsal internet sitesindeki bilgiler Türkçe ile tamamen aynı içerikte olacak şekilde ihtiyaca göre seçilen yabancı dillerde de hazırlanmıştır.		X	-	-	-	Önemli nitelikteki bilgilerin İngilizce tercümesi yapılmış olup, tüm bilgilerin tercümesi için çalışmalar devam etmektedir.
2.2. Faaliyet Raporu						
2.2.1 Yönetim Kurulu, yıllık faaliyet raporunun şirket faaliyetlerini tam ve doğru şekilde yansıtmasını temin etmektedir.	X	-	-	-	-	
2.2.2 Yıllık faaliyet raporu, 2.2.2 numaralı ilkede yer alan tüm unsurları içermektedir.	-	X	-	-	-	2.2.2./e maddesi yatırım danışmanlığı ve derecelendirme gibi hizmet aldığı kurumlarla arasındaki çıkar çatışmaları ve bunları önlemek için alınan tedbirlere ilişkin bilginin sayfa numarası veya bölüm adına yer verilmemiştir.
3. MENFAAT SAHİPLERİ						
3.1. Menfaat Sahiplerine İlişkin Şirket Politikası						
3.1.1 Menfaat sahiplerinin hakları ilgili düzenlemeler, sözleşmeler ve iyi niyet kuralları çerçevesinde korunmaktadır.	X	-	-	-	-	
3.1.3 Menfaat sahiplerinin haklarıyla ilgili politika ve prosedürler şirketin kurumsal internet sitesinde yayımlanmaktadır.	X	-	-	-	-	
3.1.4 Menfaat sahiplerinin, mevzuata aykırı ve etik açıdan uygun olmayan işlemleri bildirmesi için gerekli mekanizmalar oluşturulmuştur.	X	-	-	-	-	
3.1.5 Şirket, menfaat sahipleri arasındaki çıkar çatışmalarını dengeli bir şekilde ele almaktadır.	X	-	-	-	-	

SODA SANAYİİ A.Ş.

KURUMSAL YÖNETİM UYUM RAPORU VE BİLGİ FORMU

KURUMSAL YÖNETİM UYUM RAPORU	Uyum Durumu					Açıklama
	Evet	Kısmen	Hayır	Muaf	İlgisiz	
3.2. Menfaat Sahiplerinin Şirket Yönetimine Katılımının Desteklenmesi						
3.2.1 Çalışanların yönetime katılımı, esas sözleşme veya şirket içi yönetmeliklerle düzenlenmiştir.	-	X	-	-	-	İlgili gereklilikler Ana şirket yönetimince oluşturulan "Şişecamlıların Anayasası" metninde yer almakta olup, esas sözleşmede yer verilmemiştir.
3.2.2 Menfaat sahipleri bakımından sonuç doğuran önemli kararlarda menfaat sahiplerinin görüşlerini almak üzere anket/konsültasyon gibi yöntemler uygulanmıştır.	X	-	-	-	-	
3.3. Şirketin İnsan Kaynakları Politikası						
3.3.1 Şirket fırsat eşitliği sağlayan bir istihdam politikası ve tüm kilit yönetici pozisyonları için bir halefiyet planlaması benimsemiştir.	X	-	-	-	-	
3.3.2 Personel alımlarına ilişkin ölçütler yazılı olarak benimsenmiştir.	X	-	-	-	-	
3.3.3 Şirketin bir İnsan Kaynakları Gelişim Politikası bulunmaktadır ve bu kapsamda çalışanlar için eğitimler düzenlenmektedir.	X	-	-	-	-	
3.3.4 Şirketin finansal durumu, ücretlendirme, kariyer planlaması, eğitim ve sağlık gibi konularda çalışanların bilgilendirilmesine yönelik toplantılar düzenlenmiştir.	X	-	-	-	-	
3.3.5 Çalışanları etkileyebilecek kararlar kendilerine ve çalışan temsilcilerine bildirilmiştir. Bu konularda ilgili sendikaların da görüşü alınmıştır.	X	-	-	-	-	
3.3.6 Görev tanımları ve performans kriterleri tüm çalışanlar için ayrıntılı olarak hazırlanarak çalışanlara duyurulmuş ve ücretlendirme kararlarında kullanılmıştır.	X	-	-	-	-	
3.3.7 Çalışanlar arasında ayrımcılık yapılmasını önlemek ve çalışanları şirket içi fiziksel, ruhsal ve duygusal açıdan kötü muamelelere karşı korumaya yönelik prosedürler, eğitimler, farkındalığı artırma, hedefler, izleme, şikayet mekanizmaları gibi önlemler alınmıştır.	X	-	-	-	-	
3.3.8 Şirket, dernek kurma özgürlüğünü ve toplu iş sözleşmesi hakkının etkin bir biçimde tanınmasını desteklemektedir.	X	-	-	-	-	
3.3.9 Çalışanlar için güvenli bir çalışma ortamı sağlanmaktadır.	X	-	-	-	-	

SODA SANAYİİ A.Ş.

KURUMSAL YÖNETİM UYUM RAPORU VE BİLGİ FORMU

KURUMSAL YÖNETİM UYUM RAPORU	Uyum Durumu					Açıklama
	Evet	Kısmen	Hayır	Muaf	İlgisiz	
3.4. Müşteriler ve Tedarikçilerle İlişkiler						
3.4.1 Şirket, müşteri memnuniyetini ölçmüştür ve koşulsuz müşteri memnuniyeti anlayışıyla faaliyet göstermiştir.	X	-	-	-	-	
3.4.2 Müşterinin satın aldığı mal ve hizmete ilişkin taleplerinin işleme konulmasında gecikme olduğunda bu durum müşterilere bildirilmektedir.	X	-	-	-	-	
3.4.3 Şirket mal ve hizmetlerle ilgili kalite standartlarına bağlıdır.	X	-	-	-	-	
3.4.4 Şirket, müşteri ve tedarikçilerin ticari sır kapsamındaki hassas bilgilerinin gizliliğini korumaya yönelik kontrollere sahiptir.	X	-	-	-	-	
3.5. Etik Kurallar ve Sosyal Sorumluluk						
3.5.1 Yönetim Kurulu Etik Davranış Kuralları'nı belirleyerek şirketin kurumsal internet sitesinde yayımlamıştır.	X	-	-	-	-	
3.5.2 Ortaklık, sosyal sorumluluk konusunda duyarlıdır. Yolsuzluk ve rüşvetin önlenmesine yönelik tedbirler almıştır.	X	-	-	-	-	
4. YÖNETİM KURULU						
4.1. Yönetim Kurulunun İşlevi						
4.1.1 Yönetim Kurulu, strateji ve risklerin şirketin uzun vadeli çıkarlarını tehdit etmemesini ve etkin bir risk yönetimi uygulamasını sağlamaktadır.	X	-	-	-	-	
4.1.2 Toplantı gündem ve tutanakları, Yönetim Kurulu'nun, şirketin stratejik hedeflerini tartışarak onayladığını, ihtiyaç duyulan kaynakları belirlediğini ve yönetimin performansının denetlendiğini ortaya koymaktadır.	X	-	-	-	-	

SODA SANAYİİ A.Ş.

KURUMSAL YÖNETİM UYUM RAPORU VE BİLGİ FORMU

KURUMSAL YÖNETİM UYUM RAPORU	Uyum Durumu					Açıklama
	Evet	Kısmen	Hayır	Muaf	İlgisiz	
4.2. Yönetim Kurulunun Faaliyet Esasları						
4.2.1 Yönetim Kurulu faaliyetlerini belgelendirmiş ve pay sahiplerinin ilgisine sunmuştur.	X	-	-	-	-	
4.2.2 Yönetim Kurulu üyelerinin görev ve yetkileri yıllık faaliyet raporunda açıklanmıştır.	X	-	-	-	-	
4.2.3 Yönetim Kurulu, şirketin ölçeğine ve faaliyetlerinin karmaşıklığına uygun bir iç kontrol sistemi oluşturmuştur.	X	-	-	-	-	
4.2.4 İç kontrol sisteminin işleyişi ve etkinliğine dair bilgiler yıllık faaliyet raporunda verilmiştir.	X	-	-	-	-	
4.2.5 Yönetim Kurulu başkanı ve icra başkanı (genel müdür) görevleri birbirinden ayrılmış ve tanımlanmıştır.	X	-	-	-	-	
4.2.7 Yönetim Kurulu, yatırımcı ilişkileri bölümü ve kurumsal yönetim komitesinin etkili bir şekilde çalışmasını sağlamak ve şirket ile pay sahipleri arasındaki anlaşmazlıkların giderilmesinde ve pay sahipleriyle iletişimde yatırımcı ilişkileri bölümü ve kurumsal yönetim komitesiyle yakın işbirliği içinde çalışmıştır.	X	-	-	-	-	
4.2.8 Yönetim Kurulu üyelerinin görevleri esnasındaki kusurları ile şirkette sebep olacakları zarara ilişkin olarak Şirket, sermayenin %25'ini aşan bir bedelle yönetici sorumluluk sigortası yaptırmıştır.	X	-	-	-	-	
4.3. Yönetim Kurulu'nun Yapısı						
4.3.9 Şirket Yönetim Kurulu'nda, kadın üye oranı için asgari %25'lik bir hedef belirleyerek bu amaca ulaşmak için politika oluşturmuştur. Yönetim Kurulu yapısı yıllık olarak gözden geçirilmekte ve aday belirleme süreci bu politikaya uygun şekilde gerçekleştirilmektedir.	-	X	-	-	-	Yönetim Kurulu'nda kadın üye oranı için %25'ten az olmamak kaydıyla bir hedef zaman belirlenmemiş, bu hedeflere ulaşmak için henüz bir politika oluşturulmamıştır. Fakat Yönetim Kurulu'nda kadın Üye oranı %33'tür.
4.3.10 Denetimden sorumlu komitenin üyelerinden en az birinin denetim/muhasebe ve finans konusunda 5 yıllık tecrübesi vardır.	X	-	-	-	-	

SODA SANAYİİ A.Ş.

KURUMSAL YÖNETİM UYUM RAPORU VE BİLGİ FORMU

KURUMSAL YÖNETİM UYUM RAPORU	Uyum Durumu					Açıklama
	Evet	Kısmen	Hayır	Muaf	İlgisiz	
4.4. Yönetim Kurulu Toplantılarının Şekli						
4.4.1 Bütün Yönetim Kurulu üyeleri, yönetim kurulu toplantılarının çoğuna fiziksel katılım sağlamıştır.	X	-	-	-	-	
4.4.2 Yönetim Kurulu, gündemde yer alan konularla ilgili bilgi ve belgelerin toplantıdan önce tüm üyelere gönderilmesi için asgari bir süre tanımlamıştır.	-	X	-	-	-	Asgari bir süre yok fakat yeterli sürede bilgi ve belgeler tüm üyelere gönderilmektedir.
4.4.3 Toplantıya katılmayan ancak görüşlerini yazılı olarak Yönetim Kurulu'na bildiren üyenin görüşleri diğer üyelerin bilgisine sunulmuştur.	X	-	-	-	-	
4.4.4 Yönetim Kurulu'nda her üyenin bir oy hakkı vardır.	X	-	-	-	-	
4.4.5 Yönetim Kurulu toplantılarının ne şekilde Şekilde yapılacağı şirket içi düzenlemeler ile yazılı hale getirilmiştir.	X	-	-	-	-	
4.4.6 Yönetim Kurulu toplantı zaptı gündemdeki tüm maddelerin görüşüldüğünü ortaya koymakta ve karar zaptı muhalif görüşleri de içerecek şekilde hazırlanmaktadır.	X	-	-	-	-	
4.4.7 Yönetim Kurulu üyelerinin şirket dışında başka görevler alması sınırlandırılmıştır. Yönetim Kurulu üyelerinin şirket dışında aldığı görevler Genel Kurul toplantısında pay sahiplerinin bilgisine sunulmuştur.	-	X	-	-	-	Bağımsız üyeler hariç, Topluluk dışında görev alan Yönetim Kurulu üyesi bulunmamaktadır. Özgeçmişlerine faaliyet raporunda yer verilmiştir.
4.5. Yönetim Kurulu Bünyesinde Oluşturulan Komiteler						
4.5.5 Her bir Yönetim Kurulu üyesi sadece bir komitede görev almaktadır.	-	X	-	-	-	Bağımsız üyeler birden fazla komitede yer almaktadır.
4.5.6 Komiteler, görüşlerini almak için gerekli gördüğü kişileri toplantılara davet etmiştir ve görüşlerini almıştır.	X	-	-	-	-	
4.5.7 Komitenin danışmanlık hizmeti aldığı kişi/kuruluşun bağımsızlığı hakkında bilgiye yıllık faaliyet raporunda yer verilmiştir.	-	X	-	-	-	Komite, bağımsız denetim şirketi, kredi derecelendirme kuruluşu dışında önemli nitelikte bir danışmanlık hizmeti almamıştır.
4.5.8 Komite toplantılarının sonuçları hakkında rapor düzenlenerek Yönetim Kurulu üyelerine sunulmuştur.	X	-	-	-	-	

SODA SANAYİİ A.Ş.

KURUMSAL YÖNETİM UYUM RAPORU VE BİLGİ FORMU

KURUMSAL YÖNETİM UYUM RAPORU	Uyum Durumu					Açıklama
	Evet	Kısmen	Hayır	Muaf	İlgisiz	
4.6. Yönetim Kurulu Üyelerine ve İdari Sorumluluğu Bulunan Yöneticilere Sağlanan Mali Haklar						
4.6.1 Yönetim Kurulu, sorumluluklarını etkili bir şekilde yerine getirip getirmediğini değerlendirmek üzere Yönetim Kurulu performans değerlendirmesi gerçekleştirmiştir.	-	X	-	-	-	Faaliyet raporunun 8-9 sayfalarında geçmiş yıl değerlendirmeleri mevcuttur. Ayrıca, yönetim kurulu tutanaklarında ilgili performans değerlendirmeleri bulunmaktadır.
4.6.4 Şirket, Yönetim Kurulu üyelerinden herhangi birisine veya idari sorumluluğu sorumluluğu bulunan yöneticilerine kredi kullandırmamış borç vermemiş veya ödünç verilen borcun süresini uzatmamış, şartları iyileştirmemiş, üçüncü şahıslar aracılığıyla kişisel bir kredi başlığı altında kredi kullandırmamış veya bunlar lehine kefalet gibi teminatlar vermemiştir.	X	-	-	-		
4.6.5 Yönetim Kurulu üyeleri ve idari sorumluluğu bulunan yöneticilere verilen ücretler yıllık faaliyet raporunda kişi bazında açıklanmıştır.	-	-	X	-	-	6698 Sayılı Kişisel Verilerin Korunması Kanunu gereği kişi bazında açıklama yerine toplam tutar kategorileri itibarıyla açıklanmıştır.

SODA SANAYİİ A.Ş.

KURUMSAL YÖNETİM UYUM RAPORU VE BİLGİ FORMU

KURUMSAL YÖNETİM BİLGİ FORMU (KYBF)

1. PAY SAHİPLERİ

1.1 Pay Sahipliği Haklarının Kullanımının Kolaylaştırılması

Yıl boyunca şirketin düzenlediği yatırımcı konferans ve toplantılarının sayısı

2018 yılında hisse ve bono yatırımcılarına yönelik 9 konferans ve 3 roadshowa katılım sağlanmış, şirketimiz merkezinde de yapılan yatırımcı toplantıları da dahil olmak üzere 400'ün üzerinde mevcut ve potansiyel yatırımcılar birebir toplantılar gerçekleştirilmiştir. Katılım sağlanan konferanslar: JP Morgan (Miami), İş Yatırım (Londra), Ak Yatırım (İstanbul), JP Morgan (Londra), İş Yatırım (İstanbul), Goldman Sachs (Londra), Woods&Co. (Prag), Citi (Singapur), Ayrıca, 5 Nisan 2018 tarihinde Şişecam Genel Merkez'inde 45 analist ve yatırımcının katılımıyla "Analist Günü" düzenlenmiştir. Yatırımcılar ile telefon, birebir toplantı, roadshow ve konferanslar aracılığıyla toplamda yapılan görüşme sayısı ise 400'ün üzerindedir. Halka açık şirketler hakkında rapor çıkaran analistlerle etkin bir şekilde yürütülen görüşmeler sonucu, 130'a yakın analist raporu yayımlanmıştır. Ayrıca, 2017 yılı içinde, 2017 yılsonu ve 2018 ilk yarı finansal sonuçlarının paylaşıldığı iki webcast düzenlenmiştir. Bu telekonferansların transkripti İngilizce internet sitemizde yayınlanmaktadır.

1.2 Bilgi Alma ve İnceleme Hakkı

Özel denetçi talebi sayısı

Şirket esas sözleşmesinde özel denetçi atanması talebi henüz bireysel bir hak olarak düzenlenmemiştir. Özel denetçi tayinine ilişkin dönem içerisinde herhangi bir talep olmamıştır.

Genel kurul toplantısında kabul edilen özel denetçi talebi sayısı

Genel Kurul Toplantısında özel denetçi talebi olmamıştır.

1.3 Genel Kurul

İlke 1.3.1 (a-d) kapsamında talep edilen bilgilerin duyurulduğu KAP duyurusunun bağlantısı

<https://www.kap.org.tr/tr/Bildirim/662569>

Genel kurul toplantısıyla ilgili belgelerin Türkçe ile eş anlamlı olarak İngilizce olarak da sunulup sunulmadığı

Genel Kurul Toplantı belgelerinin eş zamanlı olarak İngilizcesi de yayınlanmaktadır.

İlke 1.3.9 kapsamında, bağımsız üyelerin çoğunluğunun onayı veya katılanların oybirliği bulunmayan işlemlerle ilgili KAP duyurularının bağlantıları

Oy birliği olmayan işlem bulunmamaktadır.

SODA SANAYİİ A.Ş.

KURUMSAL YÖNETİM UYUM RAPORU VE BİLGİ FORMU

1.3 Genel Kurul

Kurumsal Yönetim Tebliği (II-17.1) madde 9 kapsamında gerçekleştirilen ilişkili taraf işlemleriyle ilgili KAP duyurularının bağlantıları	2018 yılı içinde tüm ilişkili taraf işlemleri ve işlem esasları toplu olarak Yönetim Kurulu'na sunulmuştur. 2018 yılı içinde bağımsız üyeler onaylamadığı için Genel Kurul onayına sunulması gereken herhangi bir ilişkili taraf işlemi veya önemli nitelikte işlem olmamıştır.
Kurumsal Yönetim Tebliği (II-17.1) madde 10 kapsamında gerçekleştirilen yaygın ve süreklilik arz eden işlemlerle ilgili KAP duyurularının bağlantıları	https://www.kap.org.tr/tr/Bildirim/737423
Şirketin kurumsal internet sitesinde, bağış ve yardımlara ilişkin politikanın yer aldığı bölümün adı.	Şirket'in www.sisecamkimyasallar.com.tr adresindeki kurumsal internet sitesinde, "Yatırımcı İlişkileri Bölümü" altında yer alan "Kurumsal Kimlik ve Yönetim" bölümü içerisinde "Kurumsal Yönetim" başlığı altında "Kurumsal Yönetim Politikaları" başlığı altında bulunmaktadır.
Bağış ve yardımlara ilişkin politikanın kabul edildiği genel kurul tutanağının yer aldığı KAP duyurusunun bağlantısı	https://www.kap.org.tr/tr/Bildirim/273019
Esas sözleşmede menfaat sahiplerinin genel kurula katılımını düzenleyen madde numarası	Madde 17
Genel kurula katılan menfaat sahipleri hakkında bilgi	Şirket çalışanları ve temsilcileri Genel Kurul toplantısına katılabilmektedir.
<h3>1.4 Oy Hakları</h3>	
Oy hakkında imtiyaz bulunup bulunmadığı	Hayır/Oy haklarında imtiyaz bulunmamaktadır.
Oyda imtiyaz bulunuyorsa, imtiyazlı pay sahipleri ve oy oranları	Bulunmamaktadır.
En büyük pay sahibinin ortaklık oranı	%60,67

SODA SANAYİİ A.Ş.

KURUMSAL YÖNETİM UYUM RAPORU VE BİLGİ FORMU

1.5 Azlık Hakları

Azlık haklarının, şirketin esas sözleşmesinde (içerik veya oran bakımından) genişletilip genişletilmediği

Bulunmamaktadır.

Azlık hakları içerik ve oran bakımından genişletildi ise ilgili esas sözleşme maddesinin numarasını belirtiniz.

Bulunmamaktadır.

1.6 Kar Payı Hakkı

Kurumsal internet sitesinde kar dağıtım politikasının yer aldığı bölümün adı

Şirket'in www.sisecamkimyasallar.com.tr adresindeki kurumsal internet sitesinde, "Yatırımcı İlişkileri Bölümü" altında yer alan "Kurumsal Kimlik ve Yönetim" bölümü içerisinde "Kurumsal Yönetim" başlığı altında "Kurumsal Yönetim Politikaları" başlığı altında bulunmaktadır.

Yönetim kurulunun genel kurula karın dağıtılmamasını teklif etmesi halinde bunun nedenleri ve dağıtılmayan karın kullanım şeklini belirten genel kurul gündem maddesine ilişkin tutanak metni

Yönetim Kurulu'nun karın dağıtılmamasına ilişkin bir teklifi olmamıştır.

Yönetim kurulunun genel kurula karın dağıtılmamasını teklif etmesi halinde ilgili genel kurul tutanağının yer aldığı KAP duyurusunun bağlantısı

Yönetim Kurulu'nun karın dağıtılmamasına ilişkin bir teklifi olmamıştır

SODA SANAYİİ A.Ş. KURUMSAL YÖNETİM UYUM RAPORU VE BİLGİ FORMU

Genel Kurul Toplantıları

Genel Kurul gündemiyle ilgili olarak şirkete iletilen ek açıklama talebi sayısı	Genel Kurul gündemiyle ilgili olarak pay sahiplerinin genel kurula katılım oranı	Doğrudan temsil edilen payların oranı	Vekaleten temsil edilen payların oranı	Şirket'in Kurumsal İnternet Sitesinde her gündem maddesiyle ilgili olumlu ve olumsuz oyları da gösterir şekilde genel kurul toplantı tutanaklarının yer aldığı bölümün adı	Kurumsal internet sitesinde genel kurul toplantısında yönetilen tüm soru ve bunlara sağlanan yanıtların yer bölümün adı	Genel kurul toplantı tutanağının ilişkili taraflarla ilgili madde veya paragraf numarası	Yönetim kuruluna bildirimde bulunan imtiyazlı bir şekilde ortaklık bilgilerine ulaşma imkanı bulunan kişi sayısı (çeriden öğrenenler listesi)	KAP'ta yayımlanan genel kurul bildirim bağlantısı
-	%75,22	%0,06	%75,16	(*)	Bulunmamaktadır.	Bulunmamaktadır.	202	https://www.kap.org.tr/tr/Bildirim/669486

(*) Şirket'in www.sisecamkimyasallar.com.tr adresindeki kurumsal internet sitesinde, "Yatırımcı İlişkileri Bölümü" altında yer alan "Kurumsal Kimlik ve Yönetim" bölümü içerisinde "Genel Kurul Duyuru ve Dokümanları" başlığı altında, "Olağan Genel Kurul" bölümünde sunulmuştur.

SODA SANAYİİ A.Ş.

KURUMSAL YÖNETİM UYUM RAPORU VE BİLGİ FORMU

2. KAMUYU AYDINLATMA VE ŞEFFAFLIK

2.1 Kurumsal İnternet Sitesi

Kurumsal internet sitesinde 2.1.1. numaralı kurumsal yönetim ilkesinde talep edilen bilgilerin yer aldığı bölümlerin adları

Şirket'in, pay sahipleri ile olan ilişkilerini daha etkin ve hızlı şekilde sürdürebilmek, hissedarlarla sürekli iletişim içinde olmak amacıyla, SPK Kurumsal Yönetim İlkeleri'nin öngördüğü şekilde www.sisecamkimyasallar.com adresindeki kurumsal internet sitesi aktif olarak kullanılmakta ve burada yer alan bilgiler sürekli güncellenmektedir. Şirket kurumsal internet sitesinde yer alan bilgiler, ilgili mevzuat hükümleri çerçevesinde yapılmış olan açıklamalar ile aynı içerikte olmakta, çelişkili veya eksik bilgi içermemektedir.

Kurumsal internet sitesinde doğrudan veya dolaylı bir şekilde payların %5'inden fazlasına sahip olan gerçek kişi pay sahiplerinin listesinin yer aldığı bölüm

Payların %5'inden fazlasına sahip olan gerçek kişi pay sahibi bulunmamaktadır.

Kurumsal internet sitesinin hazırlandığı diller

Türkçe ve İngilizce

2.2 Faaliyet Rapor

2.2.2 numaralı kurumsal yönetim ilkesinde belirtilen bilgilerin faaliyet raporunda yer aldığı sayfa numaraları veya bölüm adları

a) Yönetim kurulu üyeleri ve yöneticilerin şirket dışında yürüttükleri görevler ve üyelerin bağımsızlık beyanlarının yer aldığı sayfa numarası veya bölüm adı

Faaliyet raporunun "Kurumsal Yönetime İlişkin Ek Bilgiler" bölümünde yer almaktadır.

b) Yönetim Kurulu bünyesinde oluşturulan komitelere ilişkin bilginin sayfa numarası veya bölüm adı

Faaliyet raporunun "Kurumsal Yönetime İlişkin Ek Bilgiler" bölümünde yer almaktadır.

c) Yönetim kurulunun yıl içerisindeki toplantı sayısı ve üyelerin toplantılara katılım durumu bilgisinin sayfa numarası veya bölüm adı

Faaliyet raporunun "Kurumsal Yönetime İlişkin Ek Bilgiler" bölümünde yer almaktadır.

ç) Şirket faaliyetlerini önemli derecede etkileyebilecek mevzuat değişiklikleri hakkında bilginin sayfa numarası veya bölüm adı

Finansal tabloların 2 no'lu dipnotu.

SODA SANAYİİ A.Ş.

KURUMSAL YÖNETİM UYUM RAPORU VE BİLGİ FORMU

2.2 Faaliyet Rapor

2.2.2 numaralı kurumsal yönetim ilkesinde belirtilen bilgilerin faaliyet raporunda yer aldığı sayfa numaraları veya bölüm adları

- | | |
|---|---|
| d) Şirket aleyhine açılan önemli davalar ve olası sonuçları hakkında bilginin sayfa numarası veya bölüm adı | Finansal tabloların 22.Karşılıklar, Koşullu Varlık ve Yükümlülükler dipnotunda açıklanmıştır. |
| e) Şirketin yatırım danışmanlığı ve derecelendirme gibi hizmet aldığı kurumlara arasındaki çıkar çatışmaları ve bunları önlemek için alınan tedbirlere ilişkin bilginin sayfa numarası veya bölüm adı | Bulunmamaktadır. |
| f) Sermayeye doğrudan katılım oranının %5'i aştığı karşılıklı işbirliklere ilişkin bilginin sayfa numarası veya bölüm adı | Bulunmamaktadır. |
| g) Çalışanların sosyal hakları, mesleki eğitimi ile diğer toplumsal ve çevresel sonuç doğuran şirket faaliyetlerine ilişkin kurumsal sosyal sorumluluk faaliyetleri hakkında bilginin sayfa numarası veya bölüm adı | Faaliyet raporunun "İnsan Kaynakları" bölümünde açıklanmıştır. |
-

SODA SANAYİİ A.Ş.

KURUMSAL YÖNETİM UYUM RAPORU VE BİLGİ FORMU

3. MENFAAT SAHİPLERİ

3.1 Menfaat Sahiplerine İlişkin Şirket Politikası

Kurumsal internet sitesinde tazminat politikasının yer aldığı bölümün adı

Şirket'in www.sisecamkimyasallar.com.tr adresindeki kurumsal internet sitesinde, "Yatırımcı İlişkileri Bölümü" altında yer alan "Kurumsal Kimlik ve Yönetim" bölümü içerisinde "Kurumsal Yönetim" başlığı altında "Kurumsal Yönetim Politikaları" başlığı altında bulunmaktadır.

Çalışan haklarının ihlali nedeniyle şirket aleyhine kesinleşen yargı kararlarının sayısı

1 Adet Dava bulunmaktadır.

İhbar mekanizmasıyla ilgili yetkilinin unvanı

Çalışanlar mevzuata aykırı ve etik açıdan uygun olmayan işlemleri Denetimden Sorumlu Komite ve İç Denetim Birimine iletebilmektedir. Menfaat sahiplerinin, yasalara ya da şirketin etik değerlerine uygun olmadığı düşünülen işlemleri bağımsız yönetim kurulu üyelerinden oluşan Denetimden Sorumlu Komite'ye iletebilmeleri amacıyla etik telefon ihbar hattı oluşturulmuştur.

Şirketin ihbar mekanizmasına erişim bilgileri

etik@sisecam.com e-posta adresinden ilgililere ulaşılmaktadır.

3.2 Menfaat Sahiplerinin Şirket Yönetimine Katılımının Desteklenmesi

Kurumsal internet sitesinde, çalışanların yönetim organlarına katılımına ilişkin olan iç düzenlemelerin yer aldığı bölümün adı

İletişim

Çalışanların temsil edildiği yönetim organları

Şirket çalışanlarının yönetime katılmaları konusunda her türlü iletişim kanalının açık tutulması ve oluşabilecek bütün engellerin ortadan kaldırılması esas alınmıştır. Bu amaçla; "Genel Müdüre Mesaj", "Etik İletişim Hattı ve Elektronik Posta Adresi" ile "Fikir Fabrikası" uygulamaları ana şirket nezdinde kullanılmaktadır.

SODA SANAYİİ A.Ş.

KURUMSAL YÖNETİM UYUM RAPORU VE BİLGİ FORMU

3.3 Şirketin İnsan Kaynakları Politikası

Kilit yönetici pozisyonları için halefiyet planı geliştirilmesinde yönetim kurulunun rolü

Yönetim Kurulu gerekli halefiyet planlarını oluşturmaktadır.

Kurumsal internet sitesinde fırsat eşitliği ve personel alımı ölçütlerini içeren insan kaynakları politikasının yer aldığı bölümün adı veya politikanın ilgili maddelerinin özeti

İşe alım ve kariyer plânlamaları yapılırken eşitlik esas alınmış ve saydamlık sağlanmıştır. Konu ile ilgili olarak kurum içinde oluşturulan "Şişecam Topluluğu İnsan Kaynakları Yönetmeliği" maddeleri esas alınarak faaliyetler gerçekleştirilmektedir.

Pay edindirme planı bulunup bulunmadığı

Hayır, pay edindirme planı bulunmamaktadır.

Kurumsal internet sitesinde ayrımcılık ve kötü muameleyi önlemeye yönelik önlemleri içeren insan kaynakları politikasının yer aldığı bölümün adı veya politikanın ilgili maddelerinin özeti

www.sisecam.com.tr ana şirket internet adresinde "Sürdürülebilirlik" bölümü içerisinde "Politikalar" sekmesi içerisinde "İnsan Kaynakları Politikası" yer almakta olup, www.sisecamkimyasallar.com.tr internet adresinde "Sürdürülebilirlik" bölümü "İnsan" sekmesi içerisinde; "Hiçbir ayırım gözetmeden, ulusal ve uluslararası standartlara uygun tüm hakların sunulduğu bir iş ortamının sağlanması" maddesi yer almaktadır.

İş kazalarıyla ilgili sorumluluk sebebiyle şirket aleyhine kesinleşen yargı kararı sayısı

2018 yılında şirket aleyhine kesinleşen yargı kararı olmamıştır.

3.5 Etik Kurallar ve Sosyal Sorumluluk

Kurumsal internet sitesinde etik kurallar politikasının yer aldığı bölümün adı

Ana şirket' www.sisecamkimyasallar.com.tr adresindeki kurumsal internet sitesinde, "Yatırımcı İlişkileri Bölümü" altında yer alan "Kurumsal Yönetim" bölümü içerisinde "Kurumsal Yönetim Politikaları" başlığı altında, "Topluluk Etik Kuralları" bölümünde sunulmuştur.

Kurumsal internet sitesinde kurumsal sosyal sorumluluk raporunun yer aldığı bölümün adı. Kurumsal sosyal sorumluluk raporu yoksa, çevresel, sosyal ve kurumsal yönetim konularında alınan önlemler

Şirket'in www.sisecamkimyasallar.com.tr adresindeki kurumsal internet sitesinde, "Sürdürülebilirlik" altında yer alan "Kurumsal Sosyal Sorumluluk" bölümü içerisinde yer almaktadır..

İrtikap ve rüşvet de dahil olmak üzere her türlü yolsuzlukla mücadele için alınan önlemler

Şirket'in www.sisecamkimyasallar.com.tr adresindeki kurumsal internet sitesinde, "Yatırımcı İlişkileri Bölümü" altında yer alan "Kurumsal Yönetim" bölümü içerisinde "Kurumsal Yönetim Politikaları" başlığı altında, "Rüşvet ve Yolsuzluk ile Mücadele Politikası" bölümünde sunulmuştur

SODA SANAYİİ A.Ş.

KURUMSAL YÖNETİM UYUM RAPORU VE BİLGİ FORMU

4. YÖNETİM KURULU - I

4.2 Yönetim Kurulunun Faaliyet Esasları

En son yönetim kurulu performans değerlendirmesinin tarihi	Bulunmamaktadır.
Yönetim kurulu performans değerlendirmesinde bağımsız uzmanlardan yararlanılıp yararlanılmadığı	Hayır
Bütün yönetim kurulu üyelerinin ibra edilip edilmediği	Evet, ibra edilmiştir.
Görev dağılımı ile kendisine yetki devredilen yönetim kurulu üyelerinin adları ve söz konusu yetkilerin içeriği	Yetki devri olmamıştır.
İç kontrol birimi tarafından denetim kuruluna veya diğer ilgili komitelere sunulan rapor sayısı	5 adet rapor
Faaliyet raporunda iç kontrol sisteminin etkinliğine ilişkin değerlendirmenin yer aldığı bölümün adı veya sayfa numarası.	Faaliyet raporunun Risk Yönetimi ve İç Denetim Faaliyetleri bölümünde sunulmuştur.
Yönetim kurulu başkanının adı	Prof. Dr. Ahmet Kırmızı
İcra başkanı / genel müdürün adı	Tahsin Burhan Ergene
Yönetim kurulu başkanı ve icra başkanı/genel müdürün aynı kişi olmasına ilişkin gerekçenin belirtildiği KAP duyurusunun bağlantısı	Farklı kişilerdir.
Yönetim kurulu üyelerinin görevleri esnasındaki kusurları ile şirkette sebep olacakları zararın, şirket sermayesinin %25'ini aşan bir bedelle sigorta edildiğine ilişkin KAP duyurusunun bağlantısı	Ana ortak Türkiye İş Bankası A.Ş., Şirketimiz, Yönetim Kurulu üyeleri ve üst düzey yöneticilerini de kapsayacak şekilde görevleri esnasında kusurları ile şirkete sebep olabilecekleri zararlar nedeniyle Anadolu Anonim Türk Sigorta Şirketi ile "Yönetici Sorumluluk Sigortası" kapsamında sigorta poliçesi düzenlemiştir. Fakat Şirketimiz münferiden KAP açıklaması yapmamıştır.

SODA SANAYİİ A.Ş.

KURUMSAL YÖNETİM UYUM RAPORU VE BİLGİ FORMU

4.2 Yönetim Kurulunun Faaliyet Esasları

Kurumsal internet sitesinde kadın yönetim kurulu üyelerinin oranını artırmaya yönelik çeşitlilik politikası hakkında bilgi verilen bölümün adı	Yoktur.
Kadın üyelerin sayısı ve oranı	2 Kişi olup, oranı %33'tür.

4. YÖNETİM KURULU – II

4.4 Yönetim Kurulu Toplantılarının Şekli

Raporlama döneminde fiziki olarak toplanmak suretiyle yapılan yönetim kurulu toplantılarının sayısı	2018 Yılında 49 fiziki toplantı gerçekleştirilmiştir.
Yönetim kurulu toplantılarına ortalama katılım oranı	%96
Yönetim kurulunun çalışmalarını kolaylaştırmak için elektronik bir portal kullanılıp kullanılmadığı	Evet, elektronik e-posta kullanılmaktadır.
Yönetim kurulu çalışma esasları uyarınca, bilgi ve belgelerin toplantıdan kaç gün önce üyelere sunulduğu	Yönetim Kurulu toplantısı gündeminde yer alan konular ile ilgili bilgi ve belgeler, eşit bilgi akışı sağlamak suretiyle, toplantıdan yeterli zaman önce Yönetim Kurulu üyelerinin incelemesine sunulmaktadır. Net zaman belirtilmemiştir.
Kurumsal internet sitesinde yönetim kurulu toplantılarının ne şekilde yapılacağına belirlendiği şirket içi düzenlemeler hakkında bilginin yer aldığı bölümün adı	www.sisecamkimyasallar.com.tr kurumsal internet adresinde "Yatırımcı İlişkileri" bölümünde, "Kurumsal Yönetim ve Kimlik" sekmesinde, "Yönetim Kurulu Komiteleri Kuruluş ve Çalışma Esasları" dosyasında belirtilmiştir.
Üyelerin şirket dışında başka görevler almasını sınırlandıran politikada belirlenen üst sınır	Şirket'in bağlı ortaklıkları ve iştirakleri mevcuttur. Şirket Yönetim Kurulu üyelerinin bu şirketlerin yönetiminde de yer almalarının, Topluluk menfaatine olacağı düşünülerek, Şirket dışındaki bu görevleri alması sınırlandırılmamıştır.

4.5 Yönetim Kurulu Bünyesinde Oluşturulan Komiteler

Faaliyet raporunda yönetim kurulu komitelerine ilişkin bilgilerin yer aldığı sayfa numarası veya ilgili bölümün adı	Faaliyet raporunun "Kurumsal Yönetime İlişkin Ek Bilgiler" bölümünde yer almaktadır.
Komite çalışma esaslarının duyurulduğu KAP duyurusunun bağlantısı	https://www.kap.org.tr/tr/Bildirim/205951

SODA SANAYİİ A.Ş.

KURUMSAL YÖNETİM UYUM RAPORU VE BİLGİ FORMU

4. YÖNETİM KURULU – III

4.5 Yönetim Kurulu Bünyesinde Oluşturulan Komiteler – II

Faaliyet raporu veya kurumsal internet sitesinin, denetim komitesinin, faaliyetleri hakkında bilgi verilen bölümünü belirtiniz (sayfa numarası veya bölümün adı)

Faaliyet raporunun “Kurumsal Yönetime İlişkin Ek Bilgiler” bölümünde yer almaktadır

Faaliyet raporu veya kurumsal internet sitesinin, kurumsal yönetim komitesinin faaliyetleri hakkında bilgi verilen bölümünü belirtiniz (sayfa numarası veya bölümün adı)

Faaliyet raporunun “Kurumsal Yönetime İlişkin Ek Bilgiler” bölümünde yer almaktadır.

Faaliyet raporu veya kurumsal internet sitesinin, aday gösterme komitesinin faaliyetleri hakkında bilgi verilen bölümünü belirtiniz (sayfa numarası veya bölümün adı)

Faaliyet raporunun “Kurumsal Yönetime İlişkin Ek Bilgiler” bölümünde yer almaktadır.

Faaliyet raporu veya kurumsal internet sitesinin, riskin erken saptanması komitesinin faaliyetleri hakkında bilgi verilen bölümünü belirtiniz (sayfa numarası veya bölümün adı)

Faaliyet raporunun “Kurumsal Yönetime İlişkin Ek Bilgiler” bölümünde yer almaktadır.

Faaliyet raporu veya kurumsal internet sitesinin, ücret komitesinin faaliyetleri hakkında bilgi verilen bölümünü belirtiniz (sayfa numarası veya bölümün adı)

Faaliyet raporunun “Kurumsal Yönetime İlişkin Ek Bilgiler” bölümünde yer almaktadır.

SODA SANAYİİ A.Ş.

KURUMSAL YÖNETİM UYUM RAPORU VE BİLGİ FORMU

4.6 Yönetim Kurulu Üyelerine ve İdari Sorumluluğu Bulunan Yöneticilere Sağlanan Mali Haklar

Faaliyet raporunun, operasyonel ve finansal performans hedeflerine ve bunlara ulaşıp ulaşılmadığına ilişkin bilginin verildiği sayfa numarası veya bölüm adı

Faaliyet raporunda Yönetim Kurulu Başkanı ve Genel Müdür mesajında yer verilmiştir.

Kurumsal internet sitesinin, icrada görevli ve icrada görevli olmayan üyelere ilişkin ücretlendirme politikasının yer aldığı bölümünün adı

Şirket'in www.sisecamkimyasallar.com.tr adresindeki kurumsal internet sitesinde, "Yatırımcı İlişkileri Bölümü" altında yer alan "Kurumsal Yönetim" bölümü içerisinde "Kurumsal Yönetim Politikaları" başlığı altında, "Üst Düzey Yönetici Ücret Politikası" bölümünde sunulmuştur.

Faaliyet raporunun, yönetim kurulu üyelerine ve idari sorumluluğu bulunan yöneticilere verilen ücretler ile sağlanan diğer tüm menfaatlerin belirtildiği sayfa numarası veya bölüm adı

Finansal tabloların 37. No.lu İlişkili Taraf Açıklamaları Dipnotunda belirtilmiştir.

SODA SANAYİİ A.Ş. KURUMSAL YÖNETİM UYUM RAPORU VE BİLGİ FORMU

Yönetim Kurulunun Yapısı

Yönetim Kurulu Üyesinin Adı/Soyadı	İcrada Görevli Olup Olmadığı	Bağımsız Üye Olup Olmadığı	Yönetim Kuruluna İlk Seçilme Tarihi	Bağımsızlık Beyanının Yer Aldığı KAP Duyurusunun Bağlantısı	Bağımsız Üyenin Aday Gösterme Komitesi Tarafından Değerlendirilip Değerlendirilmediği	Bağımsızlığı Kaybeden Üye Olup Olmadığı	Denetim, Muhasebe ve/veya Finans Alanında En Az 5 Yıllık Deneyime Sahip Olup Olmadığı
Prof. Dr. Ahmet Kirman	İcrada görevli değil	Bağımsız üye değil	23.03.2015				Evet
Tahsin Burhan Ergene	İcrada görevli	Bağımsız üye değil	01.01.2014				Evet
Canan Mutlu	İcrada görevli değil	Bağımsız üye değil	28.03.2017				Evet
Umut Barış Dönmez	İcrada görevli	Bağımsız üye değil	23.03.2016				Evet
Aysun Mercan	İcrada görevli değil	Bağımsız üye	20.03.2018	https://www.kap.org.tr/tr/Bildirim/669511	Değerlendirildi	Hayır	Evet
M.Sefa Pamuksuz	İcrada görevli değil	Bağımsız üye	20.03.2018	https://www.kap.org.tr/tr/Bildirim/669511	Değerlendirildi	Hayır	Evet

SODA SANAYİİ A.Ş. KURUMSAL YÖNETİM UYUM RAPORU VE BİLGİ FORMU

Yönetim Kurulu Komiteleri – I

Yönetim Kurulu Komitelerinin Adları	Diğer Olarak Belirtilen Komite	Komite Üyelerinin Adı - Soyadı	Komite Başkanı Olup Olmadığı	Yönetim Kurulu Üyesi Olup Olmadığı
Kurumsal Yönetim Komitesi	-	M. Sefa Pamuksuz	Başkan	Yönetim Kurulu Üyesi
Kurumsal Yönetim Komitesi	-	Umut Barış Dönmez	-	Yönetim Kurulu Üyesi
Kurumsal Yönetim Komitesi	-	Aysun Mercan	-	Yönetim Kurulu Üyesi
Kurumsal Yönetim Komitesi	-	Asuman Durak	-	Yönetim Kurulu Üyesi Değil
Denetimden Sorumlu Komite	-	M. Sefa Pamuksuz	Başkan	Yönetim Kurulu Üyesi
Denetimden Sorumlu Komite	-	Aysun Mercan	-	Yönetim Kurulu Üyesi
Riskin Erken Saptanması Komitesi	-	M. Sefa Pamuksuz	Başkan	Yönetim Kurulu Üyesi
Riskin Erken Saptanması Komitesi	-	Aysun Mercan	-	Yönetim Kurulu Üyesi
Riskin Erken Saptanması Komitesi	-	Canan Mutlu	-	Yönetim Kurulu Üyesi

Yönetim Kurulu Komiteleri – II

Yönetim Kurulu Komitelerinin Adları	İcrada Görevli Olmayan Yöneticilerin Oranı	Komitelerde Bağımsız Üyelerin Oranı	Komitenin Gerçekleştirdiği Fiziki Toplantı Sayısı	Komitelerin Faaliyetleri Hakkında Yönetim Kuruluna Sunduğu Rapor Sayısı
Kurumsal Yönetim Komitesi	%100,00	%50,00	6	6
Denetimden Sorumlu Komite	%100,00	%100,00	4	4
Riskin Erken Saptanması Komitesi	%100,00	%67,00	8	8

SODA SANAYİİ A.Ş.

ORTAKLAR OLAĞAN GENEL KURUL GÜNDEMİ

1. Başkanlık Divanı Seçimi ve Başkanlık Divanı'na Genel Kurul Tutanağını İmza Yetkisi Verilmesi,
2. Şirketimizin 2018 Yılı Çalışmaları Hakkında Yönetim Kurulu Faaliyet Raporu ile Bağımsız Denetçi Raporunun Özeti'nin Okunması,
3. 2018 Yılı Hesap Dönemine İlişkin Finansal Tabloların Okunması, Müzakere Edilmesi ve Onayı,
4. Yönetim Kurulu Üyelerinin İbrası,
5. Yönetim Kurulu Üyelerinin Seçimi,
6. Yönetim Kurulu Üyelerinin Ücretlerinin Saptanması,
7. Yönetim Kurulu Üyelerine T.T.K.'nın 395 ve 396'ncı Maddeleri Uyarınca İzin Verilmesi,
8. 2018 Yılı Karının Dağıtım Şekli ve Tarihi Hakkında Karar Alınması,
9. Yönetim Kuruluna 2019 Yılında Kar Payı Avansı Dağıtımını İçin Yetki Verilmesi,
10. Türk Ticaret Kanunu ve Sermaye Piyasası Kurulu Düzenlemeleri Gereğince Bağımsız Denetim Kuruluşunun Seçimi Hakkında Karar Alınması,
11. Yıl İçinde Yapılan Bağışlar Hakkında Ortaklara Bilgi Verilmesi ve 2019 Yılında Yapılacak Bağışların Sınırının Belirlenmesi,
12. Üçüncü Kişiler Lehine Verilen Teminat, Rehin ve İpotekler Hakkında Ortaklara Bilgi Verilmesi,
13. Sermaye Piyasası Kurulu ve Ticaret Bakanlığı'ndan Gerekli İzinlerin Alınmış Olması Şartıyla; Şirket Esas Sözleşmenin Ekli Tadil Tasarısında Belirtilen Şekilde Değiştirilmesi Hakkında Karar Alınması.

DÖNEM İÇİNDE YAPILAN SERMAYE ARTIŞI, ESAS SÖZLEŞME DEĞİŞİKLİKLERİ VE KÂR DAĞITIMLARI, DİĞER HUSUSLAR

Dönem içinde yapılan sermaye artışı

Şirket Yönetim Kurulu'nun 29 Mayıs 2018 tarihli toplantısında; mevcut 2.500.000.000 Türk Liralık kayıtlı sermaye tavanı içerisinde 900.000.000 Türk Lirası olan şirketin çıkarılmış sermayesinin 1.000.000.000 Türk Lirasına yükseltilmesine, artırılan 100.000.000 Türk Lirasının 98.000.000 TL'sinin 2017 yılı kar payından, 6.214,25 TL'sinin KVK 5/1-e maddesi kapsamında gayrimenkul ve iştirak hissesi satış karlarından 1.993.785,75 TL'sinin olağanüstü yedek akçelerden karşılanmasına karar verilmiş olup, sermaye artışıyla ilgili Sermaye Piyasası Kurulu'nun 20.06.2018 tarih 26/732 sayılı kararıyla onaylanmış ve sermaye artış işlemleri ile sermaye artışına ilişkin Esas Sözleşmenin Sermaye Maddesi değişikliği 03 Temmuz 2018 tarihinde tescil edilerek, bedelsiz pay dağıtımı 09 Temmuz 2018 tarihinde tamamlanmıştır.

Kâr Dağıtımları

20 Mart 2018 tarihinde yapılan Ortaklar Olağan Genel Kurul toplantısında; mevcut çıkarılmış sermayenin; % 20 oranına tekabül eden 225.000.000 Türk Lirası tutarındaki brüt temettünün nakden, % 10,88889 oranına tekabül eden 98.000.000 Türk Lirası tutarındaki temettünün ise bedelsiz pay olarak dağıtılmasına, nakit temettünün ödeme tarihinin 30 Mayıs 2018 olarak belirlenmesine ve bedelsiz payların ise Sermaye Piyasası Kurulu düzenlemelerinde öngörülen yasal sürecin tamamlanmasını takiben dağıtılmasına karar verilmiştir. 30 Mayıs 2018 tarihinde nakit kâr dağıtımına başlanmıştır ve 1 Haziran 2018 tarihinde tamamlanmıştır.

Diğer Hususlar

Bağlı Şirket raporu

Türk Ticaret Kanunu'nun 199.maddesi hükmü gereğince hazırlanan "Bağlılık raporu" sonuç bölümü:

Şirketimizin 2018 yılında hakim şirketimiz ve hakim şirketimizin bağlı şirketleriyle gerçekleştirdiği tüm işlemlerde transfer fiyatlandırması yoluyla örtülü kazanç dağıtımı hakkındaki mevzuat hükümlerine uygun işlem yapılmış ve yukarıda açıklanan işlemler nedeniyle, 2018 yılında zarar denkleştirmesini gerektirecek bir durum ortaya çıkmamıştır.

2018 Yılı Yaygın ve Süreklilik Arz Eden İlişkili Taraf İşlemleri Raporu

Sermaye Piyasası Kurulu'nun 3 Ocak 2014 tarih ve 28871 sayılı Resmi Gazete'de yayımlanarak yürürlüğe giren "II-17.1" sayılı Kurumsal Yönetim Tebliği'nin "Yaygın ve Süreklilik Arz Eden İşlemler" başlıklı 10. maddesi gereğince, Şirketimiz ile Şişecam Dış Ticaret A.Ş. ve Solvay Sodi A.D. arasındaki yaygın ve süreklilik arz eden işlemlerin bir hesap dönemi içerisindeki tutarının, kamuya açıklanan son yıllık finansal tablolarda yer alan satışların maliyeti ile brüt satış hasılatına olan oranının % 10'undan fazlasına ulaşacağı öngörüldüğünden, Sodi'den yapılan soda ithalatlarında piyasa fiyatlarının uygulanacağı, soda ve krom ürünlerinin Şişecam Dış Ticaret A.Ş.'ye yapılan satışlarının ihrac kayıtlı satış olması nedeniyle ilişkili taraf olmayan üçüncü kişilere uygulanan fiyat ile aynı fiyat üzerinden gerçekleştirileceği, satış hizmeti karşılığında makul düzeyde bir komisyon ödeneceği ve bu işlem koşullarının önceki yıllarla uyumlu ve piyasa koşulları ile karşılaştırıldığında makul olduğu değerlendirilmiştir.

Yıllık Faaliyet Raporunun Hukuki Dayanağı

Grup'un 2018 Yılı Hesap Dönemine Ait Yıllık Faaliyet Raporu, Türk Ticaret Kanunu'nun 516. maddesinin üçüncü fıkrasına, 518. maddesine dayanılarak Gümrük ve Ticaret Bakanlığı'nın hazırladığı "Şirketlerin Yıllık Faaliyet Raporunun Asgari İçeriğinin Belirlenmesi Hakkında Yönetmelik" hükümleri ile Sermaye Piyasası Kurulu'nun "Sermaye Piyasasında Finansal Raporlar Tebliği'nin" hükümlerine uygun olarak hazırlanmıştır.

Yıllık Faaliyet Raporunun Hazırlanma İlkeleri

Yıllık faaliyet raporu, şirketin ilgili hesap dönemine ait iş ve işlemlerinin akışını, her yönüyle finansal durumunu, şirketin hak ve yararını da gözeterek şekilde, doğru, eksiksiz, gerçeğe uygun ve dürüst bir şekilde yansıtmaktadır. Yıllık faaliyet raporunda, yanlıtıcı, abartılı ve yanlış kanaat uyandırıcı, gerçeğe aykırı ifadelere yer verilmemiştir.

Yıllık faaliyet raporu, ortakların şirketin faaliyetleri hakkında her türlü bilgiye tam ve doğru bir şekilde ulaşmasını sağlayacak ayrıntıda hazırlanmasına özen gösterilmiştir.

Yıllık Faaliyet Raporu'nun Onayı

Grup'un 2018 yılı hesap dönemine ait yıllık faaliyet raporu, Şirket Yönetim Kurulu Üyeleri tarafından 8 Şubat 2019 tarihinde imzalanarak onaylanmıştır.

SODA SANAYİİ A.Ş.

2018 YILINA AİT 08 MART 2019 TARİHLİ OLAĞAN GENEL KURUL TOPLANTISINA İLİŞKİN BİLGİLENDİRME DOKÜMANI

1. 8 MART 2019 TARİHLİ OLAĞAN GENEL KURUL TOPLANTISINA DAVET

Şirketimiz Ortaklar Olağan Genel Kurul Toplantısı 2018 faaliyet yılı çalışmalarını incelemek ve aşağıdaki yazılı gündemi görüşüp karara bağlamak üzere, 08 Mart 2019 Cuma günü saat 10:00.'da Şirket Merkezimiz olan İçmeler Mahallesi D-100 Karayolu Caddesi No. 44/A 34947 Tuzla/İstanbul/Türkiye adresinde yapılacaktır.

Şirketimiz Olağan Genel Kurul Toplantısına, pay sahiplerinin fiziki ortamda veya elektronik ortamda bizzat kendileri katılabildikleri gibi temsilcileri vasıtasıyla da katılabilmektedirler. Genel Kurula elektronik ortamda katılım, pay sahiplerinin veya temsilcilerinin güvenli elektronik imzaları ile mümkündür. Bu nedenle EGKS'de işlem yapacak pay sahiplerinin öncelikle Merkezi Kayıt Kuruluşu A.Ş. (MKK) e-MKK Bilgi Portalına kaydolarak iletişim bilgilerini kaydetmelerinin yanında ayrıca güvenli elektronik imzaya da sahip olmaları gerekmektedir. e-MKK Bilgi Portalına kaydolmayan ve güvenli elektronik imzaları bulunmayan pay sahipleri veya temsilcilerinin elektronik ortamda Genel Kurula katılmaları mümkün değildir.

Ayrıca, toplantıya elektronik ortamda katılmak isteyen pay sahiplerinin veya temsilcilerinin 28 Ağustos 2012 tarih ve 28395 sayılı Resmi Gazetede yayımlanan "Anonim Şirketlerde Elektronik Ortamda Yapılacak Genel Kurullara İlişkin Yönetmelik (EGKS)" ve 29 Ağustos 2012 tarih ve 28396 sayılı Resmi Gazetede yayımlanan "Anonim Şirketlerin Genel Kurullarında Uygulanacak Elektronik Genel Kurul Sistemi Hakkında Tebliğ" hükümlerine uygun olarak yükümlülüklerini yerine getirmeleri gerekmektedir.

Toplantıya, fiziki veya elektronik ortamda bizzat kendileri iştirak edemeyecek olan pay sahiplerinin vekaletlerini **Ek:1'de** yer alan örneğe uygun olarak düzenlemeleri veya vekalet formu örneğini Şirket Merkezimiz veya www.sisecamkimyasallar.com.tr adresindeki Şirket internet sitesinden temin etmeleri ve Sermaye Piyasası Kurulu'nun düzenlemelerinde öngörülen hususları da yerine getirerek, imzası noterce onaylanmış vekaletnamelerini ibraz etmeleri gerekmektedir. Fiziki ortamda Genel Kurula şahsen katılmak isteyen pay sahiplerinin ise, Merkezi Kayıt Kuruluşu (MKK) sisteminde yer alan "Pay Sahipleri Listesi"nde kayıtlı olan paylarına ilişkin haklarını kimlik ibraz etmek suretiyle kullanabileceklerdir.

Elektronik Genel Kurul Sistemi üzerinden elektronik ortamda genel kurula katılacak pay sahiplerimiz katılım, temsilci tayini, öneride bulunma, görüş açıklama ve oy kullanmaya ilişkin usul ve esasları hakkında Merkezi Kayıt Kuruluşunun internet adresi olan <https://www.mkk.com.tr> bağlantısından bilgi alabilirler.

2018 faaliyet yılına ait Yönetim Kurulu ve Bağımsız Denetleme Kuruluşu Raporları, Finansal tablolar ve karın dağıtılması ile ilgili Yönetim Kurulu teklifi Genel Kurul toplantı tarihinden asgari 3 hafta önceden Elektronik Genel Kurul Sisteminden, şirketimizin www.sisecamkimyasallar.com.tr adresindeki "Yatırımcı İlişkileri" sayfasından erişilebilir olacağı gibi Şirketimizin İçmeler Mahallesi D-100 Karayolu Caddesi No. 44/A 34947 Tuzla/İstanbul/Türkiye adresindeki Şirket Merkezinde de ortakların tetkikine hazır bulundurulacaktır.

6362 Sayılı Sermaye Piyasası Kanunu'nun 29. Maddesi gereğince Genel Kurul Toplantısı'na davet için ortaklarımıza ayrıca taahhütlü mektup gönderilmeyecek olup, Genel Kurul toplantımıza tüm hak ve menfaat sahipleri ile medya (basın-yayın organları) davetlidir.

2. SPK KURUMSAL YÖNETİM İLKELERİ 1.3.1 MADDESİ KAPSAMINDA YAPILAN EK AÇIKLAMALAR

SPK'nın II-17.1 sayılı "Kurumsal Yönetim Tebliği" uyarınca, Şirketin kurumsal internet sitesinde ve KAP'ta, genel kurul toplantı ilanı ile birlikte, ilan ve toplantı günleri hariç olmak üzere genel kurul toplantı tarihinden en az üç hafta önce 6102 sayılı Türk Ticaret Kanununun 437 nci maddesi çerçevesinde pay sahiplerinin incelemesine hazır bulundurulacak belgeler ile şirketin ilgili mevzuat gereği yapması gereken bildirim ve açıklamaların yanı sıra, yapılan ek açıklamalardan gündem maddeleri ile ilgili olanlar aşağıda ilgili gündem maddesinde yapılmış olup, genel açıklamalar bu bölümde ortaklarımızın bilgisine sunulmuştur.

SODA SANAYİİ A.Ş.

2018 YILINA AİT 08 MART 2019 TARİHLİ OLAĞAN GENEL KURUL TOPLANTISINA İLİŞKİN BİLGİLENDİRME DOKÜMANI

2.1 Ortaklık Yapısı ve Oy Hakları

Şirket Esas Sözleşmesinde oy haklarının kullanımına yönelik bir imtiyaz bulunmamaktadır. Şirket Esas Sözleşmesi uyarınca her pay bir oy hakkı vermektedir.

Şirket ortaklık yapısı aşağıdaki şekilde olup, Şirket ortakları arasında gerçek kişi nihai hakim pay sahibi bulunmamaktadır.

Ortaklar	Pay Tutarı (TL)	Oranı (%)
Türkiye Şişe ve Cam Fabrikaları A.Ş.	606.716.606	60,67
Diğer	393.283.394	39,33
Toplam	1.000.000.000	100,00

Not: Dönem içinde, mevcut 2.500.000.000 Türk Lirası kayıtlı sermaye tavanı içerisinde 900.000.000 Türk Lirası olan şirketimiz çıkarılmış sermayesinin 1.000.000.000 Türk Lirasına yükseltilmesine karar verilmiş olup, arttırılan 100.000.000 Türk Lirası'nın 98.000.000 Türk Lirası 2017 yılı kâr payından, 6.214,25 Türk Lirası KVK 5/1-e maddesi kapsamında gayrimenkul ve iştirak hissesi satış karlarından ve 1.993.785,75 Türk Lirası'nın da olağanüstü yedek akçelerden karşılanmıştır.

2.2 Pay Sahiplerinin, Sermaye Piyasası Kurulu (SPK)'nın ve/veya Şirketin İlgili Olduğu Diğer Kamu Kurum ve Kuruluşlarının Gündeme Madde Konulmasına İlişkin Talepleri

2018 yılı faaliyetlerinin görüşüleceği Olağan Genel Kurul Toplantısı için böyle bir talep iletilmemiştir.

2.3 Şirketin ve Şirketin Önemli İştirak ve Bağlı Ortaklıklarının Geçmiş Hesap Döneminde veya Gelecek Hesap Döneminde Planladığı Şirket Faaliyetlerini Önemli Ölçüde Etkileyecek Yönetim ve Faaliyetlerindeki Değişiklikler

Şirket'in, yönetim ve faaliyet organizasyonunda önemli bir değişikliğin söz konusu olması halinde, mevzuat dahilinde kamuya açıklama yapılmaktadır.

Bu kapsamda dönem içerisinde;

2017 yılı Ocak ayında kurulan ve % 100 Soda Sanayii A.Ş. iştiraki olarak Şişecam Elyaf Sanayii A.Ş.'nin Balıkesir'deki yeni elyaf üretimi tesisi yatırımı 2018 yılı sonu itibarıyla devreye alınma aşamasına gelmiştir.

%100 ortaklığımız olan Şişecam Elyaf Sanayii A.Ş.'nin Balıkesir'deki yeni yatırımına ilişkin harcamalarının finansmanı amacıyla yapılacak sermaye artışına iştirak edilmiş ve 200 milyon Türk Lirası'na çıkarılacak olan sermayenin tamamının yıl sonuna kadar taksit ödemeleri ile karşılanmıştır.

Şirketimizin mevcut 2.500.000.000 Türk Lirası tutarındaki kayıtlı sermaye tavanı içerisinde 900.000.000 Türk Lirası olan çıkarılmış sermayesi 1.000.000.000 Türk Lirası'na yükseltilmiştir.

3. 08 MART 2019 TARİHLİ OLAĞAN GENEL KURUL TOPLANTI GÜNDEM MADDELERİNE İLİŞKİN AÇIKLAMALARIMIZ

1. Başkanlık Divanı Seçimi ve Başkanlık Divanı'na Genel Kurul Tutanağını İmza Yetkisi Verilmesi,

"Türk Ticaret Kanunu" (TTK) ve sermaye şirketlerinin genel kurul toplantıları hakkında Gümrük ve Ticaret Bakanlığı'nın yönetmeliği (Yönetmelik) hükümleri çerçevesinde Genel Kurul toplantısını yönetecek Başkan ve Başkanlık Divanı'nın seçimi gerçekleştirilecektir.

2. Şirketimizin 2018 Yılı Çalışmaları Hakkında Yönetim Kurulu Faaliyet Raporu ile Bağımsız Denetçi Raporunun Özetinin Okunması,

Sermaye Piyasası Kurulu mevzuatı ile TTK hükümleri çerçevesinde, Genel Kurul toplantısından üç hafta önce, Şirketimiz Merkezi'nde ve www.sisecamkimyasallar.com.tr Şirket internet adresinde ortaklarımızın incelemesine sunulan Yönetim Kurulu Faaliyet Raporu ile Bağımsız Denetleme Kuruluşu Güney Bağımsız Denetim ve Serbest Muhasebeci Mali Müşavirlik Anonim Şirketi A member firm of Ernst & Young Global Limited Raporu'nun özeti Genel Kurul'da okunarak, ortaklarımızın bilgisine sunulacaktır.

3. 2018 Yılı Bilançosu ile Gelir Tablosu Hesaplarının İncelenmesi, Müzakere Edilmesi ve Onayı,

TTK ve Yönetmelik hükümleri çerçevesinde 2018 Yılı Bilançosu ile Gelir Tablosu Hesaplarının İncelenmesi ve Müzakere Edilmesini müteakip, 2018 Yılı Bilançosu ile Gelir Tablosu Hesapları ayrı ayrı onaya sunulacaktır.

SODA SANAYİİ A.Ş.

2018 YILINA AİT 08 MART 2019 TARİHLİ OLAĞAN GENEL KURUL TOPLANTISINA İLİŞKİN BİLGİLENDİRME DOKÜMANI

4. Yönetim Kurulu Üyelerinin İbrası,

TTK ve Yönetmelik hükümleri çerçevesinde Yönetim Kurulu Üyelerinin 2018 yılı faaliyet, işlem ve hesaplarından ötürü ayrı ayrı ibra edilmeleri Genel Kurul'un onayına sunulacaktır.

5. Yönetim Kurulu Üyelerinin Seçimi,

Bilindiği üzere, Şirketimiz Yönetim Kurulu üyeleri 20 Mart 2018 tarihinde yapılan Ortaklar Olağan Genel Kurul Toplantısında 1 yıl görev yapmak üzere seçilmiştir. Yönetim Kurulu üyelerimizin 1 yıllık görev yasal sürelerinin 2018 yılına ilişkin olarak 8 Mart 2019 tarihinde yapılacak olan Ortaklar Olağan Genel Kurul toplantı tarihinde sona erecek olması nedeniyle, seçimlerinin yasal olarak yenilenmesi zorunluluğu ortaya çıkmıştır.

Ayrıca, şirketimiz Yönetim kurulunda bağımsız üye olarak görev yapan üyelerin 1 yıllık yasal görev sürelerinin de aynı tarihte sona erecek olması nedeniyle, bağımsız üye seçim süreçlerinin de Sermaye Piyasası Kurulu (SPK) Kurumsal Yönetim İlkeleri'nin 4.3.7'nci maddesinde öngörülen esaslara uygun olarak yeniden yapılması gereği ortaya çıkmıştır.

Bu kapsamda;

Şirketimiz Yönetim Kurulu'nda bağımsız üye olarak görev yapan Sayın Mehmet Sefa Pamuksuz, ve Sayın Aysun Mercan'ın görev sürelerinin 2018 yılına ilişkin olarak yapılacak olan Ortaklar Olağan Genel Kurul toplantı tarihinde sona erecek olması nedeniyle, SPK'nun Kurumsal Yönetim İlkelerinde öngörülen asgari bağımsız Yönetim Kurulu üye sayısının yeniden sağlanabilmesi ve bağımsız Yönetim Kurulu üyelerinin yenilenmesini teminen, "Kurumsal Yönetim Tebliği" 4.3.6'ncı maddesi hükümleri kapsamında bugüne kadar Şirket faaliyetlerine olumlu katkıları, şirket ortakları arasındaki çıkar çatışmalarında tarafsızlıklarını korumaları, menfaat sahiplerinin haklarını dikkate alarak özgürce karar verebilecek güçlü etik standartlara, mesleki itibara ve tecrübeye sahip olmaları, bağımsız yönetim kurulu üyesi olarak üstlendikleri görevleri gereği gibi yerine getirmiş olmaları, Şirket faaliyetlerinin işleyişini takip edebilecek ve üstlendikleri görevlerin gereklerini tam olarak yerine getirebilecek ölçüde Şirket işlerine zaman ayırmış olmaları da dikkate alınarak;

- M.Sefa Pamuksuz
- Aysun Mercan'ın

Şirket Yönetim Kurulu'nda "bağımsız üye" olarak tekrar seçilmeleri, hususları, Kurumsal Yönetim İlkelerinin 4.3.6 numaralı İlkesinde öngörülen bağımsızlık kriterleri çerçevesinde 31 Ocak 2018 tarihinde ki Yönetim Kurulu kararı ile birlikte, "Kurumsal Yönetim Komitesi" raporu, özgeçmişleri ve EK-2'de yer alan bağımsızlık beyanları 31 Ocak 2018 tarihinde SPK'nun değerlendirmesine sunulmuş ve SPK'nun 18 Ocak 2019 tarih ve 29833736-199-E.907 sayılı yazıları ile uygunluk görüşü alınmıştır.

6. Yönetim Kurulu Üyelerinin Ücretlerinin Saptanması,

TTK ve Yönetmelik hükümleri ile Esas Sözleşmemizde yer alan esaslar çerçevesinde Yönetim Kurulu üyelerinin aylık brüt ücretleri Genel Kurul tarafından belirlenecektir.

7. Yönetim Kurulu Üyelerine T.T.K'nın 395 ve 396'ncı Maddeleri Uyarınca İzin Verilmesi,

Yönetim Kurulu üyelerimizin TTK'nın "Şirkette İşlem Yapma, Şirkete Borçlanma Yasağı" başlıklı 395 ve "Rekabet Yasağı" başlıklı 396'ncı maddeleri çerçevesinde işlem yapabilmeleri ancak Genel Kurul'un onayı ile mümkündür. SPK'nın Kurumsal Yönetim Tebliği'nin 1.3.6 no'lu ilkesi uyarınca, yönetim kontrolünü elinde bulunduran pay sahiplerinin, Yönetim Kurulu üyelerinin, üst düzey yöneticilerin ve bunların eş ve ikinci dereceye kadar kan ve sıhrı hısımlarının, şirket veya bağlı ortaklıkları ile çıkar çatışmasına neden olabilecek önemli nitelikte işlem yapabilmeleri ve rekabet edebilmesi için Genel Kurul tarafından önceden onay verilmeli ve söz konusu işlemler hakkında Genel Kurul'a bilgi verilmelidir.

Bu düzenlemelerin gereğini yerine getirebilmek amacıyla, söz konusu izin verilmesi Genel Kurul'da ortaklarımızın onayına sunulacak, ayrıca yıl içinde bu nitelikte gerçekleştirilen işlemler hakkında ortaklarımız bilgilendirilecektir.

8. 2018 Yılı Karının Dağıtım Şekli ve Tarihi Hakkında Karar Alınması,

Şirketimiz, Sermaye Piyasası Kurulu'nun II.14.1 sayılı "Sermaye Piyasasında Finansal Raporlamaya İlişkin Esaslar Tebliği" hükümleri çerçevesinde Uluslararası Finansal Raporlama Standartlarına uyumlu olarak hazırlanan Güney Bağımsız Denetim ve Serbest Muhasebeci Mali Müşavirlik Anonim Şirketi A member firm of Ernst & Young Global Limited tarafından denetlenen 01.01.2018-31.12.2018 hesap dönemine ait finansal tablolarımıza göre 1.556.118 bin Türk Lirası ana ortaklığa ait "Konsolide Net Dönem Karı" elde edilmiştir. Yönetim Kurulumuzun, Genel Kurul'un onayına sunduğu kar dağıtım teklifi, SPK'nın kar dağıtımına ilişkin düzenlemeleri ve Esas Sözleşmemizin 28'inci maddesi ve Yönetim Kurulumuzun 27 Şubat 2013 tarihli toplantısında revize edilen ve aynı tarihte kamuya açıklanan "Kar Dağıtım Politikası"nda belirtilen esaslara göre hazırlanmış olup, söz konusu önerimize ilişkin kar dağıtım tablosu EK.3'de sunulmuştur.

9. Yönetim Kuruluna 2019 Yılında Kar Payı Avansı Dağıtımını İçin Yetki Verilmesi

Sermaye Piyasası Kurulu (SPK)'nın II-19.1 sayılı "Kar Payı Tebliği" hükümlerine göre, 2019 Yılında Yönetim Kurulu kararı ile kar payı avansı dağıtımını için yetki verilmesi Genel Kurul onayına sunulacaktır.

SODA SANAYİİ A.Ş.

2018 YILINA AİT 08 MART 2019 TARİHLİ OLAĞAN GENEL KURUL TOPLANTISINA İLİŞKİN BİLGİLENDİRME DOKÜMANI

10. Türk Ticaret Kanunu ve Sermaye Piyasası Kurulu Düzenlemeleri Gereğince Bağımsız Denetim Kuruluşunun Seçimi Hakkında Karar Alınması,

TTK'nun 397 – 406'ncı maddelerinde öngörülen yükümlülüklerin yerine getirilmesi ve Sermaye Piyasası Kurulu (SPK)'nun II.14.1 sayılı "Sermaye Piyasasında Finansal Raporlamaya İlişkin Esaslar Tebliği" hükümlerine göre hazırlanacak olan 2019 yılına ilişkin finansal tabloların bağımsız denetimlerini yapmak üzere, Denetim Sorumlu Komitemizin görüşleri çerçevesinde Yönetim Kurulumuzca Şirket ve Topluluk bağımsız deneticisi olarak seçilen Güney Bağımsız Denetim ve Serbest Muhasebeci Mali Müşavirlik A.Ş. (A member of Ernst&Young) Genel kurulun onayına sunulacaktır.

11. Yıl İçinde Yapılan Bağışlar Hakkında Ortaklara Bilgi Verilmesi ve 2019 Yılında Yapılacak Bağışların Sınırının Belirlenmesi

Türk Ticaret Kanunu, Sermaye Piyasası Kanunu, Sermaye Piyasası Kurulu Tebliği, İlke Kararları ve sair düzenlemeler ile Şirket Esas Sözleşmesi hükümleri doğrultusunda oluşturulan "Bağış Politikası" esasları doğrultusunda, sosyal yardım amacıyla eğitim kurumlarına, vakıf ve derneklere 2018 yılında yapılan bağış ve yardımlar Genel Kurul'un bilgisine sunulacaktır. Ayrıca, 2019 yılı içinde yapılacak bağışların sınırı Genel Kurul tarafından belirlenecektir. Bu kapsamda, şirket ve konsolidasyon kapsamındaki şirketler tarafından 2018 yılı içinde eğitim kurumlarına muhtelif vakıf ve derneklere yapılan bağışların toplamı 74.877,03 Türk Lirasıdır.

2018 Yılı Bağış Tablosu	TL
Mersin İl Tarım Müdürlüğü	9.322,03
Mersin Üniversitesi	10.000,00
Akdeniz Belediyesi	25.000,00
Lukavac Okulu	7.760,00
Saraybosna Büyükelçiliği	11.085,00
Diğer	11.710,00
Toplam	74.877,03

12. Üçüncü Kişiler Lehine Verilen Teminat, Rehin ve İpotekler Hakkında Ortaklara Bilgi Verilmesi.

SPK'nun Seri: II-17.1 Sayılı Kurumsal Yönetim Tebliği'nin "Teminat, rehin, ipotek ve kefaletler" başlıklı 12. Maddesi kapsamında, Sermaye Piyasası Kurulu (SPK)'nun II.14.1 sayılı "Sermaye Piyasasında Finansal Raporlamaya İlişkin Esaslar Tebliği" hükümlerine göre hazırlanan ve Güney Bağımsız Denetim ve Serbest Muhasebeci Mali Müşavirlik Anonim Şirketi A member firm of Ernst & Young Global Limited tarafından denetlenen 2018 yılına ilişkin finansal tabloların 22 no'lu dipnotunda bilgilendirme yapılmıştır.

13. Sermaye Piyasası Kurulu, Enerji Piyasası Düzenleme Kurumu ve Ticaret Bakanlığı'ndan Gerekli İzinlerin Alınmış Olması Şartıyla; Şirket Esas Sözleşmesinin Eklî Tadil Tasarısında Belirtilen Şekilde Değiştirilmesi Hakkında Karar Alınması,

Esas sözleşme'nin; 4 no.lu Şirketin Merkezi ve Şubeleri maddesinde, merkez adresinin güncellenmesi, 6 no.lu Sermaye maddesine "Yönetim Kurulu kararı ile yapılacak sermaye artırımlarında, Yönetim Kurulu pay sahiplerinin yeni pay alma hakkını sınırlayabilir" ibaresinin eklenmesi ile 14 no.lu Yönetim Kurulu'nun Toplanması ve Çalışma Düzeni maddesinde, elektronik yönetim kurulu yapabilmeye ilişkin bölüm eklenmesi, yönetim kurulunun en az ayda bir toplantı yapabilme ibaresi ile riskin erken saptanması komitesine ilişkin bilgilerde revize yapılmış olup, ayrıca, esas sözleşmede Gümrük ve Ticaret Bakanlığı geçen bölümlerde bakanlığın unvanı Ticaret Bakanlığı olarak revize edilmesine yönelik olarak esas sözleşme tadiline ilişkin olarak Sermaye Piyasası Kurulu ile Ticaret Bakanlığı'ndan gerekli izinlerin alınması şartıyla, Genel Kurul'un onayına sunulacaktır.

EKLER

- EK-1 : Vekaletname Örneği
- EK-2 : Bağımsız Yönetim Kurulu Üye Adaylarının Özgeçmişleri ve Bağımsızlık Beyanları (Özgeçmişler için Faaliyet Raporunun Yönetim Kurulu bölümüne bakınız.)
- EK-3 : Yönetim Kurulu'nun 2018 Yılı Kararının Dağıtımına İlişkin Kar Dağıtım Tablosu (Kar Dağıtım Tablosu için Faaliyet Raporunun Kar Dağıtım Teklifi bölümüne bakınız.)
- EK-4 : Esas Sözleşme Tadil Tasarısı Metni

SODA SANAYİİ A.Ş.

2018 YILINA AİT 08 MART 2019 TARİHLİ OLAĞAN GENEL KURUL TOPLANTISINA İLİŞKİN BİLGİLENDİRME DOKÜMANI

EK-1

VEKALETNAME SODA SANAYİİ A.Ş.

Soda Sanayii A.Ş.'nin 8 Mart 2019 Cuma günü, saat 10:00'da Merkezi İçmeler Mahallesi D-100 Karayolu Caddesi No:44/A 34947-Tuzla/İstanbul adresinde yapılacak 2018 yılı Ortaklar Olağan Genel Kurul toplantısında aşağıda belirttiğim görüşler doğrultusunda beni temsile, oy vermeye, teklifte bulunmaya ve gerekli belgeleri imzalamaya yetkili olmak üzere aşağıda detaylı olarak tanıtilan'yi vekil tayin ediyorum.

Vekilin(*);

Adı Soyadı/Ticaret Unvanı:

TC Kimlik No/Vergi No, Ticaret Sicili ve Numarası ile MERSİS numarası:

(*)Yabancı uyruklu vekiller için anılan bilgilerin varsa muadillerinin sunulması zorunludur.

A) Temsil Yetkisinin Kapsamı

Aşağıda verilen 1 ve 2 numaralı bölümler için (a), (b) veya (c) şıklarından biri seçilerek temsil yetkisinin kapsamı belirlenmelidir.

1.Genel Kurul Gündeminde Yer Alan Hususlar Hakkında;

- Vekil kendi görüşü doğrultusunda oy kullanmaya yetkilidir.
- Vekil ortaklık yönetiminin önerileri doğrultusunda oy kullanmaya yetkilidir.
- Vekil aşağıda tabloda belirtilen talimatlar doğrultusunda oy kullanmaya yetkilidir.

Talimatlar:

Pay sahibi tarafından (c) şıkkının seçilmesi durumunda, gündem maddesi özelinde talimatlar ilgili genel kurul gündem maddesinin karşısında verilen seçeneklerden birini işaretlemek (kabul veya red) ve red seçeneğinin seçilmesi durumunda varsa genel kurul tutanağına yazılması talep edilen muhalefet şerhi belirtilmek suretiyle verilir.

Gündem Maddeleri (*)	Kabul	Red	Muhalefet Şerhi
1.			
2.			
3.			

(*)

Genel Kurul gündeminde yer alan hususlar tek tek sıralanır. Azlığın ayrı bir karar taslağı varsa bu da vekaleten oy verilmesini teminen ayrıca belirtilir.

2. Genel Kurul toplantısında ortaya çıkabilecek diğer konulara ve özellikle azlık haklarının kullanılmasına ilişkin özel talimat:

- Vekil kendi görüşü doğrultusunda oy kullanmaya yetkilidir.
- Vekil bu konularda temsile yetkili değildir.
- Vekil aşağıdaki özel talimatlar doğrultusunda oy kullanmaya yetkilidir.

Özel Talimatlar; Varsa pay sahibi tarafından vekile verilecek özel talimatlar burada belirtilir.

B) Pay sahibi aşağıdaki seçeneklerden birini seçerek vekilin temsil etmesini istediği payları belirtir.

1. Aşağıda detayı belirtilen paylarımın vekil tarafından temsilini onaylıyorum.

- Adet-Nominal değeri:
- Oyda imtiyazı olup olmadığı:
- Pay sahibinin sahip olduğu toplam paylara/oy haklarına oranı:

2. Genel kurul gününden bir gün önce MKK tarafından hazırlanan genel kurula katılabilecek pay sahiplerine ilişkin listede yer alan paylarımın tümünün vekil tarafından temsilini onaylıyorum.

PAY SAHİBİNİN:

Adı Soyadı/Ticaret Unvanı (*):

TC Kimlik No/Vergi No, Ticaret Sicili ve Numarası ile MERSİS numarası:

Adresi:

(*)Yabancı uyruklu pay sahipleri için anılan bilgilerin varsa muadillerinin sunulması zorunludur.

İmza:

SODA SANAYİİ A.Ş.

2018 YILINA AİT 08 MART 2019 TARİHLİ OLAĞAN GENEL KURUL TOPLANTISINA İLİŞKİN BİLGİLENDİRME DOKÜMANI

EK-2

BAĞIMSIZLIK BEYANI Soda Sanayii A.Ş.

Kurumsal Yönetim Komitesi Başkanlığı'na

Soda Sanayii A.Ş. (Şirket) Yönetim Kurulu'nda, mevzuat, esas sözleşme ve Sermaye Piyasası Kurulu Kurumsal Yönetim İlkelerinde belirlenen kriterler kapsamında "Bağımsız Üye" olarak görev yapmaya aday olduğumu ve bu kapsamda da;

- Şirket, şirketin yönetim kontrolü ya da önemli derecede etki sahibi olduğu ortaklıklar ile şirketin yönetim kontrolünü elinde bulunduran veya şirkette önemli derecede etki sahibi olan ortaklar ve bu ortakların yönetim kontrolüne sahip olduğu tüzel kişiler ile kendim, eşim ve ikinci dereceye kadar kan ve sıhrî hısımlarım arasında; son beş yıl içinde önemli görev ve sorumluluklar üstlenecek yönetici pozisyonunda istihdam ilişkisinin bulunmadığını, sermaye veya oy haklarının veya imtiyazlı payların %5 inden fazlasına birlikte veya tek başıma sahip olunmadığını ya da önemli nitelikte ticari ilişki kurulmadığını,
- Son beş yıl içerisinde, başta şirketin denetimi (vergi denetimi, kanuni denetim, iç denetim de dahil), derecelendirilmesi ve danışmanlığı olmak üzere, yapılan anlaşmalar çerçevesinde şirketin önemli ölçüde hizmet veya ürün satın aldığı veya sattığı şirketlerde, hizmet veya ürün satın alındığı veya satıldığı dönemlerde, ortak (%5 ve üzeri), önemli görev ve sorumluluklar üstlenecek yönetici pozisyonunda çalışmadığımı veya yönetim kurulu üyesi olarak görev almadığımı,
- Bağımsız yönetim kurulu üyesi olmam sebebiyle üstleneceğim görevleri gereği gibi yerine getirecek mesleki eğitim, bilgi ve tecrübeye sahip olduğumu,
- Mevzuata uygun olarak üniversite öğretim üyeliği hariç, üye olarak seçildikten sonra kamu kurum ve kuruluşlarında tam zamanlı çalışmayacağımı,
- 31.12.1960 tarihli ve 193 sayılı Gelir Vergisi Kanunu (G.V.K.)'na göre Türkiye'de yerleşik sayıldığımı,
- Şirket faaliyetlerine olumlu katkılarda bulunabilecek, şirket ile pay sahipleri arasındaki çıkar çatışmalarında tarafsızlığımı koruyabilecek, menfaat sahiplerinin haklarını dikkate alarak özgürce karar verebilecek güçlü etik standartlara, mesleki itibara ve tecrübeye sahip olduğumu,
- Şirket faaliyetlerinin işleyişini takip edebilecek ve üstlendiğim görevlerin gereklerini tam olarak yerine getirebilecek ölçüde şirket işlerine zaman ayırabileceğimi,
- Şirketin yönetim kurulunda son on yıl içerisinde altı yıldan fazla yönetim kurulu üyeliği yapmadığımı,
- Şirketin veya şirketin yönetim kontrolünü elinde bulunduran ortakların yönetim kontrolüne sahip olduğu şirketlerin üçten fazlasında ve toplamda borsada işlem gören şirketlerin beşten fazlasında bağımsız yönetim kurulu üyesi olarak görev almadığımı,
- Yönetim Kurulu üyesi olarak seçilen tüzel kişi adına tescil ve ilan edilmediğimi,

dolayısıyla bağımsızlığımı,

Komitenize, şirket ortaklarına ve ilgili bütün taraflara beyan ederim.

Saygılarımla,



Aysun Mercan

28.12.2018

SODA SANAYİİ A.Ş.

2018 YILINA AİT 08 MART 2019 TARİHLİ OLAĞAN GENEL KURUL TOPLANTISINA İLİŞKİN BİLGİLENDİRME DOKÜMANI

BAĞIMSIZLIK BEYANI

Soda Sanayii A.Ş.

Kurumsal Yönetim Komitesi Başkanlığı'na

Soda Sanayii A.Ş. (Şirket) Yönetim Kurulu'nda, mevzuat, esas sözleşme ve Sermaye Piyasası Kurulu Kurumsal Yönetim İlkelerinde belirlenen kriterler kapsamında "Bağımsız Üye" olarak görev yapmaya aday olduğumu ve bu kapsamda da;

- Şirket, şirketin yönetim kontrolü ya da önemli derecede etki sahibi olduğu ortaklıklar ile şirketin yönetim kontrolünü elinde bulunduran veya şirkette önemli derecede etki sahibi olan ortaklar ve bu ortakların yönetim kontrolüne sahip olduğu tüzel kişiler ile kendim, eşim ve ikinci dereceye kadar kan ve sıhrî hısımlarım arasında; son beş yıl içinde önemli görev ve sorumluluklar üstlenecek yönetici pozisyonunda istihdam ilişkisinin bulunmadığını, sermaye veya oy haklarının veya imtiyazlı payların %5 inden fazlasına birlikte veya tek başıma sahip olunmadığını ya da önemli nitelikte ticari ilişki kurulmadığını,
- Son beş yıl içerisinde, başta şirketin denetimi (vergi denetimi, kanuni denetim, iç denetim de dahil), derecelendirilmesi ve danışmanlığı olmak üzere, yapılan anlaşmalar çerçevesinde şirketin önemli ölçüde hizmet veya ürün satın aldığı veya sattığı şirketlerde, hizmet veya ürün satın alındığı veya satıldığı dönemlerde, ortak (%5 ve üzeri), önemli görev ve sorumluluklar üstlenecek yönetici pozisyonunda çalışmadığımı veya yönetim kurulu üyesi olarak görev almadığımı,
- Bağımsız yönetim kurulu üyesi olmam sebebiyle üstleneceğim görevleri gereği gibi yerine getirecek mesleki eğitim, bilgi ve tecrübeye sahip olduğumu,
- Mevzuata uygun olarak üniversite öğretim üyeliği hariç, üye olarak seçildikten sonra kamu kurum ve kuruluşlarında tam zamanlı çalışmayacağımı,
- 31.12.1960 tarihli ve 193 sayılı Gelir Vergisi Kanunu (G.V.K.)'na göre Türkiye'de yerleşik sayıldığımı,
- Şirket faaliyetlerine olumlu katkılarda bulunabilecek, şirket ile pay sahipleri arasındaki çıkar çatışmalarında tarafsızlığımı koruyabilecek, menfaat sahiplerinin haklarını dikkate alarak özgürce karar verebilecek güçlü etik standartlara, mesleki itibara ve tecrübeye sahip olduğumu,
- Şirket faaliyetlerinin işleyişini takip edebilecek ve üstlendiğim görevlerin gereklerini tam olarak yerine getirebilecek ölçüde şirket işlerine zaman ayırabileceğimi,
- Şirketin yönetim kurulunda son on yıl içerisinde altı yıldan fazla yönetim kurulu üyeliği yapmadığımı,
- Şirketin veya şirketin yönetim kontrolünü elinde bulunduran ortakların yönetim kontrolüne sahip olduğu şirketlerin üçten fazlasında ve toplamda borsada işlem gören şirketlerin beşten fazlasında bağımsız yönetim kurulu üyesi olarak görev almadığımı,
- Yönetim Kurulu üyesi olarak seçilen tüzel kişi adına tescil ve ilan edilmediğimi,

dolayısıyla bağımsızlığımı,

Komitenize, şirket ortaklarına ve ilgili bütün taraflara beyan ederim.

Saygılarımla,



M.Sefa Pamuksuz

28.12.2018

SODA SANAYİİ A.Ş.

2018 YILINA AİT 08 MART 2019 TARİHLİ OLAĞAN GENEL KURUL TOPLANTISINA İLİŞKİN BİLGİLENDİRME DOKÜMANI

EK-4

SODA SANAYİİ ANONİM ŞİRKETİ ESAS SÖZLEŞME TADİL TASARISI METNİ

Eski Metin	Yeni Metin
<p style="text-align: center;">SODA SANAYİİ ANONİM ŞİRKETİ ESAS SÖZLEŞMESİ</p>	<p style="text-align: center;">SODA SANAYİİ ANONİM ŞİRKETİ ESAS SÖZLEŞMESİ</p>
<p>AMAÇ VE KONUSU</p> <p>Madde 3-</p> <p>Şirketin Amaç ve Konusu Şunlardır.</p> <p>a) Sodyum karbonat, Sodyum bikarbonat ve diğer soda kimyasalları; bikromat, kromik asit, bazik krom sülfat ve diğer krom kimyasalları ile her türlü kimyasal üretmek, diğer mamullerin üretimi için fabrikalar kurmak, bunlara iştirak etmek ve ağır makineler üretmek.</p> <p>b) Soda-krom kimyasalları üretimi için lüzumlu tuz, kalker ve kromit gibi diğer tabii hammadde kaynaklarını maden kanununun kapsamına giren diğer maddeleri araştırmak, bunları çıkarmak için tesisler kurarak işletmek.</p> <p>c) Soda Sanayii'ni herhangi bir şekilde ilgilendiren yardımcı ve tamamlayıcı sanayii kurmak işletmek bunlara iştirak etmek.</p> <p>d) Soda-krom kimyasalları ile ilgili sanayii geliştirmek islah etmek için lüzumlu araştırmaları yapmak, tesisleri kurmak ve işletmek ve bunlara iştirak etmek.</p> <p>e) Soda Sanayii'ni ve mamullerin satışını herhangi bir şekilde ilgilendiren bilümmün yardımcı ve tamamlayıcı faaliyette bulunmak.</p> <p>f) Şirket faaliyet konuları ile ilgili patent, marka, tasarım, ihtira berati, ustalık, knowhow ve diğer sınai mülkiyet haklarını doğrudan tescil veya satınalma yoluyla iktisap eder, sahip olduğu bu hakları lisans sözleşmesi ile başkalarına kullanılabılır, devir ve ferağ edebilir, başkalarının sahip olduğu bu hakları lisans veya know-how sözleşmeleri ile kullanabilir.</p> <p>g) Şirket konuları ile ilgili her türlü ticari, mali, sınai ve taahhüt işlemleri yapmak, Sermaye Piyasası Kanunu'na göre yatırım hizmetleri ve faaliyetleri niteliğinde olmamak üzere bu işlemlerle meşgul olan diğer şirketlerin pay senetlerini ve tahvillerini almak, bu nevi şirketleri kurmak veya fabrikalar satın almak, mamullerin sürümünü arttırmak için şirketler kurmak veya mevcut şirketlere satış hak ve yetkilerini devretmek, iç ve dış teşekkül ve bankalardan her nev'i kredi almak.</p> <p>h) Şirket konuları ile ilgili her türlü satış, ithalat ve ihracatta bulunmak, bu maksatla memleket içinde ve dışında acentalar, mümessillikler, şubeler, mağaza, depo, teşhir yerleri ve</p>	<p>AMAÇ VE KONUSU</p> <p>Madde 3-</p> <p>Şirketin Amaç ve Konusu Şunlardır.</p> <p>a) Sodyum karbonat, Sodyum bikarbonat ve diğer soda kimyasalları; bikromat, kromik asit, bazik krom sülfat ve diğer krom kimyasalları ile her türlü kimyasal üretmek, diğer mamullerin üretimi için fabrikalar kurmak, bunlara iştirak etmek ve ağır makineler üretmek.</p> <p>b) Soda-krom kimyasalları üretimi için lüzumlu tuz, kalker ve kromit gibi diğer tabii hammadde kaynaklarını maden kanununun kapsamına giren diğer maddeleri araştırmak, bunları çıkarmak için tesisler kurarak işletmek.</p> <p>c) Soda Sanayii'ni herhangi bir şekilde ilgilendiren yardımcı ve tamamlayıcı sanayii kurmak işletmek bunlara iştirak etmek.</p> <p>d) Soda-krom kimyasalları ile ilgili sanayii geliştirmek islah etmek için lüzumlu araştırmaları yapmak, tesisleri kurmak ve işletmek ve bunlara iştirak etmek.</p> <p>e) Soda Sanayii'ni ve mamullerin satışını herhangi bir şekilde ilgilendiren bilümmün yardımcı ve tamamlayıcı faaliyette bulunmak.</p> <p>f) Şirket faaliyet konuları ile ilgili patent, marka, tasarım, ihtira berati, ustalık, knowhow ve diğer sınai mülkiyet haklarını doğrudan tescil veya satınalma yoluyla iktisap eder, sahip olduğu bu hakları lisans sözleşmesi ile başkalarına kullanılabılır, devir ve ferağ edebilir, başkalarının sahip olduğu bu hakları lisans veya know-how sözleşmeleri ile kullanabilir.</p> <p>g) Şirket konuları ile ilgili her türlü ticari, mali, sınai ve taahhüt işlemleri yapmak, Sermaye Piyasası Kanunu'na göre yatırım hizmetleri ve faaliyetleri niteliğinde olmamak üzere bu işlemlerle meşgul olan diğer şirketlerin pay senetlerini ve tahvillerini almak, bu nevi şirketleri kurmak veya fabrikalar satın almak, mamullerin sürümünü arttırmak için şirketler kurmak veya mevcut şirketlere satış hak ve yetkilerini devretmek, iç ve dış teşekkül ve bankalardan her nev'i kredi almak.</p> <p>h) Şirket konuları ile ilgili her türlü satış, ithalat ve ihracatta bulunmak, bu maksatla memleket içinde ve dışında acentalar, mümessillikler, şubeler, mağaza, depo, teşhir yerleri ve</p>

SODA SANAYİİ A.Ş.

2018 YILINA AİT 08 MART 2019 TARİHLİ OLAĞAN GENEL KURUL TOPLANTISINA İLİŞKİN BİLGİLENDİRME DOKÜMANI

benzerlerini açmak ve teşkilat kurmak ve pazarlamacılık faaliyetinde bulunmak.

ı) Şirket Sermaye Piyasası Mevzuatının örtülü kazanç aktarımına ilişkin mevzuat hükümleri saklı kalmak kaydıyla, Türkiye içinde ve/veya dışında kurulmuş ve kurulacak yerli ve/veya yabancı şirketlere ortak olabilir. Şirket yatırım hizmetleri ve faaliyetleri niteliğinde olmamak kaydıyla hisse senedi satın alabilir, satabilir, kendisinde mevcut hisse senetlerini (veya payları) veya diğer taşınır değerleri satabilir, başkalarına devredebilir, rehin edebilir, rehin alabilir.

ı) Şirket amaçlarını gerçekleştirmek için her türlü taşınır ve taşınmaz mal ve araçlar satın alabilir, bunları satabilir, kiraya verebilir, işletebilir, şirketin taşınır ve taşınmazlarını rehin edebilir, şirket lehine taşınır ve taşınmaz rehinleri alabilir, bunları gerektiğinde fakedebilir, taşınmazlar üzerinde her türlü aynı hak edinip dilediği şekilde tasarrufta bulunabilir, ipotek almak ve vermek, taşınmaza müteallik tevhid, ifraz, terk, irtifak hakkı tesisi ve benzeri tüm işleri yapabilir.

j) Şirket doğrudan veya dolaylı olarak sermayesine ve/veya yönetimine katıldığı sermaye şirketlerinin kuruluşu, sermaye artırımını, banka kredileri ile tahvil-diğer borçlanma araçları ihracı ve diğer borçlarına ilişkin kefalet verebilir. Şirket'in kendi adına ve 3. Kişiler lehine, garanti, kefalet, teminat vermesi veya ipotek dahil rehin hakkı tesis etmesi hususlarında sermaye piyasası mevzuatı çerçevesinde belirlenen esaslara uyulur.

k) Şirket, elektrik enerjisi üretim tesisi kurulması, işletmeye alınması, kiralınması, elektrik enerjisi üretimi, üretilen elektrik enerjisinin ve/veya kapasitenin, sıcak su, buhar, demin su, ısı ve sair yan ürünlerin satışı ile iştigal eder.

Şirket bu amacını gerçekleştirmek üzere elektrik piyasası'na ilişkin ilgili mevzuata uygun olarak aşağıdaki konularda faaliyette bulunacaktır:

- 1) Elektrik enerjisi üretmek amacıyla her türlü tesisi kurmak, işletmeye almak, devralmak, kiralamak, kiraya vermek,
- 2) Üretilen elektrik enerjisi ve/veya kapasiteyi toptan satış lisansı sahibi tüzel kişilere, perakende satış lisansı sahibi tüzel kişilere ve serbest tüketicilere ikili anlaşmalar yoluyla satmak,
- 3) Kontrol oluşturmaksızın kurulmuş veya kurulacak dağıtım şirketleri ile iştirak ilişkisine girmek,
- 4) Kurulmuş veya kurulacak elektrik enerjisi üretim şirketleri ile iştirak ilişkisine girmek.

Diğer taraftan Şirket, amaç ve konusu ile ilgili hususları gerçekleştirmek için şirket faaliyetleri ile sınırlı olmak kaydıyla aşağıdaki hususlar ile de iştigal edebilir;

ı) Faaliyet konuları ile ilgili olarak, yurtiçi ve yurtdışından makine ve ekipman kiralamak, satın almak ve satmak,

benzerlerini açmak ve teşkilat kurmak ve pazarlamacılık faaliyetinde bulunmak.

ı) Şirket Sermaye Piyasası Mevzuatının örtülü kazanç aktarımına ilişkin mevzuat hükümleri saklı kalmak kaydıyla, Türkiye içinde ve/veya dışında kurulmuş ve kurulacak yerli ve/veya yabancı şirketlere ortak olabilir. Şirket yatırım hizmetleri ve faaliyetleri niteliğinde olmamak kaydıyla hisse senedi satın alabilir, satabilir, kendisinde mevcut hisse senetlerini (veya payları) veya diğer taşınır değerleri satabilir, başkalarına devredebilir, rehin edebilir, rehin alabilir.

ı) Şirket amaçlarını gerçekleştirmek için her türlü taşınır ve taşınmaz mal ve araçlar satın alabilir, bunları satabilir, kiraya verebilir, işletebilir, şirketin taşınır ve taşınmazlarını rehin edebilir, şirket lehine taşınır ve taşınmaz rehinleri alabilir, bunları gerektiğinde fakedebilir, taşınmazlar üzerinde her türlü aynı hak edinip dilediği şekilde tasarrufta bulunabilir, ipotek almak ve vermek, taşınmaza müteallik tevhid, ifraz, terk, irtifak hakkı tesisi ve benzeri tüm işleri yapabilir.

j) Şirket doğrudan veya dolaylı olarak sermayesine ve/veya yönetimine katıldığı sermaye şirketlerinin kuruluşu, sermaye artırımını, banka kredileri ile tahvil-diğer borçlanma araçları ihracı ve diğer borçlarına ilişkin kefalet verebilir. Şirket'in kendi adına ve 3. Kişiler lehine, garanti, kefalet, teminat vermesi veya ipotek dahil rehin hakkı tesis etmesi hususlarında sermaye piyasası mevzuatı çerçevesinde belirlenen esaslara uyulur.

k) Şirket, elektrik enerjisi üretim tesisi kurulması, işletmeye alınması, kiralınması, elektrik enerjisi üretimi, üretilen elektrik enerjisinin ve/veya kapasitenin, sıcak su, buhar, demin su, ısı ve sair yan ürünlerin satışı ile iştigal eder.

Şirket bu amacını gerçekleştirmek üzere elektrik piyasası'na ilişkin ilgili mevzuata uygun olarak aşağıdaki konularda faaliyette bulunacaktır:

- 1) Elektrik enerjisi üretmek amacıyla her türlü tesisi kurmak, işletmeye almak, devralmak, kiralamak, kiraya vermek,
- 2) Üretilen elektrik enerjisi ve/veya kapasiteyi toptan satış lisansı veya tedarik lisansı sahibi tüzel kişilere, perakende satış lisansı sahibi tüzel kişilere ve serbest tüketicilere ikili anlaşmalar yoluyla satmak,
- 3) Kontrol oluşturmaksızın kurulmuş veya kurulacak dağıtım şirketleri ile iştirak ilişkisine girmek,
- 4) Kurulmuş veya kurulacak elektrik enerjisi üretim şirketleri ile iştirak ilişkisine girmek.

Diğer taraftan Şirket, amaç ve konusu ile ilgili hususları gerçekleştirmek için şirket faaliyetleri ile sınırlı olmak kaydıyla aşağıdaki hususlar ile de iştigal edebilir;

ı) Faaliyet konuları ile ilgili olarak, yurtiçi ve yurtdışından makine ve ekipman kiralamak, satın almak ve satmak,

SODA SANAYİİ A.Ş.

2018 YILINA AİT 08 MART 2019 TARİHLİ OLAĞAN GENEL KURUL TOPLANTISINA İLİŞKİN BİLGİLENDİRME DOKÜMANI

<p>m) Faaliyet konuları ile ilgili olarak tesisleri kiralamak, satın almak, satmak ve işletmek,</p> <p>n) Kendi ihtiyacı için para temini amacıyla yerli veya yabancı şirket ve bankalardan uzun, orta ve kısa vadeli krediler almak, müşterek borçlu ve müteselsil kefil olmak veya yalnızca kefil olmak,</p> <p>o) Faaliyet konuları ile ilgili olarak yerli ve/veya yabancı şirketler ile anlaşmalar yapıp, yurtiçi ve yurtdışında ihalelere girmek ve taahhütte bulunmak,</p> <p>ö) Kurucu olarak katıldığı ve iştirak ettiği mevcut veya kurulacak şirketlerin idare ve teknik organizasyonlarını sağlamak,</p> <p>p) Faaliyet konusu ile ilgili yerli ve yabancı şahıs şirketleri, sermaye şirketleri, adi şirket ve gerçek kişilerle yabancı sermayeli şirketler, adi ortaklıklar ve iş ortaklıkları kurmak, kurulmuş ortaklıklara katılmak, bunların hisse senetlerini ve tahvillerini aracılık etmemek kaydıyla almak ve satmak,</p> <p>r) Faaliyet konularına giren sınai ve ticari yatırımlarda bulunmak,</p> <p>s) Şirket, Sermaye Piyasası Kurulu'nun örtülü kazanç aktarımı düzenlemelerine aykırılık teşkil etmemesi, gerekli özel durum açıklamalarının yapılması ve yıl içinde yapılan bağışların Genel Kurulda ortakların bilgisine sunulması şartıyla, kendi amaç ve konusunu aksatmayacak şekilde, sosyal amaçlı kurulmuş olan vakıflara, derneklere, üniversitelere ve benzeri kuruluşlara belirlenen esaslar dahilinde yardım ve bağışta bulunabilir.</p> <p>ş) Şirketimiz üretim faaliyetlerinin yanında, prosesin doğal sonucu olarak oluşan atığı çevre mevzuatına uygun olarak hazırlanmış ve gerekli izinleri alınmış sahalarda düzenli depolamak, sahada düzenli depolama işlemi tamamlandığında çevre mevzuatına uygun olarak sahanın kapatma işlemini yapmak.</p>	<p>m) Faaliyet konuları ile ilgili olarak tesisleri kiralamak, satın almak, satmak ve işletmek,</p> <p>n) Kendi ihtiyacı için para temini amacıyla yerli veya yabancı şirket ve bankalardan uzun, orta ve kısa vadeli krediler almak, müşterek borçlu ve müteselsil kefil olmak veya yalnızca kefil olmak,</p> <p>o) Faaliyet konuları ile ilgili olarak yerli ve/veya yabancı şirketler ile anlaşmalar yapıp, yurtiçi ve yurtdışında ihalelere girmek ve taahhütte bulunmak,</p> <p>ö) Kurucu olarak katıldığı ve iştirak ettiği mevcut veya kurulacak şirketlerin idare ve teknik organizasyonlarını sağlamak,</p> <p>p) Faaliyet konusu ile ilgili yerli ve yabancı şahıs şirketleri, sermaye şirketleri, adi şirket ve gerçek kişilerle yabancı sermayeli şirketler, adi ortaklıklar ve iş ortaklıkları kurmak, kurulmuş ortaklıklara katılmak, bunların hisse senetlerini ve tahvillerini aracılık etmemek kaydıyla almak ve satmak,</p> <p>r) Faaliyet konularına giren sınai ve ticari yatırımlarda bulunmak,</p> <p>s) Şirket, Sermaye Piyasası Kurulu'nun örtülü kazanç aktarımı düzenlemelerine aykırılık teşkil etmemesi, gerekli özel durum açıklamalarının yapılması ve yıl içinde yapılan bağışların Genel Kurulda ortakların bilgisine sunulması şartıyla, kendi amaç ve konusunu aksatmayacak şekilde, sosyal amaçlı kurulmuş olan vakıflara, derneklere, üniversitelere ve benzeri kuruluşlara belirlenen esaslar dahilinde yardım ve bağışta bulunabilir.</p> <p>Yapılacak bağışların üst sınırının Genel Kurul tarafından belirlenmesi, bu sınırı aşan tutarda bağış yapılamaması, yapılan bağışların dağıtılabilir kar matrahına eklenmesi, SPK'nın örtülü kazanç aktarımı düzenlemelerine aykırılık teşkil etmemesi, gerekli özel durum açıklamalarının yapılması ve yıl içinde yapılan bağışların Genel Kurulda ortaklarına bilgisine sunulması şartları ile, kendi amaç ve konusunu aksatmayacak şekilde bağış yapılabilir.</p> <p>ş) Şirketimiz üretim faaliyetlerinin yanında, prosesin doğal sonucu olarak oluşan atığı çevre mevzuatına uygun olarak hazırlanmış ve gerekli izinleri alınmış sahalarda düzenli depolamak, sahada düzenli depolama işlemi tamamlandığında çevre mevzuatına uygun olarak sahanın kapatma işlemini yapmak.</p>
<p>ŞİRKETİN MERKEZİ</p> <p>Madde 4-</p> <p>Şirket'in merkezi İstanbul'dadır. Adresi "İş Kuleleri Kule-3 34330 4. Levent-Beşiktaş/İstanbul"dur.</p> <p>Adres değişikliğinde yeni adres, Ticaret Sicili'ne tescil; Türkiye Ticaret Sicili Gazetesi'nde ve Şirket'in internet sitesinde ilan</p>	<p>ŞİRKETİN MERKEZİ VE ŞUBELERİ</p> <p>Madde 4-</p> <p>Şirket'in merkezi İstanbul'dadır. Adresi "İçmeler Mahallesi D-100 Karayolu Caddesi No:44/A 34947 Tuzla / İstanbul"dur.</p> <p>Adres değişikliğinde yeni adres, Ticaret Sicili'ne tescil; Türkiye Ticaret Sicili Gazetesi'nde ve Şirket'in internet sitesinde ilan</p>

SODA SANAYİİ A.Ş.

2018 YILINA AİT 08 MART 2019 TARİHLİ OLAĞAN GENEL KURUL TOPLANTISINA İLİŞKİN BİLGİLENDİRME DOKÜMANI

<p>ettirilir. Tescil ve ilan edilmiş adrese yapılmış tebligat Şirket'e yapılmış sayılır.</p> <p>Şirket Gümrük ve Ticaret Bakanlığına haber vermek şartıyla yurt içinde ve dışında şubeler açabilir.</p>	<p>ettirilir. Tescil ve ilan edilmiş adrese yapılmış tebligat Şirket'e yapılmış sayılır.</p> <p>Şirket Ticaret Bakanlığına haber vermek şartıyla yurt içinde ve dışında şubeler açabilir.</p>
<p>SERMAYE</p> <p>Madde 6-</p> <p>Şirket, 6362 sayılı Kanun hükümlerine göre kayıtlı sermaye sistemini kabul etmiş ve Sermaye Piyasası Kurulu'nun 05.04.2001 tarih ve 17-428 sayılı izni ile bu sisteme geçmiştir.</p> <p>Şirket'in kayıtlı sermayesi 2.500.000.000 (ikimilyarbeşyüzmilyon) Türk Lirası olup her biri 1 (bir) Kuruş itibari kıymette 250.000.000.000 (ikiyüzellimilyar) paya bölünmüştür. Şirket'in çıkarılmış sermayesi 1.000.000.000 (birmilyar) Türk Lirası olup, bu sermayenin her biri 1 (bir) Kuruş itibari kıymette 100.000.000.000 (yüzmilyar) adet nama yazılı paya bölünmüştür. Çıkarılmış sermayeyi teşkil eden 1.000.000.000 Türk Lirası tamamen ödenmiş ve karşılanmıştır.</p> <p>Şirket sermayesini temsil eden paylar kaydileştirme esasları çerçevesinde, kayden izlenir.</p> <p>Sermaye Piyasası Kurulunca verilen kayıtlı sermaye tavanı izni, 2017-2021 yılları (5 yıl) için geçerlidir. 2021 yılı sonunda izin verilen kayıtlı sermaye tavanına ulaşamamış olsa dahi, 2021 yılından sonra yönetim kurulunun sermaye artırımı kararı alınması için; daha önce izin verilen tavan ya da yeni bir tavan tutarı için Sermaye Piyasası Kurulu'ndan izin almak suretiyle genel kuruldan yeni bir süre için yetki alması zorunludur. Söz konusu yetkinin alınmaması durumunda şirket yönetim kurulu kararıyla sermaye artırımı yapamaz.</p> <p>Şirket'in sermayesi, gerektiğinde Türk Ticaret Kanunu ve Sermaye Piyasası Mevzuatı hükümleri çerçevesinde artırılabilir veya azaltılabilir.</p> <p>Yönetim Kurulu, Sermaye Piyasası Kanunu hükümlerine uygun olarak gerekli gördüğü zamanlarda kayıtlı sermaye tavanına kadar yeni pay ihraç ederek çıkarılmış sermayeyi arttırmaya ve pay sahiplerinin yeni pay alma hakkının sınırlandırılması ile primli veya nominal değerinin altında pay ihracı konularında karar almaya yetkilidir. Yeni pay alma kısıtlama yetkisi pay sahipleri arasında eşitsizliğe yol açacak şekilde kullanılamaz.</p>	<p>SERMAYE</p> <p>Madde 6-</p> <p>Şirket, 6362 sayılı Kanun hükümlerine göre kayıtlı sermaye sistemini kabul etmiş ve Sermaye Piyasası Kurulu'nun 05.04.2001 tarih ve 17-428 sayılı izni ile bu sisteme geçmiştir.</p> <p>Şirket'in kayıtlı sermayesi 2.500.000.000 (ikimilyarbeşyüzmilyon) Türk Lirası olup her biri 1 (bir) Kuruş itibari kıymette 250.000.000.000 (ikiyüzellimilyar) paya bölünmüştür. Şirket'in çıkarılmış sermayesi 1.000.000.000 (birmilyar) Türk Lirası olup, bu sermayenin her biri 1 (bir) Kuruş itibari kıymette 100.000.000.000 (yüzmilyar) adet nama yazılı paya bölünmüştür. Çıkarılmış sermayeyi teşkil eden 1.000.000.000 Türk Lirası tamamen ödenmiş ve karşılanmıştır. Yönetim Kurulu kararı ile yapılacak sermaye artırımlarında, Yönetim Kurulu pay sahiplerinin yeni pay alma hakkını sınırlandırabilir ve itibari değerinin üzerinde pay ihracına karar verebilir.</p> <p>Şirket sermayesini temsil eden paylar kaydileştirme esasları çerçevesinde, kayden izlenir.</p> <p>Sermaye Piyasası Kurulunca verilen kayıtlı sermaye tavanı izni, 2017-2021 yılları (5 yıl) için geçerlidir. 2021 yılı sonunda izin verilen kayıtlı sermaye tavanına ulaşamamış olsa dahi, 2021 yılından sonra yönetim kurulunun sermaye artırımı kararı alınması için; daha önce izin verilen tavan ya da yeni bir tavan tutarı için Sermaye Piyasası Kurulu'ndan izin almak suretiyle genel kuruldan yeni bir süre için yetki alması zorunludur. Söz konusu yetkinin alınmaması durumunda şirket yönetim kurulu kararıyla sermaye artırımı yapamaz.</p> <p>Şirket'in sermayesi, gerektiğinde Türk Ticaret Kanunu ve Sermaye Piyasası Mevzuatı hükümleri çerçevesinde artırılabilir veya azaltılabilir.</p> <p>Yönetim Kurulu, Sermaye Piyasası Kanunu hükümlerine uygun olarak gerekli gördüğü zamanlarda kayıtlı sermaye tavanına kadar yeni pay ihraç ederek çıkarılmış sermayeyi arttırmaya ve pay sahiplerinin yeni pay alma hakkının sınırlandırılması ile primli veya nominal değerinin altında pay ihracı konularında karar almaya yetkilidir. Yeni pay alma kısıtlama yetkisi pay sahipleri arasında eşitsizliğe yol açacak şekilde kullanılamaz.</p>

SODA SANAYİİ A.Ş.

2018 YILINA AİT 08 MART 2019 TARİHLİ OLAĞAN GENEL KURUL TOPLANTISINA İLİŞKİN BİLGİLENDİRME DOKÜMANI

<p>ŞİRKETİ TEMSİL VE İLZAM</p> <p>Madde 12-</p> <p>Şirketin yönetilmesi ve temsili Yönetim Kurulu'na aittir.</p> <p>Şirket adına düzenlenecek belgelerin ve sözleşmelerin geçerli olması ve şirketi bağlayabilmesi için, bunların şirket adına imzaya yetkili olanlar tarafından imza edilmiş olması gereklidir. Şirket adına imzaya yetkili olanlar ve imza şekli Yönetim Kurulu tarafından saptanır, Yönetim Kurulunun bu kararı tescil ve ilan olunur.</p> <p>Yönetim Kurulu, temsil yetkisini bir veya daha fazla murahhas üyeye veya müdür olarak üçüncü kişilere devredebilir. En az bir yönetim kurulu üyesinin temsil yetkisine haiz olması şarttır.</p>	<p>ŞİRKETİ TEMSİL VE İLZAM</p> <p>Madde 12-</p> <p>Şirketin yönetilmesi ve temsili Yönetim Kurulu'na aittir.</p> <p>Şirket adına düzenlenecek belgelerin ve sözleşmelerin geçerli olması ve şirketi bağlayabilmesi için, bunların şirket adına imzaya yetkili olanlar tarafından imza edilmiş olması gereklidir. Şirket adına imzaya yetkili olanlar ve imza şekli Yönetim Kurulu tarafından saptanır, Yönetim Kurulunun bu kararı tescil ve ilan olunur.</p> <p>Yönetim Kurulu, temsil yetkisini bir veya daha fazla murahhas üyeye veya müdür olarak üçüncü kişilere devredebilir. En az bir yönetim kurulu üyesinin temsil yetkisine haiz olması şarttır. Temsile yetkili kişileri ve bunların temsil şekillerini gösterir kararı ticaret sicilinde tescil ve ilan edilmedikçe, temsil yetkisinin devri geçerli olmaz. Temsil yetkisinin sınırlandırılması, iyiniyet sahibi üçüncü kişilere karşı hüküm ifade etmez; ancak, temsil yetkisinin sadece merkezin veya bir şubenin işlerine özgü olduğuna veya birlikte kullanılmasına ilişkin tescil ve ilan edilen sınırlamalar geçerlidir. Türk Ticaret Kanunu'nun 371. 374. ve 375.'nci maddesi hükümleri saklıdır.</p>
<p>YÖNETİM KURULUNUN TOPLANMASI VE ÇALIŞMA DÜZENİ</p> <p>Madde 14-</p> <p>Yönetim Kurulu, Genel Kurulu takiben, kendi üyeleri arasından bir başkan ve bir başkan vekili seçer.</p> <p>Ancak, başkan ve/veya başkan vekilinin herhangi bir nedenle işbu görevden ayrılmaları halinde, Yönetim Kurulu boşalan yerler için yeniden seçim yapar.</p> <p>Başkan'ın bulunmadığı zamanlarda, Yönetim Kurulu'na Başkan Vekili başkanlık eder.</p> <p>Başkan Vekili'de yoksa Yönetim Kurulu'na o toplantı için kendi arasından seçeceği bir geçici başkan başkanlık eder.</p> <p>Yönetim Kurulu'nun toplantı gün ve gündemi, Başkan tarafından belirlenir. Başkanın bulunmadığı durumlarda bunları Başkan Vekili yerine getirir. Ancak, toplantı günü Yönetim Kurulu kararı ile de belirlenebilir. Yönetim Kurulu, Şirket işi ve işlemleri lüzum gösterdikçe toplanır. Ancak, en az ayda bir defa toplanması mecburidir.</p>	<p>YÖNETİM KURULUNUN TOPLANMASI VE ÇALIŞMA DÜZENİ</p> <p>Madde 14-</p> <p>Yönetim Kurulu, Genel Kurulu takiben, kendi üyeleri arasından bir başkan ve bir başkan vekili seçer.</p> <p>Ancak, başkan ve/veya başkan vekilinin herhangi bir nedenle işbu görevden ayrılmaları halinde, Yönetim Kurulu boşalan yerler için yeniden seçim yapar.</p> <p>Başkan'ın bulunmadığı zamanlarda, Yönetim Kurulu'na Başkan Vekili başkanlık eder.</p> <p>Başkan Vekili'de yoksa Yönetim Kurulu'na o toplantı için kendi arasından seçeceği bir geçici başkan başkanlık eder.</p> <p>Yönetim Kurulu'nun toplantı gün ve gündemi, Başkan tarafından belirlenir. Başkanın bulunmadığı durumlarda bunları Başkan Vekili yerine getirir. Ancak, toplantı günü Yönetim Kurulu kararı ile de belirlenebilir. Yönetim Kurulu, Şirket işi ve işlemleri lüzum gösterdikçe toplanır.</p> <p>Yönetim Kurulu Toplantıları, Yönetim Kurulu'nun karar verdiği yer ve zamanda Türkiye içinde, yurt dışında veya elektronik ortamda yapılabilir. Şirketin yönetim kurulu toplantısına katılma hakkına sahip olanlar bu toplantılara, Türk Ticaret Kanununun 1527 nci maddesi uyarınca elektronik ortamda da katılabilir. Şirket, Ticaret Şirketlerinde Anonim Şirket Genel Kurulları Dışında Elektronik Ortamda Yapılacak Kurullar Hakkında Tebliğ hükümleri uyarınca Yönetim Kurulu üyelerinin bu toplantılara elektronik ortamda katılmalarına ve oy vermelerine imkan tanıyacak Elektronik Toplantı Sistemini kurabileceği gibi</p>

SODA SANAYİİ A.Ş.

2018 YILINA AİT 08 MART 2019 TARİHLİ OLAĞAN GENEL KURUL TOPLANTISINA İLİŞKİN BİLGİLENDİRME DOKÜMANI

<p>Yönetim Kurulu kararlarını alırken Türk Ticaret Kanunu, Sermaye Piyasası Kanunu ve ilgili mevzuattaki düzenlenen toplantı ve karar nisaplarını dikkate alır.</p> <p>Yönetim Kurulu, Sermaye Piyasası Kurulu düzenlemelerinde öngörülen komite ve komisyonlar yanında Şirket işleri, ilgili karar ve politikalarının uygulanmasını yürütmek veya onları gözlemlemekle görevli komisyon ve komiteler kurabilir. Bu komitelerin oluşturulmasında Sermaye Piyasası Kurulunun düzenlemelerine uyulur.</p>	<p>bu amaç için oluşturulmuş sistemlerden de hizmet satın alabilir. Yapılacak toplantılarda şirket sözleşmesinin bu hükmü uyarınca kurulmuş olan sistem üzerinden veya destek hizmeti alınacak sistem üzerinden üyelerinin ilgili mevzuatta belirtilen haklarını Tebliğ hükümlerinde belirtilen çerçevede kullanabilmesi sağlanır.</p> <p>Yönetim Kurulu kararlarını alırken Türk Ticaret Kanunu, Sermaye Piyasası Kanunu ve ilgili mevzuattaki düzenlenen toplantı ve karar nisaplarını dikkate alır.</p> <p>Yönetim Kurulu, Sermaye Piyasası Kurulu düzenlemelerinde öngörülen komite ve komisyonlar yanında Şirket işleri, ilgili karar ve politikalarının uygulanmasını yürütmek veya onları gözlemlemekle görevli komisyon ve komiteler kurabilir. Bu komitelerin oluşturulmasında Sermaye Piyasası Kurulunun düzenlemelerine uyulur.</p>
<p>BAKANLIK TEMSİLCİSİ</p> <p>Madde 19-</p> <p>Genel Kurul toplantılarında yer alacak Bakanlık Temsilcisine ilişkin Gümrük ve Ticaret Bakanlığı düzenlemelerine uyulur.</p>	<p>BAKANLIK TEMSİLCİSİ</p> <p>Madde 19-</p> <p>Genel Kurul toplantılarında yer alacak Bakanlık Temsilcisine ilişkin Ticaret Bakanlığı düzenlemelerine uyulur.</p>
<p>ESAS SÖZLEŞME DEĞİŞİKLİKLERİ</p> <p>Madde 26-</p> <p>Şirket esas sözleşmesinde meydana gelecek her türlü değişikliğin sonuçlanması ve uygulanması, Enerji Piyasası Düzenleme Kurumu'nun uygun görüşünün alınarak, Sermaye Piyasası Kanunu ve Türk Ticaret Kanunu hükümleri uyarınca yapılır.</p>	<p>ESAS SÖZLEŞME DEĞİŞİKLİKLERİ</p> <p>Madde 26-</p> <p>Şirket esas sözleşmesinde meydana gelecek her türlü değişikliğin sonuçlanması ve uygulanması, Enerji Piyasası Düzenleme Kurumu'nun uygun görüşünün alınarak, Sermaye Piyasası Kanunu ve Türk Ticaret Kanunu hükümleri uyarınca yapılır. Bu husustaki değişiklikler usulüne uygun olarak onanıp, ticaret siciline tescil ettirildikten sonra ilânları tarihinden itibaren geçerli olur.</p> <p>Esas sözleşme değişikliğine, Sermaye Piyasası Kurulu ile Ticaret Bakanlığı'ndan izin alındıktan sonra, Kanun ve esas sözleşme hükümlerine uygun olarak davet edilecek genel kurulda, Kanun, Kurul mevzuatı ve esas sözleşmede belirtilen hükümler çerçevesinde karar verilir.</p>

RİSKİN ERKEN SAPTANMASI SİSTEMİ VE KOMİTESİ HAKKINDA DENETÇİ RAPORU



Güney Bağımsız Denetim ve
SMMM A.Ş.
Maslak Mahallesi Eski Büyükdere
Cad. Örye Maslak Plaza No: 27
Sarıyer 34485
İstanbul - Türkiye

Tel: +90 212 315 3000
Fax: +90 212 230 8291
ey.com
Ticaret Sicil No : 479920

RİSKİN ERKEN SAPTANMASI SİSTEMİ VE KOMİTESİ HAKKINDA DENETÇİ RAPORU

Soda Sanayii A.Ş. Yönetim Kurulu'na

Soda Sanayii Anonim Şirketi ("Şirket") tarafından kurulan riskin erken saptanması sistemi ve komitesini denetlemiş bulunuyoruz.

Yönetim Kurulunun Sorumluluğu

6102 sayılı Türk Ticaret Kanunu'nun (TTK) 378 inci maddesinin birinci fıkrası uyarınca yönetim kurulu, şirketin varlığını, gelişmesini ve devamını tehlikeye düşüren sebeplerin erken teşhisi, bunun için gerekli önlem ve çarelerin uygulanması ile riskin yönetilmesi amacıyla uzman bir komite kurmak, sistemi çalıştırmak ve geliştirmekle yükümlüdür.

Bağımsız Denetim Kuruluşunun Sorumluluğu

Sorumluluğumuz, yaptığımız denetime dayanarak, riskin erken saptanması sistemi ve komitesine ilişkin bir sonuca varmaktır. Yaptığımız denetim, TTK'ya, Kamu Gözetimi, Muhasebe ve Denetim Standartları Kurumu tarafından yayımlanan "Riskin Erken Saptanması Sistemi ve Komitesi Hakkında Denetçi Raporuna İlişkin Esaslar" ve etik kurallara uygun olarak yürütülmüştür. Bu Esaslar tarafımızca; Şirket'in riskin erken saptanması sistemi ve komitesini kurup kurmadığının belirlenmesini, kurulmuşsa sistem ve komitenin TTK'nın 378'inci maddesi çerçevesinde işleyip işlemediğinin değerlendirilmesini gerektirmektedir. Riskin erken saptanması komitesi tarafından risklere karşı gösterilen çarelerin yerindeliği ve riskler karşısında yönetim tarafından yapılan uygulamalar, denetimimizin kapsamında değildir.

Riskin Erken Saptanması Sistemi ve Komitesi Hakkında Bilgi

Şirket, riskin erken saptanması sistemi ve komitesini 24 Mayıs 2012 tarihinde kurmuştur. Komite ikisi bağımsız yönetim kurulu üyesi olmak üzere üç üyeden oluşmakta olup komite başkanlığını bağımsız üye yapmaktadır. Komite kurulduğu tarihten rapor tarihine kadar Şirket'in varlığını, gelişmesini tehlikeye düşüren sebeplerin erken teşhisi, bunun için gerekli önlemler ile çarelerin uygulanması ve riskin yönetilmesi amacıyla yönelik görev yapmış, 2018 yılı içinde sekiz defa toplanmış ve hazırladığı raporları Yönetim Kurulu'na sunmuştur.

Sonuç

Yürüttüğümüz denetim sonucunda, Soda Sanayii Anonim Şirketi'nin riskin erken saptanması sistemi ve komitesinin, tüm önemli yönleriyle, TTK'nın 378'inci maddesi çerçevesinde yeterli olduğu sonucuna ulaşılmıştır.

Riskin erken saptanması komiteleri, TTK'nın 378'inci maddesi uyarınca yönetim kuruluna her iki ayda bir durum değerlendirmesi yaptığı raporunu sunmak ile yükümlü olup, Şirket'in riskin erken saptanması komitesi 2018 yılı içerisinde Yönetim Kurulu'na 8 kez rapor sunmuştur.

Güney Bağımsız Denetim ve Serbest Muhasebeci Mali Müşavirlik Anonim Şirketi
A member firm of Ernst & Young Global Limited


Zeynep Okuyan Özdemir, SMMM
Sorumlu Denetçi

İstanbul, 31 Ocak 2019

YÖNETİM KURULU'NUN YILLIK FAALİYET RAPORUNA İLİŞKİN BAĞIMSIZ DENETÇİ RAPORU



Güney Bağımsız Denetim ve
SMMM A.Ş.
Maslak Mahallesi Eski Büyükdere
Cad. Orjin Maslak Plaza No: 27
Sarıyer 34485
İstanbul - Türkiye

Tel: +90 212 315 3000
Fax: +90 212 230 8291
ey.com
Ticaret Sicil No : 479920

YÖNETİM KURULUNUN YILLIK FAALİYET RAPORUNA İLİŞKİN BAĞIMSIZ DENETÇİ RAPORU

Soda Sanayii A.Ş. Genel Kurulu'na

1) Görüş

Soda Sanayii A.Ş. ("Şirket") ile bağlı ortaklıklarının ("Grup") 1/1/2018-31/12/2018 hesap dönemine ilişkin yıllık faaliyet raporunu denetlemiş bulunuyoruz.

Görüşümüze göre, yönetim kurulunun yıllık faaliyet raporu içinde yer alan konsolide finansal bilgiler ile Yönetim Kurulunun Grup'un durumu hakkında yaptığı irdelemeler, tüm önemli yönleriyle, denetlenen tam set konsolide finansal tablolarla ve bağımsız denetim sırasında elde ettiğimiz bilgilerle tutarlıdır ve gerçeği yansıtmaktadır.

2) Görüşün Dayanağı

Yaptığımız bağımsız denetim, Sermaye Piyasası Kurulu'nca yayımlanan bağımsız denetim standartlarına ve Kamu Gözetimi, Muhasebe ve Denetim Standartları Kurumu (KGK) tarafından yayımlanan Türkiye Denetim Standartlarının bir parçası olan Bağımsız Denetim Standartlarına (BDS'lere) uygun olarak yürütülmüştür. Bu Standartlar kapsamındaki sorumluluklarımız, raporumuzun *Bağımsız Denetçinin Yıllık Faaliyet Raporunun Bağımsız Denetimine İlişkin Sorumlulukları* bölümünde ayrıntılı bir şekilde açıklanmıştır. KGK tarafından yayımlanan *Bağımsız Denetçiler için Etik Kurallar* (Etik Kurallar) ve bağımsız denetimle ilgili mevzuatta yer alan etik hükümlere uygun olarak Grup'tan olduğumuzu beyan ederiz. Etik Kurallar ve mevzuat kapsamındaki etiğe ilişkin diğer sorumluluklar da tarafımızca yerine getirilmiştir. Bağımsız denetim sırasında elde ettiğimiz bağımsız denetim kanıtlarının, görüşümüzün oluşturulması için yeterli ve uygun bir dayanak oluşturduğuna inanıyoruz.

3) Tam Set Konsolide Finansal Tablolara İlişkin Denetçi Görüşümüz

Grup'un 1 Ocak - 31 Aralık 2018 hesap dönemine ilişkin tam set konsolide finansal tabloları hakkında 31 Ocak 2019 tarihli denetçi raporumuzda olumlu görüş bildirmiş bulunuyoruz.

4) Yönetim Kurulunun Yıllık Faaliyet Raporuna İlişkin Sorumluluğu

Grup yönetimi, 6102 sayılı Türk Ticaret Kanununun (TTK) 514 ve 516 ncı maddelerine ve Sermaye Piyasası Kurulu'nun ("SPK") II-14.1 No'lu "Sermaye Piyasasında Finansal Raporlamaya İlişkin Esaslar Tebliği"ne ("Tebliğ") göre yıllık faaliyet raporuyla ilgili olarak aşağıdakilerden sorumludur:

- Yıllık faaliyet raporunu bilanço gününü izleyen ilk üç ay içinde hazırlar ve genel kurula sunar.
- Yıllık faaliyet raporunu; Grup'un o yıla ait faaliyetlerinin akışı ile her yönüyle finansal durumunu doğru, eksiksiz, dolambaçsız, gerçeğe uygun ve dürüst bir şekilde yansıtabilecek şekilde hazırlar. Bu raporda finansal durum, konsolide finansal tablolara göre değerlendirilir. Raporda ayrıca, Grup'un gelişmesine ve karşılaşması muhtemel risklere de açıkça işaret olunur. Bu konulara ilişkin yönetim kurulunun değerlendirmesi de raporda yer alır.

YÖNETİM KURULU'NUN YILLIK FAALİYET RAPORUNA İLİŞKİN BAĞIMSIZ DENETÇİ RAPORU



c) Faaliyet raporu ayrıca aşağıdaki hususları da içerir:

- Faaliyet yılının sona ermesinden sonra Grup'ta meydana gelen ve özel önem taşıyan olaylar,
- Grup'un araştırma ve geliştirme çalışmaları,
- Yönetim kurulu üyeleri ile üst düzey yöneticilere ödenen ücret, prim, ikramiye gibi mali menfaatler, ödenekler, yolculuk, konaklama ve temsil giderleri, aynı ve nakdî imkanlar, sigortalar ve benzeri teminatlar.

Yönetim kurulu, faaliyet raporunu hazırlarken Gümrük ve Ticaret Bakanlığının ve ilgili kurumların yaptığı ikincil mevzuat düzenlemelerini de dikkate alır.

5) Bağımsız Denetçinin Yıllık Faaliyet Raporunun Bağımsız Denetimine İlişkin Sorumluluğu

Amacımız, TTK hükümleri ve Tebliğ çerçevesinde yıllık faaliyet raporu içinde yer alan konsolide finansal bilgiler ile Yönetim Kurulunun yaptığı irdelemelerin, Grup'un denetlenen konsolide finansal tablolarıyla ve bağımsız denetim sırasında elde ettiğimiz bilgilerle tutarlı olup olmadığı ve gerçeği yansıtıp yansıtmadığı hakkında görüş vermek ve bu görüşümüzü içeren bir rapor düzenlemektir.

Yaptığımız bağımsız denetim, BDS'lere ve Sermaye Piyasası Kurulu'nca yayımlanan bağımsız denetim standartlarına uygun olarak yürütülmüştür. Bu standartlar, etik hükümlere uygunluk sağlanması ile bağımsız denetimin, faaliyet raporunda yer alan konsolide finansal bilgiler ve Yönetim Kurulunun yaptığı irdelemelerin konsolide finansal tablolarla ve denetim sırasında elde edilen bilgilerle tutarlı olup olmadığına ve gerçeği yansıtıp yansıtmadığına dair makul güvence elde etmek üzere planlanarak yürütülmesini gerektirir.

Bu bağımsız denetimi yürütüp sonuçlandıran sorumlu denetçi Zeynep Okuyan Özdemir'dir.

Güney Bağımsız Denetim ve Serbest Muhasebeci Mali Müşavirlik Anonim Şirketi
A member firm of Frost & Young Global Limited

Zeynep Okuyan Özdemir, SMMM
Sorumlu Denetçi

13 Şubat 2019
İstanbul, Türkiye

İLETİŞİM BİLGİLERİ

Soda Sanayii A.Ş. Yönetim ve Satış Merkezi

Şişecam Genel Merkezi, İçmeler Mah.
D-100 Karayolu Cad. No: 44B
Tuzla, İstanbul, Türkiye
Tel: (0850) 206 50 50
Faks: (0850) 206 40 40
www.sisecamkimyasallar.com

Soda Fabrikası

Kazanlı Bucağı Yanı P.K. 654
33004 Mersin, Türkiye
Tel: (0324) 241 66 00
Faks: (0324) 221 90 15
www.sisecamkimyasallar.com

Kromsan Krom Bileşikleri Fabrikası

Kazanlı Bucağı Yanı P.K. 421
33003 Mersin, Türkiye
Tel: (0324) 241 66 00
Faks: (0324) 451 36 52
www.sisecamkimyasallar.com

Oxyvit Kimya Sanayii ve Ticaret A.Ş.

Mersin-Tarsus Organize Sanayi Bölgesi,
1. Cad. No: 6 P.K. 13
33400 Mersin, Türkiye
Tel: (0324) 676 43 25 Pbx
Faks: (0324) 676 43 34
www.oxyvit.com

Şişecam Elyaf Sanayii A.Ş.

Gaziosmanpaşa OSB Mahallesi
12. Cadde No: 6
10100 Altıeylül, Balıkesir
Tel: (0850) 206 14 14

Cromital S.p.A. İdari Ofis

Via Quarta Strada Palazzo A7 20090
Assago (Milano), İtalya
Tel: (0039) 02 57606070
Faks: (0039) 02 57609175
www.cromital.eu

Cromital S.p.A Fabrika

Via Giotto, 4 44020 San Giovanni
Ostellato (FE) İtalya
Tel (0039) 02868801
Fax (0039) 053357391
www.cromital.eu

Solvay Şişecam Holding A.G.

Bahnhofstrasse 22, 4802 Ebensee, Avusturya
Tel: (0043) 6133 8068-0
Faks: (0043) 6133 80680-20

Şişecam Bulgaria EOOD

27 Bratya Miladinovi Str.
FL. 4 Apt. 14 9002 Varna, Bulgaristan
Tel: (00359) 52 608 963
Faks: (00359) 52 608 964

Şişecam Soda Lukavac d.o.o.

Prva Ulica br.1 75300
Lukavac, Bosna-Hersek
Tel: (00387) 35 552 323
Faks: (00387) 35 552 718
www.sisecamkimyasallar.com/ba

Şişecam Trading Co.

RM 2105, Lippo Plaza, 222 Huaihai (M.)
Road, Shanghai 200021, Çin
Tel: (0086) 216 391 03 52
Faks: (0086) 216 391 03 54

Şişecam Chem Investment B.V.

Strawinskylaan 523
1077XX Amsterdam, Hollanda
Tel: (0031) 20 820 1120
Faks: (0031) 20 890 8645
www.sisecam.com.tr

Yasal Uyarı

Bu Faaliyet Raporu ("Rapor") içerisinde yer alan 2018 yılı faaliyet ve hesapları hakkında, Denetçi Raporu, Konsolide Mali Tablolar ve Bağımsız Denetim Raporu 08 Mart 2019 Cuma günü, İcmeler Mahallesi, D-100 Karayolu Caddesi, No: 44/A 34937 Tuzla/İstanbul adresinde yapılacak Ortaklar Olağan Genel Kurulu'na sunulmak üzere, yasal mevzuata uygun olarak hazırlanmıştır.

Rapor, ortakları bilgilendirme amacıyla hazırlanmış olup, herhangi bir yatırım kararı için temel oluşturma amacı taşımaz. Rapor'da yer alan ileriye dönük görüş ve tahmini rakamlar, Şirket yönetiminin gelecekteki duruma ilişkin görüşlerini yansıtmakta olup; gerçekleşmeleri, ileriye dönük tahmini rakamları oluşturan değişkenlere ve varsayımlara bağımlı olarak farklılık gösterebilir. Buna uygun olarak, Soda Sanayii A.Ş. veya Yönetim Kurulu Üyeleri, danışmanları veya çalışanları bu Rapor kapsamında iletilen herhangi bir bilgi veya iletişimden veya bu Rapor'da yer alan bilgilere dayanan veya yer almayan bir bilgi neticesinde bir kişinin doğrudan veya dolaylı olarak uğrayacağı kayıp ve zararından sorumlu değildir.

Bu Rapor'un hazırlanma zamanı itibarıyla, yer alan tüm bilgilerin doğru olduğuna inanılmakta olup, yazım ve basım aşamalarında oluşabilecek yanlışlıklar nedeniyle Soda Sanayii A.Ş. hiçbir sorumluluk kabul etmemektedir.



Faaliyet raporuna
QR kod ile ulaşabilirsiniz.

FİNAR tarafından özenle üretilmiştir.
www.finarkurumsal.com

